

**CUENTA PÚBLICA 2022**

**INSTITUTO MUNICIPAL DE PLANEACIÓN**

**DEL MUNICIPIO DE QUERÉTARO**

---



**I M P L A N**  
**Q U E R É T A R O**

**CUENTA PÚBLICA 2022**

**INSTITUTO MUNICIPAL DE PLANEACIÓN**

**Introducción**

---

# INSTITUTO MUNICIPAL DE PLANEACIÓN DEL MUNICIPIO DE QUERÉTARO

## CUENTA PÚBLICA 2022


### INTRODUCCIÓN

Con fundamento en lo señalado por el artículo 115 de la Constitución Política de los Estados Unidos Mexicanos en materia de rendición de cuentas; artículos 48, 52, 53, 54 y 55 de la Ley General de Contabilidad Gubernamental; el Acuerdo por el que se armoniza la estructura de las Cuentas Públicas emitido por el Consejo Nacional de Armonización Contable, publicado en el Diario Oficial de la Federación el 30 de diciembre de 2013 y los artículos 1, 2 fracción IV y 27 de la Ley de Fiscalización y Rendición de Cuentas para el Estado de Querétaro, es que este Instituto Municipal de Planeación del Municipio de Querétaro comparece presentar la **Cuenta Pública del Ejercicio Fiscal 2022** en los términos, estructuras y contenidos establecidos por los ordenamientos y entidades públicas antes señaladas.

En razón de lo anterior, la Cuenta Pública se presenta atendiendo al Acuerdo por el que se armoniza la estructura de las Cuentas Públicas emitido por el Consejo Nacional de Armonización Contable, conteniendo información desagregada en sub apartados conforme a la clasificación administrativa publicada en el Diario Oficial de la Federación de fecha 7 de julio del 2011. En cada sub apartado se presenta la información contable, presupuestaria y programática del ente público junto con el anexo que contiene la relación de bienes que componen su patrimonio en cumplimiento al artículo 23, último párrafo de la Ley General de Contabilidad Gubernamental. Así mismo, este año se presentan también los formatos de la Ley de Disciplina Financiera.

La Cuenta Pública del Ejercicio 2022, adicionalmente de contar con una estructura armonizada, presenta sus contenidos y formatos armonizados, facilitando con ello la consolidación de la información financiera, lo anterior contribuye a la fiscalización de los activos, pasivos, ingresos y gastos, así como a la transparencia y a la rendición de cuentas.

La presente Cuenta Pública, es un reflejo del esfuerzo del Instituto Municipal de Planeación del Municipio de Querétaro y del personal que aquí labora, de encausar nuestras acciones y actividades dentro del marco regulatorio existente y en cumplimiento de las disposiciones de transparencia y rendición de cuentas que corresponden.





I M P L A N  
Q U E R É Y A R O

**CUENTA PÚBLICA 2022**

**INSTITUTO MUNICIPAL DE PLANEACIÓN**

**Estados e Información Contable**

---



Cuenta Pública 2022  
 Instituto Municipal de Planeación  
 Estado de Actividades  
 Del 1 de Enero al 31 de Diciembre de 2022 y 2021  
 (Pesos)

|   | 2022             | 2021             | Comentarios   | 2022             | 2021             |
|---|------------------|------------------|---|------------------|------------------|
| <b>INGRESOS Y OTROS BENEFICIOS</b>  |                  |                  |   |                  |                  |
| Ingresos de la Gestión  | 0                | 0                |   | 6,888,579        | 1,419,412        |
| Impuestos   | 0                | 0                |   | 0                | 0                |
| Cuotas y Aportaciones de Seguridad Social   | 0                | 0                |   | 192,010          | 119,940          |
| Contribuciones de Mejoras   | 0                | 0                |   | 6,496,569        | 1,289,472        |
| Derechos  | 0                | 0                |   | 0                | 0                |
| Productos   | 0                | 0                |   | 0                | 0                |
| Aprovechamientos  | 0                | 0                |   | 0                | 0                |
| Ingresos por Venta de Bienes y Prestación de Servicios  | 0                | 0                |   | 0                | 0                |
| <b>Participaciones, Aportaciones, Convenios, Incentivos Derivados de la Colaboración Fiscal, Fondos Distintos de Aportaciones, Transferencias, Asignaciones, Subsidios y Subvenciones, y Pensiones y Jubilaciones</b> | 7,579,489        | 1,587,772        |   | 0                | 0                |
| Participaciones, Aportaciones, Convenios, Incentivos Derivados de la Colaboración Fiscal, Fondos Distintos de Aportaciones  | 7,579,489        | 1,587,772        | Transferencias a Fideicomisos, Mandatos y Contratos Analógicos                    | 0                | 0                |
| Transferencias, Asignaciones, Subsidios y Subvenciones, y Pensiones y Jubilaciones  | 0                | 0                | Transferencias a la Seguridad Social  | 0                | 0                |
| Otros Ingresos y Beneficios   | 0                | 0                | Donativos   | 0                | 0                |
| Ingresos Financieros  | 0                | 0                | Transferencias al Exterior  | 0                | 0                |
| Incremento por Variación de Inventarios   | 0                | 0                | Participaciones y Aportaciones  | 0                | 0                |
| Disminución del Exceso de Estimaciones por Pérdida o Deterioro u Obsolescencia  | 0                | 0                | Participaciones   | 0                | 0                |
| Disminución del Exceso de Provisiones   | 0                | 0                | Aportaciones  | 0                | 0                |
| Otros Ingresos y Beneficios Varios  | 0                | 0                | Convenios   | 0                | 0                |
| <b>Total de Ingresos y Otros Beneficios</b>   | <b>7,579,489</b> | <b>1,587,772</b> | <b>Intereses, Comisiones y Otros Gastos de la Deuda Pública</b>                   | <b>0</b>         | <b>0</b>         |
|   |                  |                  | Intereses de la Deuda Pública   | 0                | 0                |
|   |                  |                  | Comisiones de la Deuda Pública  | 0                | 0                |
|   |                  |                  | Gastos de la Deuda Pública  | 0                | 0                |
|   |                  |                  | Costo por Coberturas  | 0                | 0                |
|   |                  |                  | Apoyos Financieros  | 0                | 0                |
|   |                  |                  | Otros Gastos y Pérdidas Extraordinarias   | 111,291          | 137,577          |
|   |                  |                  | Estimaciones, Depreciaciones, Deterioros, Obsolescencia y Amortizaciones          | 111,291          | 137,577          |
|   |                  |                  | Provisiones   | 0                | 0                |
|   |                  |                  | Disminución de Inventarios  | 0                | 0                |
|   |                  |                  | Aumento por Insuficiencia de Estimaciones por Pérdida o Deterioro y Obsolescencia | 0                | 0                |
|   |                  |                  | Aumento por Insuficiencia de Provisiones  | 0                | 0                |
|   |                  |                  | Otros Gastos  | 0                | 0                |
|   |                  |                  | Inversión Pública   | 0                | 0                |
|   |                  |                  | Inversión Pública no Capitalizable  | 0                | 0                |
|   |                  |                  | <b>Total de Gastos y Otras Pérdidas</b>   | <b>6,799,870</b> | <b>1,556,989</b> |
|   |                  |                  | <b>Resultados del Ejercicio (Ahorro/Desahorro)</b>                                | <b>779,619</b>   | <b>30,783</b>    |

Bajo protesta de decir verdad declaramos que los Estados Financieros y sus datos son fielmente correctos y responsabilidad del emisor


*[Firma]*  
 Firma: *[Nombre]*  
 Puesto: *[Cargo]*


*[Firma]*  
 Firma: *[Nombre]*  
 Puesto: *[Cargo]*

Cuenta Pública 2022  
 Instituto Municipal de Planeación  
 Estado de Variación en la Hacienda Pública  
 Del 1 de Enero al 31 de Diciembre de 2022  
 (pesos)

| Concepto   | Hacienda Pública/ Patrimonio Contribuido | Hacienda Pública/ Patrimonio Generado de Ejercicios Anteriores | Hacienda Pública/ Patrimonio Generado del Ejercicio | Exceso o Insuficiencia en la Actualización de la Hacienda Pública / Patrimonio | TOTAL            |
|--|--|--|---|--|------------------|
| <b>HACIENDA PÚBLICA/PATRIMONIO CONTRIBUIDO NETO 2021</b>   |  |  |   |  |                  |
| Aportaciones   | 0  |  |   |  | 0                |
| Donaciones de Capital  | 0  |  |   |  | 0                |
| Actualización de la Hacienda Pública/ Patrimonio   | 0  |  |   |  | 0                |
| <b>HACIENDA PÚBLICA / PATRIMONIO GENERADO NETO 2021</b>  |  | <b>1,567,925</b>   | <b>30,783</b>                                       |  | <b>1,598,708</b> |
| Resultados del Ejercicio (Ahorro/Desahorro)  |  |  |   |  |                  |
| Resultados de Ejercicios Anteriores  |  | 6,173,526  | 30,783  |  | 30,783           |
| Revalúos   |  | 0  |   | 0  | 0                |
| Reservas   |  | 0  |   |  | 0                |
| Rectificaciones de Resultados de Ejercicios Anteriores   |  | -4,605,601   |   |  | -4,605,601       |
| <b>EXCESO O INSUFICIENCIA EN LA ACTUALIZACIÓN DE LA HACIENDA PÚBLICA/ PATRIMONIO NETO 2021</b>               |  |  |   |  |                  |
| Resultado por Posición Monetaria   |  |  |   | 0  | 0                |
| Resultado por Tenencia de Activos no Monetarios  |  |  |   | 0  | 0                |
| <b>HACIENDA PÚBLICA / PATRIMONIO NETO FINAL 2021</b>   | <b>0</b>                                 | <b>1,567,925</b>   | <b>30,783</b>                                       | <b>0</b>   | <b>1,598,708</b> |
| <b>CAMBIOS EN LA HACIENDA PÚBLICA/PATRIMONIO CONTRIBUIDO NETO 2022</b>                                       |  |  |   |  |                  |
| Aportaciones   | 0  |  |   |  | 0                |
| Donaciones de Capital  | 0  |  |   |  | 0                |
| Actualización de la Hacienda Pública/ Patrimonio   | 0  |  |   |  | 0                |
| <b>VARIACIONES DE LA HACIENDA PÚBLICA / PATRIMONIO GENERADO NETO 2022</b>                                    |  | <b>0</b>   | <b>779,619</b>                                      |  | <b>779,619</b>   |
| Resultados del Ejercicio (Ahorro/Desahorro)  |  |  |   |  |                  |
| Resultados de Ejercicios Anteriores  |  | 0  | 779,619   |  | 779,619          |
| Revalúos   |  | 0  |   | 0  | 0                |
| Reservas   |  | 0  |   | 0  | 0                |
| Rectificaciones de Resultados de Ejercicios Anteriores   |  | 0  |   | 0  | 0                |
| <b>CAMBIOS EN EL EXCESO O INSUFICIENCIA EN LA ACTUALIZACIÓN DE LA HACIENDA PÚBLICA/ PATRIMONIO NETO 2022</b> |  |  |   |  |                  |
| Resultado por Posición Monetaria   |  |  |   | 0  | 0                |
| Resultado por Tenencia de Activos no Monetarios  |  |  |   | 0  | 0                |
| <b>HACIENDA PÚBLICA / PATRIMONIO NETO FINAL 2022</b>   | <b>0</b>                                 | <b>1,567,925</b>   | <b>810,403</b>                                      | <b>0</b>   | <b>2,378,328</b> |

Bajo protesta de decir verdad declaramos que los Estados Financieros y sus Notas son razonablemente correctos y responsabilidad del emisor


  
 Firma: Gustavo Botello Montes  
 Puesto: Director General

  
 Firma: María del Carmen Jessica Guerrero González  
 Puesto: Coordinadora

Cuenta Pública 2022  
 Instituto Municipal de Planeación  
 Estado de Cambios en la Situación Financiera  
 Del 1 de Enero al 31 de Diciembre de 2022  
 (Pesos)

| Concepto  | Aplicación    | Concepto  | Origen   | Aplicación |
|---|---------------|---|----------|------------|
| <b>ACTIVO</b>   | <b>97,212</b> | <b>PASIVO</b>   | <b>0</b> | <b>756</b> |
| <b>Activo Circulante</b>                                      | <b>0</b>      | <b>Pasivo Circulante</b>  | <b>0</b> | <b>756</b> |
| Efectivo y Equivalentes                                       | 0             | Cuentas por Pagar a Corto Plazo   | 0        | 756        |
| Derechos a Recibir Efectivo o Equivalentes                    | 0             | Documentos por Pagar a Corto Plazo  | 0        | 0          |
| Derechos a Recibir Bienes o Servicios                         | 0             | Porción a Corto Plazo de la Deuda Pública a Largo Plazo                             | 0        | 0          |
| Inventarios   | 0             | Títulos y Valores a Corto Plazo   | 0        | 0          |
| Almacenes   | 0             | Pasivos Diferidos a Corto Plazo   | 0        | 0          |
| Estimación por Pérdida o Deterioro de Activos Circulantes     | 0             | Fondos y Bienes de Terceros en Garantía y/o Administración a Corto Plazo            | 0        | 0          |
| Otros Activos Circulantes                                     | 0             | Provisiones a Corto Plazo   | 0        | 0          |
|   |               | Otros Pasivos a Corto Plazo   | 0        | 0          |
| <b>Activo No Circulante</b>                                   | <b>97,212</b> | <b>Pasivo No Circulante</b>   | <b>0</b> | <b>0</b>   |
| Inversiones Financieras a Largo Plazo                         | 0             | Cuentas por Pagar a Largo Plazo   | 0        | 0          |
| Derechos a Recibir Efectivo o Equivalentes a Largo Plazo      | 0             | Documentos por Pagar a Largo Plazo  | 0        | 0          |
| Bienes Inmuebles, Infraestructura y Construcciones en Proceso | 0             | Deuda Pública a Largo Plazo   | 0        | 0          |
| Bienes Muebles  | 97,212        | Pasivos Diferidos a Largo Plazo   | 0        | 0          |
| Activos Intangibles   | 0             | Fondos y Bienes de Terceros en Garantía y/o en Administración a Largo Plazo         | 0        | 0          |
| Depreciación, Deterioro y Amortización Acumulada de Bienes    | 0             | Provisiones a Largo Plazo   | 0        | 0          |
| Activos Diferidos   | 0             | <b>HACIENDA PÚBLICA/ PATRIMONIO</b>   | <b>0</b> | <b>0</b>   |
| Estimación por Pérdida o Deterioro de Activos no Circulantes  | 0             | <b>Hacienda Pública/Patrimonio Contribuido</b>                                      | <b>0</b> | <b>0</b>   |
| Otros Activos no Circulantes                                  | 0             | Aportaciones  | 0        | 0          |
|   |               | Donaciones de Capital   | 0        | 0          |
|   |               | Actualización de la Hacienda Pública / Patrimonio                                   | 0        | 0          |
|   |               | <b>Hacienda Pública/Patrimonio Generado</b>   | <b>0</b> | <b>0</b>   |
|   |               | Resultados del Ejercicio (Ahorro / Desahorro)                                       | 748,836  | 0          |
|   |               | Resultados de Ejercicios Anteriores   | 30,783   | 0          |
|   |               | Revalúos  | 0        | 0          |
|   |               | Reservas  | 0        | 0          |
|   |               | Rectificaciones de Resultados de Ejercicios Anteriores                              | 0        | 0          |
|   |               | <b>Exceso o Insuficiencia en la Actualización de la Hacienda Pública/Patrimonio</b> | <b>0</b> | <b>0</b>   |
|   |               | Resultado por Posición Monetaria  | 0        | 0          |
|   |               | Resultado por Tenencia de Activos no Monetarios                                     | 0        | 0          |

Bajo protesta de decir verdad declaro que los Estados Financieros y sus Notas son razonablemente correctos y responsabilidad del emisor

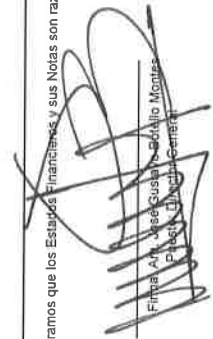
  
 Firma: José Luis Rodríguez Montiel  
 Puesto: Secretario General

  
 Firma: María del Carmen Jérica Guerrero González  
 Puesto: Coordinadora Administrativa

Cuenta Pública 2022  
 Instituto Municipal de Planeación  
 Estado de Flujos de Efectivo  
 Del 1 de Enero al 31 de Diciembre de 2022 y 2021  
 (Pesos)

| 2022  |                  | 2021             |                |
|---|------------------|------------------|----------------|
| <b>Flujos de Efectivo de las Actividades de Operación</b>   |                  |                  |                |
| Origen  | 1,587,772        | 7,579,489        | 141,070        |
| Impuestos   | 0                | 0                | 0              |
| Cuotas y Aportaciones de Seguridad Social   | 0                | 0                | 0              |
| Contribuciones de mejoras   | 0                | 0                | 141,070        |
| Derechos  | 0                | 0                | 0              |
| Productos   | 0                | 0                | 0              |
| Aprovechamientos  | 0                | 0                | 0              |
| Ingresos por Venta de Bienes y Prestación de Servicios  | 0                | 0                | 121,603        |
| Participaciones, Aportaciones, Convenios, Incentivos Derivados de la Colaboración Fiscal y Fondos Digitales de Aportaciones | 0                | 0                | 0              |
| Transferencias, Asignaciones, Subsidios y Jubilaciones  | 1,587,772        | 7,579,489        | 121,603        |
| Otros Orígenes de Operación   | 0                | 0                | 0              |
| <b>Flujos Netos de Efectivo por Actividades de Operación</b>  | <b>0</b>         | <b>0</b>         | <b>19,467</b>  |
| <b>Flujos de Efectivo de las Actividades de Inversión</b>   |                  |                  |                |
| Origen  | 97,212           | 211,043          | 141,070        |
| Bienes Inmuebles, Infraestructura y Construcciones en Proceso   | 0                | 0                | 0              |
| Bienes Muebles  | 97,212           | 0                | 141,070        |
| Otros Orígenes de Inversión   | 0                | 0                | 0              |
| Aplicación  | 211,043          | 0                | 121,603        |
| Bienes Inmuebles, Infraestructura y Construcciones en Proceso   | 0                | 0                | 0              |
| Bienes Muebles  | 0                | 0                | 121,603        |
| Otras Aplicaciones de Inversión   | 211,043          | 0                | 0              |
| <b>Flujos Netos de Efectivo por Actividades de Inversión</b>  | <b>-113,830</b>  | <b>-113,830</b>  | <b>19,467</b>  |
| <b>Flujo de Efectivo de las Actividades de Financiamiento</b>   |                  |                  |                |
| Origen  | 1,556,989        | 6,799,870        | 0              |
| Endeudamiento Neto  | 0                | 0                | 0              |
| Interno   | 119,940          | 192,010          | 0              |
| Externo   | 1,298,472        | 6,496,569        | 0              |
| Otros Orígenes de Financiamiento  | 0                | 0                | 0              |
| Aplicación  | 0                | 0                | 0              |
| Servicios de la Deuda   | 0                | 0                | 0              |
| Interno   | 0                | 0                | 0              |
| Externo   | 0                | 0                | 0              |
| Otras Aplicaciones de Financiamiento  | 0                | 0                | 0              |
| <b>Flujos Netos de Efectivo por Actividades de Financiamiento</b>   | <b>137,577</b>   | <b>111,291</b>   | <b>4,372</b>   |
| <b>Incremento/Disminución Neta en el Efectivo y Equivalentes al Efectivo</b>  | <b>30,783</b>    | <b>779,619</b>   | <b>45,878</b>  |
| <b>Efectivo y Equivalentes al Efectivo al Inicio del Ejercicio</b>  | <b>823,543</b>   | <b>777,665</b>   | <b>777,665</b> |
| <b>Efectivo y Equivalentes al Efectivo al final del Ejercicio</b>   | <b>1,498,577</b> | <b>1,498,577</b> | <b>823,543</b> |

Bajo protesta de decir verdad declaramos que los Estados Financieros y sus Notas son razonablemente correctos y responsabilidad del emisor

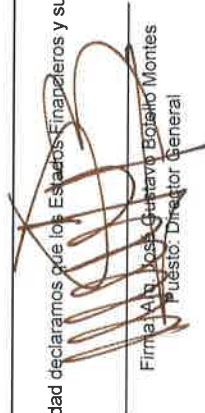
Firma:   
 José Gustavo Rodríguez Montiel  
 Presidente del Consejo Municipal

Firma:   
 María del Carmen Jesúsa Guerrero González  
 Presidenta del Comité de Vigilancia

Cuenta Pública 2022  
 Instituto Municipal de Planeación  
 Estado Analítico del Activo  
 Del 1 de Enero al 31 de Diciembre de 2022  
 (Pesos)

| Concepto  | Saldo Inicial<br>1 | Cargos del Periodo<br>2 | Abonos del Periodo<br>3 | Saldo Final<br>4=(1+2-3) | Variación del Periodo<br>(4-1) |
|---|--------------------|-------------------------|-------------------------|--------------------------|--------------------------------|
| <b>ACTIVO</b>   |                    |                         |                         |                          |                                |
| <b>Activo Circulante</b>                                      | <b>1,591,908</b>   | <b>325,105</b>          | <b>427,788</b>          | <b>1,489,225</b>         | <b>-102,683</b>                |
| Efectivo y Equivalentes                                       | 1,577,019          | 158,800                 | 247,242                 | 1,488,577                | -88,442                        |
| Derechos a Recibir Efectivo o Equivalentes                    | 14,890             | 166,304                 | 180,546                 | 648                      | -14,242                        |
| Derechos a Recibir Bienes o Servicios                         | 0                  | 0                       | 0                       | 0                        | 0                              |
| Inventarios   | 0                  | 0                       | 0                       | 0                        | 0                              |
| Almacenes   | 0                  | 0                       | 0                       | 0                        | 0                              |
| Estimación por Pérdida o Deterioro de Activos Circulantes     | 0                  | 0                       | 0                       | 0                        | 0                              |
| Otros Activos Circulantes                                     | 0                  | 0                       | 0                       | 0                        | 0                              |
| <b>Activo No Circulante</b>                                   | <b>903,819</b>     | <b>9,380</b>            | <b>18,760</b>           | <b>894,439</b>           | <b>-9,380</b>                  |
| Inversiones Financieras a Largo Plazo                         | 0                  | 0                       | 0                       | 0                        | 0                              |
| Derechos a Recibir Efectivo o Equivalentes a Largo Plazo      | 0                  | 0                       | 0                       | 0                        | 0                              |
| Bienes Inmuebles, Infraestructura y Construcciones en Proceso | 0                  | 0                       | 0                       | 0                        | 0                              |
| Bienes Muebles  | 1,670,424          | 0                       | 0                       | 1,670,424                | 0                              |
| Activos Intangibles   | 105,247            | 0                       | 0                       | 105,247                  | 0                              |
| Depreciación, Deterioro y Amortización Acumulada de Bienes    | -871,852           | 9,380                   | 18,760                  | -881,232                 | -9,380                         |
| Activos Diferidos   | 0                  | 0                       | 0                       | 0                        | 0                              |
| Estimación por Pérdida o Deterioro de Activos no Circulantes  | 0                  | 0                       | 0                       | 0                        | 0                              |
| Otros Activos no Circulantes                                  | 0                  | 0                       | 0                       | 0                        | 0                              |
| <b>TOTAL DEL ACTIVO</b>                                       | <b>2,495,727</b>   | <b>334,485</b>          | <b>446,548</b>          | <b>2,383,664</b>         | <b>-112,063</b>                |

Bajo protesta de decir verdad declaramos que los Estados Financieros y sus Notas son razonablemente correctos y responsabilidad del emisor


  
 Firma: José Gustavo Bolaño Montes  
 Puesto: Director General

  
 Firma: María del Carmen Jessica Guerrero González  
 Puesto: Coordinadora Administrativa

**Cuenta Pública 2022**  
**Instituto Municipal de Planeación**  
**Estado Analítico de la Deuda y Otros Pasivos**  
**Del 1 de Enero al 31 de Diciembre de 2022**  
**(Pesos)**

| Denominación de las Deudas             | Moneda de Contratación | Institución o País Acreedor | Saldo Inicial del Periodo | Saldo Final del Periodo |
|--|------------------------|-----------------------------|---------------------------|-------------------------|
| <b>DEUDA PÚBLICA</b>                   |                        |                             |                           |                         |
| <b>Deuda Interna</b>                   |                        |                             |                           |                         |
| <b>Corto Plazo</b>                     |                        |                             |                           |                         |
| Instituciones de Crédito               | Peso                   | México                      | 0                         | 0                       |
| Títulos y Valores                      | Peso                   | México                      | 0                         | 0                       |
| Arrendamientos Financieros             | Peso                   | México                      | 0                         | 0                       |
| <b>Deuda Externa</b>                   |                        |                             |                           |                         |
| Organismos Financieros Internacionales | Peso                   | México                      | 0                         | 0                       |
| Deuda Bilateral                        | Peso                   | México                      | 0                         | 0                       |
| Títulos y Valores                      | Peso                   | México                      | 0                         | 0                       |
| Arrendamientos Financieros             | Peso                   | México                      | 0                         | 0                       |
| <b>Subtotal a Corto Plazo</b>          |                        |                             | <b>0</b>                  | <b>0</b>                |
| <b>Deuda Interna</b>                   |                        |                             |                           |                         |
| <b>Largo Plazo</b>                     |                        |                             |                           |                         |
| Instituciones de Crédito               | Peso                   | México                      | 0                         | 0                       |
| Títulos y Valores                      | Peso                   | México                      | 0                         | 0                       |
| Arrendamientos Financieros             | Peso                   | México                      | 0                         | 0                       |
| <b>Deuda Externa</b>                   |                        |                             |                           |                         |
| Organismos Financieros Internacionales | Peso                   | México                      | 0                         | 0                       |
| Deuda Bilateral                        | Peso                   | México                      | 0                         | 0                       |
| Títulos y Valores                      | Peso                   | México                      | 0                         | 0                       |
| Arrendamientos Financieros             | Peso                   | México                      | 0                         | 0                       |
| <b>Subtotal a Largo Plazo</b>          |                        |                             | <b>0</b>                  | <b>0</b>                |
| <b>Otros Pasivos</b>                   |                        |                             |                           |                         |
|  | Peso                   | México                      | <b>6,092</b>              | <b>5,337</b>            |
| <b>Total de Deuda y Otros Pasivos</b>  |                        |                             | <b>6,092</b>              | <b>5,337</b>            |

Bajo protesta de decir verdad afirmamos que los Estados Financieros y sus Notas son razonablemente correctos y responsabilidad del emisor

  
**Firma: Agustín Gustavo Botello Montes**  
**Puesto: Director General**


  
**Firma: María del Carmen Jessica Guerrero González**  
**Puesto: Coordinadora Administrativa**

**INSTITUTO MUNICIPAL DE PLANEACIÓN DEL MUNICIPIO DE QUERÉTARO**  
**Informe de Pasivos Contingentes**  
**Del 1 de Enero al 31 de diciembre de 2022**  
**(Pesos)**

*"En cumplimiento a lo dispuesto en los artículos 46, fracción I, inciso d, y 52 de la Ley General de Contabilidad Gubernamental, y de conformidad con lo establecido en el capítulo VII, numeral III, inciso g) del Manual de Contabilidad Gubernamental emitido por el CONAC, el ente público informa lo siguiente:"*

| Cuenta       | Concepto             | Importe |
|--------------|----------------------|---------|
|              | *Nada que manifestar |         |
| <b>TOTAL</b> |                      |         |

Bajo protesta de decir verdad declaramos que los Estados Financieros y sus Notas son razonablemente correctos y responsabilidad del emisor

  
Arq. José Gustavo Bdtello Montes  
Director General

  
María del Carmen Jesica Guerrero González  
Coordinadora Administrativa



**NOTAS A LOS ESTADOS FINANCIEROS  
AL 31 DE DICIEMBRE DEL 2022**



a) Notas de Desglose

l) NOTAS AL ESTADO DE SITUACIÓN FINANCIERA

**ACTIVO**

**ACTIVO CIRCULANTE**

**1. Efectivo y Equivalentes: Bancos e Inversiones**

| CUENTA                     | DESCRIPCION  | TIPO              | SALDO               |
|----------------------------|--------------|-------------------|---------------------|
| 1.1.1.2.01.000002          | BANORTE 0947 | FISCAL ETIQUETADO | 1,426,852.71        |
| <b>TOTAL DE ETIQUETADO</b> |              |                   | <b>1,426,852.71</b> |

**2. Derechos a Recibir Efectivo y Equivalentes y Bienes o Servicios a Recibir**

| DESCRIPCIÓN   | 90 | 180 | Menor<br>365 | Mayor<br>365 | IMPORTE | CARACTERISTICAS<br>CUALITATIVAS        |
|---|----|-----|--------------|--------------|---------|--|
| <u>Derechos a recibir efectivo o equivalentes</u>     |    |     |              |              | 648.12  |  |
| 1.1.2.3.00 DEUDORES DIVERSOS POR COBRAR A CORTO PLAZO |    |     |              |              | 648.12  | PAGO INDEBIDO DE IMPUESTOS 2014 Y 2021 |
|   |    |     |              |              |         |  |

**3. Inversiones Financieras**

A la fecha no existen inversiones financieras

\*Nada que manifestar

**4. Bienes Disponibles para su transformación o Consumo.**

No se cuenta con inventarios cuantificables.

\*Nada que manifestar

**ACTIVO NO CIRCULANTE**

**5. Bienes Muebles, Inmuebles e Intangibles**

| DESCRIPCIÓN  | VALOR HISTÓRICO     | DEPRECIACIÓN                |                     | Características significativas del estado en que se encuentran los Activos |
|--|---------------------|-----------------------------|---------------------|--|
|  |                     | DEL PERIODO                 | ACUMULADA           |  |
|  |                     | <b>1.2.4 Bienes Muebles</b> |                     |  |
| 1.2.4.1 Mobiliario y Equipo de Administración      | 852,476.89          | 0.0                         | 852,476.89          |  |
| 1.2.4.2 Mobiliario y Equipo Educativo y Recreativo | 57,682.94           | 0.0                         | 57,682.94           |  |
| 1.2.4.4 Vehículos y Equipo de Transporte           | 755,247.00          | 0.0                         | 755,247.00          |  |
| 1.2.4.6 Maquinaria, Otros Equipos y Herramientas   | 5,017.50            | 0.0                         | 5,017.50            |  |
| 1.2.5.4 Licencias                                  | 105,246.80          | 0.0                         | 105,246.80          |  |
| <b>Total</b>                                       | <b>1,775,671.13</b> | <b>9,379.98</b>             | <b>1,886,961.82</b> |  |

**PASIVO**

**6. Pasivo Circulante**

| DESCRIPCIÓN   | 90 | 180 | Menor 365 | Mayor 365 | IMPORTE  | CARÁCTERÍSTICAS CUALITATIVAS                    |
|---|----|-----|-----------|-----------|----------|---|
| <u>Cuentas por pagar a corto plazo</u>                          |    |     |           |           |          |   |
| 2.1.1.7.00 RETENCIONES Y CONTRIBUCIONES POR PAGAR A CORTO PLAZO |    |     |           |           | 4,148.38 | PAGO ISR RET HONORARIOS / RESICO DICIEMBRE 2022 |

\*Nada que manifestar

**7. Pasivo No Circulante**

| DESCRIPCIÓN | 90 | 180 | Menor 365 | Mayor 365 | IMPORTE | CARÁCTERÍSTICAS CUALITATIVAS |
|-------------|----|-----|-----------|-----------|---------|------------------------------|
|             |    |     |           |           |         |                              |
|             |    |     |           |           |         |                              |
|             |    |     |           |           |         |                              |

\*Nada que manifestar

**II) NOTAS AL ESTADO DE ACTIVIDADES**

**INGRESOS DE GESTIÓN**

**1. INGRESOS**

|                    | DESCRIPCIÓN                    | ACUMULADO           | CARACTERÍSTICA SIGNIFICATIVA |
|--------------------|--------------------------------|---------------------|------------------------------|
| 4.2.1              | PARTICIPACIONES Y APORTACIONES | 7,579,488.96        | MINISTRACIONES               |
| <b>Monto Total</b> |                                | <b>7,579,488.96</b> |                              |

**2. OTROS INGRESOS**

Al periodo no se obtuvieron otros ingresos.

**GASTOS Y OTRAS PÉRDIDAS**

**1. EGRESOS**

|                    | DESCRIPCIÓN              | ACUMULADO           | CARACTERÍSTICA SIGNIFICATIVA |
|--------------------|--------------------------|---------------------|------------------------------|
| 5.1.1              | SERVICIOS PERSONALES     | 0.0                 |                              |
| 5.1.2              | MATERIALES Y SUMINISTROS | 192,009.55          |                              |
| 5.1.3              | SERVICIOS GENERALES      | 6,496,569.34        |                              |
| <b>Monto Total</b> |                          | <b>6,688,578.89</b> |                              |

**2. OTROS EGRESOS**

Al periodo no se obtuvieron otros Egresos

**III) NOTAS AL ESTADO DE VARIACIÓN EN LA HACIENDA PÚBLICA**

| DESCRIPCIÓN                                 | SALDO INICIAL | ENERO | SALDO FINAL  | PROCEDENCIA DE LOS RECURSOS QUE LO MODIFICAN |
|---|---------------|-------|--------------|--|
| <u>Hacienda Pública/Patrimonio Generado</u> | 6,204,309.42  | 0.0   | 6,204,309.42 |  |
| Resultados de Ejercicios Anteriores         | 6,204,309.42  | 0.0   | 6,204,309.42 |  |

**IV) NOTAS AL ESTADO DE FLUJOS DE EFECTIVO**

No se tienen rubros extraordinarios en el periodo.

\*Nada que manifestar

**Conciliación de Ingresos Contable Presupuestal**

| Conciliación entre los Ingresos Presupuestarios y Contables<br>Correspondiente del 01 al 31 de Enero del 2022 |  |      |                        |
|---|--|------|------------------------|
| <b>1. Ingresos Presupuestarios</b>  |  |      | <b>\$ 7,579,488.96</b> |
| <b>2. Más Ingresos Contables No Presupuestarios</b>   |  |      | <b>0.00</b>            |
|   | Incremento por variación de inventarios  | 0.00 |                        |
|   | Disminución del exceso de estimaciones por pérdida o deterioro u obsolescencia | 0.00 |                        |
|   | Disminución del exceso de provisiones  | 0.00 |                        |
|   | Otros ingresos y beneficios varios   | 0.00 |                        |
| Otros Ingresos Contables No Presupuestarios   |  | 0.00 |                        |
| <b>3. Menos Ingresos Presupuestarios No Contables</b>   |  |      | <b>0.00</b>            |
|   | Productos de capital   | 0.00 |                        |
|   | Aprovechamientos capital   | 0.00 |                        |
|   | Ingresos derivados de financiamientos  | 0.00 |                        |
| Otros Ingresos Presupuestarios No Contables   |  | 0.00 |                        |
| <b>4. Ingresos Contables</b>  |  |      | <b>\$ 7,579,488.96</b> |

**Conciliación de Egresos Contable Presupuestal**

**Conciliación entre los Egresos Presupuestarios y Contables  
Correspondiente del 01 al 31 de Enero del 2022**

**1. Total de Egresos Presupuestarios** **\$ 6,688,578.89**

| <b>2. Menos Egresos Presupuestarios No Contables</b>          |      | <b>\$ 0.00</b> |
|---|------|----------------|
| Mobiliario y equipo de administración                         | 0.00 |                |
| Mobiliario y equipo educacional y recreativo                  | 0.00 |                |
| Equipo e instrumental médico y de laboratorio                 | 0.00 |                |
| Vehículos y equipo de transporte                              | 0.00 |                |
| Equipo de defensa y seguridad                                 | 0.00 |                |
| Maquinaria, otros equipos y herramientas                      | 0.00 |                |
| Activos biológicos  | 0.00 |                |
| Bienes inmuebles  | 0.00 |                |
| Activos intangibles   | 0.00 |                |
| Obra pública en bienes propios                                | 0.00 |                |
| Acciones y participaciones de capital                         | 0.00 |                |
| Compra de títulos y valores                                   | 0.00 |                |
| Inversiones en fideicomisos, mandatos y otros análogos        | 0.00 |                |
| Provisiones para contingencias y otras erogaciones especiales | 0.00 |                |
| Amortización de la deuda publica                              | 0.00 |                |
| Adeudos de ejercicios fiscales anteriores (ADEFAS)            | 0.00 |                |
| Otros Egresos Presupuestales No Contables                     | 0.00 |                |

| <b>3. Más Gastos Contables No Presupuestales</b>                                  |               | <b>\$ 111,290.69</b> |
|---|---------------|----------------------|
| Estimaciones, depreciaciones, deterioros, obsolescencia y amortizaciones          | \$ 111,290.69 |                      |
| Provisiones   | 0.00          |                      |
| Disminución de inventarios  | 0.00          |                      |
| Aumento por insuficiencia de estimaciones por pérdida o deterioro u obsolescencia | 0.00          |                      |
| Aumento por insuficiencia de provisiones  | 0.00          |                      |
| Otros Gastos  | 0.00          |                      |
| Otros Gastos Contables No Presupuestales  | 0.00          |                      |

**4. Total de Gasto Contable** **\$ 6,799,869.58**

b) Notas de Gestión Administrativa

2) **Panorama Económico y Financiero**

La Secretaría de Hacienda y Crédito Público estimó para México un rebote del 3.4% en el Producto Interno Bruto (PIB), así como una inflación final de 5.55% para el 2022 (SHCP), siendo entonces posible asegurar que el Municipio de Querétaro obtendrá los ingresos suficientes, ya sean de carácter recaudatorios o de participaciones federales, para que cumpla con lo estipulado en la fracción III del artículo 4 del Reglamento del Instituto, el cual señala como al Ayuntamiento de Querétaro como el responsable de asignar el presupuesto anual del Instituto.

3) **Autorización e Historia**

a) **Fecha de creación del ente.**

Para efectos Hacendarios se cuenta con el Registro Federal de Contribuyentes (RFC) **IMP-021004-CP5**, por lo que la Secretaría de Hacienda y Crédito Público (SHCP) reconoce como fecha de creación el 04 (cuatro) de Octubre de 2002 (dos mil dos).

b) **Principales cambios en su estructura**

Durante el presente Ejercicio Fiscal no se han generado cambios en la estructura del Instituto.

4) **Organización y Objeto Social**

a) **Objeto social:** para el cumplimiento de sus objetivos, corresponde al Instituto:

- I. Elaborar los planes y programas de planeación;
- II. Evaluar y actualizar los planes y programas de planeación con visión integral sustentable y con carácter metropolitano;
- III. Realizar estudios, ensayos e investigación de los fenómenos físicos, sociales, económicos y urbanos del municipio; recopilar, procesar, analizar, evaluar y resguardar la información correspondiente;
- IV. Generar estudios y proyectos de apoyo a los programas municipales;
- V. Difundir información, estudios, planes, proyectos, ensayos, servicios y demás productos derivados de su actividad, que sean de interés general y susceptibles de ser publicados;
- VI. Presentar al Ayuntamiento a través del Director General, informe trimestral del desempeño de sus funciones;
- VII. Recibir propuestas de los diferentes sectores; así como de los habitantes del municipio, relativas al cumplimiento de los objetivos del Instituto;
- VIII. Celebrar a través del Director convenios en el ámbito de su competencia para el cumplimiento de sus objetivos;
- IX. Coordinar e Instrumentar procedimientos de consulta a las dependencias y entidades paramunicipales, así como a las personas físicas o morales de los diferentes sectores;
- X. Asociarse con los Institutos o dependencias encargadas de la planeación de otros municipios, incluyendo la facultad de generar estudios, planes o programas metropolitanos o en conjunto;
- XI. Proponer al Ayuntamiento y dependencias del Municipio las políticas y medidas necesarias para ordenar los asentamientos humanos y establecer adecuadas provisiones, usos, reservas, destinos de tierras,

- aguas, bosques y utilización del suelo, a efecto de proyectar la ejecución de obras públicas y de planear y regular la conservación, mejoramiento y crecimiento de los centros de población, conforme a la Ley General de Asentamientos Humanos;
- XII. Elaborar programas y planes para el desarrollo de la zona rural del Municipio y de aquellos lugares que cuenten con viabilidad de acuerdo a la planeación municipal;
  - XIII. Elaborar planes, programas, proyectos, estudios, expedientes técnicos, metodologías y todos aquellos instrumentos necesarios para la conservación y desarrollo de la Zona de Monumentos Históricos;
  - XIV. Colaborar para la asociación, coordinación y concertación entre las autoridades, dependencias y entidades públicas y privadas de todos los niveles, tendientes a la conservación y desarrollo de la Zona de Monumentos Históricos;
  - XV. Fungir como un espacio incluyente que favorezca la participación de todos los sectores, manteniendo comunicación permanente con los principales actores urbanos, tanto públicos como privados y de la sociedad civil;
  - XVI. Integrar y administrar un sistema de información y documentación para la planeación que permita generar los insumos y productos requeridos durante el proceso de planeación estratégica;
  - XVII. Formular, promover y convenir programas de estudios para la formación y capacitación del personal del Instituto Municipal de Planeación, en disciplinas afines a la administración pública y a la planeación, en coordinación con instituciones educativas, e impartir y recibir cursos en dichas materias;
  - XVIII. Promover la cultura y el fortalecimiento de la planeación institucionalizada;
  - XIX. Elaborar estudios de ordenamiento territorial y proponer al Ayuntamiento la adquisición de reservas territoriales; y
  - XX. Las demás que determine el Ayuntamiento y disposiciones legales aplicables.

**b) Principal actividad**

- I. Desarrollar la planeación integral sustentable del Municipio, incorporando la participación social en sus planes, programas y proyectos;
- II. Desarrollar políticas públicas en materia de planeación integral con visión metropolitana y de largo plazo, y;
- III. Elaborar los planes, programas y demás instrumentos de planeación, así como los proyectos de investigación y sistemas de información que den sustento a los mismos, en materia de desarrollo urbano y del Centro Histórico y su Zona de Monumentos Históricos.

**c) Ejercicio fiscal**

El ejercicio fiscal comprende del 1 de enero al 31 de diciembre del 2022.

**d) Régimen jurídico**

El marco jurídico bajo el cual actúa el Instituto está regido por su Reglamento, la Ley Orgánica Municipal del Estado de Querétaro, la Ley de la Administración Pública Paraestatal del Estado de Querétaro, la Ley de Deuda Pública del Estado de Querétaro, la Ley de Responsabilidades de los Servidores Públicos del Estado de Querétaro, el Reglamento de Adquisiciones, Enajenaciones, Arrendamientos y Contratación de Servicios del Municipio de Querétaro, el Reglamento para la Creación y Extinción de Entidades Paramunicipales del Municipio de Querétaro y demás disposiciones legales aplicables.

- e) **Consideraciones fiscales del ente: revelar el tipo de contribuciones que esté obligado a pagar o retener.**

Las obligaciones fiscales federales que tiene el Instituto consisten en retener y enterar el impuesto sobre la renta por concepto de prestación de servicios profesionales de quienes recibe el servicio.

- f) **Estructura organizacional básica.**

Para el estudio y despacho de los asuntos de su competencia, el Instituto contará con los siguientes órganos y unidades administrativas:

- I. Consejo Deliberativo;
- II. Dirección General;
- III. Órgano de Vigilancia; y
- IV. Los demás que apruebe el Consejo Deliberativo de acuerdo a los programas del Instituto.

- g) **Fideicomisos, mandatos y análogos de los cuales es fideicomitente o fiduciario**

No se tienen.

**5) Bases de Preparación de los Estados Financieros**

- a) El Instituto ha iniciado en enero 2018 su operación del ejercicio con un sistema informático diseñado en apego a la normatividad publicada al 22 de diciembre de 2014 según la Ley General de Contabilidad Gubernamental que permite producir información contable y presupuestal y el cual fue proporcionado por el Municipio de Querétaro.
- b) La normatividad aplicada para el reconocimiento, valuación y revelación de los diferentes rubros de la información financiera, así como las bases de medición utilizadas para la elaboración de los estados financieros son las determinadas por la Ley General de Contabilidad Gubernamental y las Normas de Información Financiera.
- c) Postulados básicos son los emitidos por el Consejo Nacional de Armonización Contable en el acuerdo respectivo.
- d) Normatividad supletoria: La Ley para el Manejo de los Recursos Públicos, así como el manual para el Ejercicio de Gasto, que busca precisar la operación que deberán seguir las dependencias para el ejercicio del gasto en el Municipio de Querétaro.

**6) Políticas de Contabilidad Significativas**

- a) Actualmente el valor de los activos fijos y los pasivos, se reconocen al valor de su adquisición u operación.
- b) No se realizan operaciones en el extranjero.
- c) No se tienen inversión en acciones de compañías subsidiarias no consolidadas o asociadas.
- d) Actualmente no se manejan Inventarios
- e) Actualmente no se maneja la cuenta de Provisiones.
- f) Actualmente no se maneja la cuenta de Reservas.



- g) Actualmente no se han realizado cambios en políticas contables.
- h) Actualmente no se han realizado reclasificaciones significativas.

**7) Posición en Moneda Extranjera y Protección por Riesgo Cambiario**

- a) No se cuenta con activos en moneda extranjera.
- b) No se cuenta con pasivos en moneda extranjera.
- c) No se cuenta con posición en moneda extranjera.
- d) No se opera con tipo de cambio.
- e) En consecuencia no existe equivalente en moneda nacional, por ello no se está expuesto a variaciones de tipo de cambio.

**8) Reporte Analítico del Activo**

- a. El porcentaje de depreciación, deterioro o amortización de los diferentes tipos de activos, son los siguientes:
  - i. Equipo de cómputo 33.33% anual
  - ii. Mobiliario y equipo de oficina 10.00% anual
  - iii. Vehículos y equipo de transporte 20.00% anual
  - iv. En este periodo contable se ha registrado la depreciación y amortización de los bienes muebles adquiridos en el ejercicio comprendido de Enero a Diciembre del 2022.
- b. Actualmente se ha aplicado la sugerencia del CONAC en cuanto a la vida útil de los bienes muebles e intangibles conforme a los criterios emitidos por el Consejo Estatal de Armonización Contable del Estado de Querétaro.
- c. No se cuenta con importe de los gastos capitalizados en el ejercicio, tanto financieros como de investigación y desarrollo.
- d. No existe riesgos por tipo de cambio, toda vez que no se realizan operaciones de esta naturaleza. Las inversiones financieras se realizan en renta fija.
- e. Actualmente no se cuenta con un valor activado en el ejercicio de los bienes construidos por la entidad.
- f. No se cuenta con otras circunstancias de carácter significativo que afecten el activo.
- g. No se tiene desmantelamiento de activos.
- h. No se cuenta con inversiones en valores de renta variables o participación accionaria.
- i. No se cuenta con inversiones en empresas de participación mayoritaria.

**9) Fideicomisos, Mandatos y Análogos**

No se tienen.

**11) Información sobre la Deuda y el Reporte Analítico de la Deuda**

No se tiene deuda.



**12) Calificaciones otorgadas**

Se informa que no se tiene Calificación.

**13) Proceso de Mejora**

Se presenta información financiera, contable y presupuestal armonizada conforme a lo dispuesto en la Ley General de Contabilidad Gubernamental.

**14) Información por Segmentos**

Por el momento nada que revelar.

**15) Eventos Posteriores al Cierre**

Por el momento nada que revelar.

**16) Partes Relacionadas**

Por el momento nada que informar.

Bajo protesta de decir verdad declaramos que los Estados Financieros y sus notas, son razonablemente correctos y son responsabilidad del emisor.



Arq. José Gustavo Botello  
Montes  
Director General



María del Carmen Jesica Guerrero  
González  
Coordinadora Administrativa



**I M P L A N  
Q U E R É T A R O**

**CUENTA PÚBLICA 2022**

**INSTITUTO MUNICIPAL DE PLANEACIÓN**


**Estados e Informes Presupuestarios**

---

Cuentas Públicas 2022  
**INSTITUTO MUNICIPAL DE PLANEACION**  
 Estado Analítico de Ingresos  
 Del 1 de Enero al 31 de Diciembre de 2022

| Rubro de Ingresos   | Ingreso          |                                      |                      |                  | Diferencia<br>(6=5-1) |
|---|------------------|--------------------------------------|----------------------|------------------|-----------------------|
|   | Estimado<br>(1)  | Ampliaciones y<br>Reducciones<br>(2) | Devenido<br>(4)      | Recaudado<br>(5) |                       |
|   |                  |                                      |                      |                  |                       |
| Impuestos   |                  |                                      |                      |                  |                       |
| Cuotas y Aportaciones de Seguridad Social   |                  |                                      |                      |                  |                       |
| Contribuciones de Mejoras   |                  |                                      |                      |                  |                       |
| Derechos  |                  |                                      |                      |                  |                       |
| Productos   |                  |                                      |                      |                  |                       |
| Aprovechamientos  |                  |                                      |                      |                  |                       |
| Ingresos por Venta de Bienes, Prestación de Servicios y Otros Ingresos  |                  |                                      |                      |                  |                       |
| Participaciones, Aportaciones, Convenios, Incentivos Derivados de la Colaboración Fiscal y Fondos Distintos de Aportaciones | 1,310,773        | 6,985,436                            | 7,579,489            | 7,579,489        | 6,268,716             |
| Transferencias, Asignaciones, Subsidios y Subvenciones, y Pensiones y Jubilaciones  |                  |                                      |                      |                  |                       |
| Ingresos Derivados de Financiamientos   |                  |                                      |                      |                  |                       |
| <b>Total</b>  | <b>1,310,773</b> | <b>6,985,436</b>                     | <b>7,579,489</b>     | <b>7,579,489</b> | <b>6,268,716</b>      |
|   |                  |                                      | Ingresos excedentes! |                  |                       |

| Estado Analítico de Ingresos<br>Por Fuente de Financiamiento   | Ingreso             |                                      |                     |                     | Diferencia<br>(6=5-1) |
|--|---------------------|--------------------------------------|---------------------|---------------------|-----------------------|
|  | Estimado<br>(1)     | Ampliaciones y<br>Reducciones<br>(2) | Devenido<br>(4)     | Recaudado<br>(5)    |                       |
|  |                     |                                      |                     |                     |                       |
| Ingresos del Poder Ejecutivo Federal o Estatal y de los Municipios   |                     |                                      |                     |                     |                       |
| Impuestos  |                     |                                      |                     |                     |                       |
| Cuotas y Aportaciones de Seguridad Social  |                     |                                      |                     |                     |                       |
| Contribuciones de Mejoras  |                     |                                      |                     |                     |                       |
| Derechos   |                     |                                      |                     |                     |                       |
| Productos  |                     |                                      |                     |                     |                       |
| Aprovechamientos   |                     |                                      |                     |                     |                       |
| Participaciones, Aportaciones, Convenios, Incentivos Derivados de la Colaboración Fiscal y Fondos Distintos de Aportaciones  | 1,310,773           | 6,985,436                            | 7,579,489           | 7,579,489           | 6,268,716             |
| Transferencias, Asignaciones, Subsidios y Subvenciones, y Pensiones y Jubilaciones   |                     |                                      |                     |                     |                       |
| Ingresos de los Entes Públicos de los Poderes Legislativo y Judicial, de los Órganos Autónomos y del Sector Paraestatal o Paramunicipal, así como de las Empresas Productivas del Estado |                     |                                      |                     |                     |                       |
| Cuotas y Aportaciones de Seguridad Social  |                     |                                      |                     |                     |                       |
| Productos  |                     |                                      |                     |                     |                       |
| Ingresos por Venta de Bienes, Prestación de Servicios y Otros Ingresos   |                     |                                      |                     |                     |                       |
| Transferencias, Asignaciones, Subsidios y Subvenciones, y Pensiones y Jubilaciones   |                     |                                      |                     |                     |                       |
| Ingresos derivados de financiamiento   |                     |                                      |                     |                     |                       |
| Ingresos Derivados de Financiamientos  |                     |                                      |                     |                     |                       |
| <b>Total</b>   | <b>1,310,773.00</b> | <b>6,985,436.19</b>                  | <b>7,579,488.96</b> | <b>7,579,488.86</b> | <b>6,268,716</b>      |
|  |                     |                                      | Ingresos excedentes |                     |                       |

  
**AUGUSTO, ARO. JOSE GUSTAVO BOTELLO MONTES**  
 DIRECTOR GENERAL

  
**Elabora: MARIA DEL CARMEN JERICA GUERRERO GONZALEZ**  
 COORDINADORA ADMINISTRATIVA


**INSTITUTO MUNICIPAL DE PLANEACIÓN DEL MUNICIPIO DE QUERÉTARO**

**Proyecciones de Egresos - LDF**

(PESOS)

(CIFRAS NOMINALES)

| Concepto (b)  | Año en Cuestión 2023 (de proyecto de presupuesto) (c) | 2024 (d)         | 2025 (d)         | 2026 (d)         | 2027 (d)         | 2028 (d)         |
|---|---|------------------|------------------|------------------|------------------|------------------|
| <b>1. Gasto No Etiquetado (1=A+B+C+D+E+F+G+H+I)</b>       | <b>1,310,773</b>                                      | <b>1,415,635</b> | <b>1,428,743</b> | <b>1,441,850</b> | <b>1,454,958</b> | <b>1,468,066</b> |
| A. Servicios Personales                                   | 0   | 0                | 0                | 0                | 0                | 0                |
| B. Materiales y Suministros                               | 191,532   | 206,855          | 208,770          | 210,685          | 212,601          | 214,516          |
| C. Servicios Generales                                    | 1,119,241   | 1,208,780        | 1,219,973        | 1,231,165        | 1,242,358        | 1,253,550        |
| D. Transferencias, Asignaciones, Subsidios y Otras Ayudas | 0   | 0                | 0                | 0                | 0                | 0                |
| E. Bienes Muebles, Inmuebles e Intangibles                | 0   | 0                | 0                | 0                | 0                | 0                |
| F. Inversión Pública                                      | 0   | 0                | 0                | 0                | 0                | 0                |
| G. Inversiones Financieras y Otras Provisiones            | 0   | 0                | 0                | 0                | 0                | 0                |
| H. Participaciones y Aportaciones                         | 0   | 0                | 0                | 0                | 0                | 0                |
| I. Deuda Pública  | 0   | 0                | 0                | 0                | 0                | 0                |
| <b>2. Gasto Etiquetado (2=A+B+C+D+E+F+G+H+I)</b>          | <b>0</b>  | <b>0</b>         | <b>0</b>         | <b>0</b>         | <b>0</b>         | <b>0</b>         |
| A. Servicios Personales                                   | 0   | 0                | 0                | 0                | 0                | 0                |
| B. Materiales y Suministros                               | 0   | 0                | 0                | 0                | 0                | 0                |
| C. Servicios Generales                                    | 0   | 0                | 0                | 0                | 0                | 0                |
| D. Transferencias, Asignaciones, Subsidios y Otras Ayudas | 0   | 0                | 0                | 0                | 0                | 0                |
| E. Bienes Muebles, Inmuebles e Intangibles                | 0   | 0                | 0                | 0                | 0                | 0                |
| F. Inversión Pública                                      | 0   | 0                | 0                | 0                | 0                | 0                |
| G. Inversiones Financieras y Otras Provisiones            | 0   | 0                | 0                | 0                | 0                | 0                |
| H. Participaciones y Aportaciones                         | 0   | 0                | 0                | 0                | 0                | 0                |
| I. Deuda Pública  | 0   | 0                | 0                | 0                | 0                | 0                |
| <b>3. Total de Egresos Projectados (3 = 1 + 2)</b>        | <b>1,310,773</b>                                      | <b>1,415,635</b> | <b>1,428,743</b> | <b>1,441,850</b> | <b>1,454,958</b> | <b>1,468,066</b> |



INSTITUTO MUNICIPAL DE PLANEACIÓN DEL MUNICIPIO DE QUERÉTARO

Resultados de Ingresos - LDF

(PESOS)

| Concepto (b)  | 2017 (c)  | 2018 (c)  | 2019 (c)  | 2020 (c)  | 2021 (c)  | 2022 (c)  |
|---|-----------|-----------|-----------|-----------|-----------|-----------|
| <b>1. Ingresos de Libre Disposición (1=A+B+C+D+E+F+G+H+J+K+L)</b>                                   | 2,923,580 | 4,379,618 | 1,850,288 | 3,225,585 | 1,966,192 | 8,296,209 |
| A. Impuestos  | 0         | 0         | 0         | 0         | 0         | 0         |
| B. Cuotas y Aportaciones de Seguridad Social  | 0         | 0         | 0         | 0         | 0         | 0         |
| C. Contribuciones de Mejoras  | 0         | 0         | 0         | 0         | 0         | 0         |
| D. Derechos   | 0         | 0         | 0         | 0         | 0         | 0         |
| E. Productos  | 0         | 0         | 0         | 0         | 0         | 0         |
| F. Aprovechamientos   | 0         | 0         | 0         | 0         | 0         | 0         |
| G. Ingresos por Ventas de Bienes y Servicios  | 0         | 0         | 0         | 0         | 0         | 0         |
| H. Participaciones  | 2,923,580 | 4,379,618 | 1,850,288 | 3,225,585 | 1,966,192 | 8,296,209 |
| I. Incentivos Derivados de la Colaboración Fiscal   | 0         | 0         | 0         | 0         | 0         | 0         |
| J. Transferencias   | 0         | 0         | 0         | 0         | 0         | 0         |
| K. Convenios  | 0         | 0         | 0         | 0         | 0         | 0         |
| L. Otros Ingresos de Libre Disposición  | 0         | 0         | 0         | 0         | 0         | 0         |
| <b>2. Transferencias Federales Etiquetadas (2=A+B+C+D+E)</b>  | 0         | 0         | 0         | 0         | 0         | 0         |
| A. Aportaciones   | 0         | 0         | 0         | 0         | 0         | 0         |
| B. Convenios  | 0         | 0         | 0         | 0         | 0         | 0         |
| C. Fondos Distintos de Aportaciones   | 0         | 0         | 0         | 0         | 0         | 0         |
| D. Transferencias, Subsidios y Subvenciones, y Pensiones y Jubilaciones                             | 0         | 0         | 0         | 0         | 0         | 0         |
| E. Otras Transferencias Federales Etiquetadas   | 0         | 0         | 0         | 0         | 0         | 0         |
| <b>3. Ingresos Derivados de Financiamientos (3=A)</b>   | 0         | 0         | 0         | 0         | 0         | 0         |
| A. Ingresos Derivados de Financiamientos  | 0         | 0         | 0         | 0         | 0         | 0         |
| <b>4. Total de Resultados de Ingresos (4=1+2+3)</b>   | 2,923,580 | 4,379,618 | 1,850,288 | 3,225,585 | 1,966,192 | 8,296,209 |
| <b>Datos Informativos</b>   |           |           |           |           |           |           |
| 1. Ingresos Derivados de Financiamientos con Fuente de Pago de Recursos de Libre Disposición        | 0         | 0         | 0         | 0         | 0         | 0         |
| 2. Ingresos derivados de Financiamientos con Fuente de Pago de Transferencias Federales Etiquetadas | 0         | 0         | 0         | 0         | 0         | 0         |
| <b>3. Ingresos Derivados de Financiamiento (3 = 1 + 2)</b>  | 0         | 0         | 0         | 0         | 0         | 0         |

INSTITUTO MUNICIPAL DE PLANEACIÓN DEL MUNICIPIO DE QUERÉTARO

Resultados de Egresos - LDF


(PESOS)

| Concepto (b)  | 2017 (b)         | 2018 (b)         | 2019 (b)         | 2020 (b)         | 2021 (b)         | 2022 (b)         |
|---|------------------|------------------|------------------|------------------|------------------|------------------|
| <b>1. Gasto No Etiquetado (1=A+B+C+D+E+F+G+H+I)</b>       | <b>5,063,931</b> | <b>3,838,018</b> | <b>1,382,075</b> | <b>2,570,166</b> | <b>1,419,412</b> | <b>6,910,174</b> |
| A. Servicios Personales                                   | 0                | 0                | 0                | 0                | 0                | 0                |
| B. Materiales y Suministros                               | 155,781          | 193,120          | 129,149          | 100,534          | 119,940          | 192,010          |
| C. Servicios Generales                                    | 4,890,151        | 3,502,927        | 1,247,680        | 2,469,632        | 1,299,472        | 6,496,569        |
| D. Transferencias, Asignaciones, Subsidios y Otras Ayudas | 0                | 0                | 0                | 0                | 0                | 0                |
| E. Bienes Muebles, Inmuebles e Intangibles                | 17,999           | 141,971          | 5,247            | 0                | 0                | 221,595          |
| F. Inversión Pública                                      | 0                | 0                | 0                | 0                | 0                | 0                |
| G. Inversiones Financieras y Otras Provisiones            | 0                | 0                | 0                | 0                | 0                | 0                |
| H. Participaciones y Aportaciones                         | 0                | 0                | 0                | 0                | 0                | 0                |
| I. Deuda Pública  | 0                | 0                | 0                | 0                | 0                | 0                |
| <b>2. Gasto Etiquetado (2=A+B+C+D+E+F+G+H+I)</b>          | <b>0</b>         | <b>0</b>         | <b>0</b>         | <b>0</b>         | <b>0</b>         | <b>0</b>         |
| A. Servicios Personales                                   | 0                | 0                | 0                | 0                | 0                | 0                |
| B. Materiales y Suministros                               | 0                | 0                | 0                | 0                | 0                | 0                |
| C. Servicios Generales                                    | 0                | 0                | 0                | 0                | 0                | 0                |
| D. Transferencias, Asignaciones, Subsidios y Otras Ayudas | 0                | 0                | 0                | 0                | 0                | 0                |
| E. Bienes Muebles, Inmuebles e Intangibles                | 0                | 0                | 0                | 0                | 0                | 0                |
| F. Inversión Pública                                      | 0                | 0                | 0                | 0                | 0                | 0                |
| G. Inversiones Financieras y Otras Provisiones            | 0                | 0                | 0                | 0                | 0                | 0                |
| H. Participaciones y Aportaciones                         | 0                | 0                | 0                | 0                | 0                | 0                |
| I. Deuda Pública  | 0                | 0                | 0                | 0                | 0                | 0                |
| <b>3. Total del Resultado de Egresos (3=1+2)</b>          | <b>5,063,931</b> | <b>3,838,018</b> | <b>1,382,075</b> | <b>2,570,166</b> | <b>1,419,412</b> | <b>6,910,174</b> |

**INSTITUTO MUNICIPAL DE PLANEACIÓN DEL MUNICIPIO DE QUERETARO**  
**Informe sobre Estudios Actuariales - LDF**

|  | Pensiones y jubilaciones | Salud     | Riesgos de trabajo | Invalidez y vida | Otras prestaciones sociales |
|--|--------------------------|-----------|--------------------|------------------|-----------------------------|
| <b>Tipo de Sistema</b><br>Prestación laboral o Fondo general para trabajadores del estado o municipio<br>Beneficio definido, Contribución definida o Mixto   | No aplica                | No aplica | No aplica          | No aplica        | No aplica                   |
| <b>Población afiliada</b><br>Activos<br>Edad máxima<br>Edad mínima<br>Edad promedio<br>Pensionados y Jubilados<br>Edad máxima<br>Edad mínima<br>Edad promedio<br>Beneficiarios<br>Promedio de años de servicio (trabajadores activos)<br>Aportación individual al plan de pensión como % del salario<br>Aportación del ente público al plan de pensión como % del salario<br>Crecimiento esperado de los pensionados y jubilados (como %)<br>Crecimiento esperado de los activos (como %)<br>Edad de Jubilación o Pensión<br>Esperanza de vida | No aplica                | No aplica | No aplica          | No aplica        | No aplica                   |
| <b>Ingresos del Fondo</b><br>Ingresos Anuales al Fondo de Pensiones  | No aplica                | No aplica | No aplica          | No aplica        | No aplica                   |
| <b>Nómina anual</b><br>Activos<br>Pensionados y Jubilados<br>Beneficiarios de Pensionados y Jubilados  | No aplica                | No aplica | No aplica          | No aplica        | No aplica                   |
| <b>Monto mensual por pensión</b><br>Máximo<br>Mínimo<br>Promedio   | No aplica                | No aplica | No aplica          | No aplica        | No aplica                   |
| <b>Monto de la reserva</b>   | No aplica                | No aplica | No aplica          | No aplica        | No aplica                   |
| <b>Valor presente de las obligaciones</b><br>Pensiones y Jubilaciones en curso de pago<br>Generación actual<br>Generaciones futuras  | No aplica                | No aplica | No aplica          | No aplica        | No aplica                   |
| <b>Valor presente de las contribuciones asociadas a los sueldos futuros de cotización X%</b><br>Generación actual<br>Generaciones futuras  | No aplica                | No aplica | No aplica          | No aplica        | No aplica                   |
| <b>Valor presente de aportaciones futuras</b><br>Generación actual<br>Generaciones futuras<br>Otros Ingresos   | No aplica                | No aplica | No aplica          | No aplica        | No aplica                   |
| <b>Déficit/superávit actuarial</b><br>Generación actual<br>Generaciones futuras  | No aplica                | No aplica | No aplica          | No aplica        | No aplica                   |
| <b>Periodo de suficiencia</b><br>Año de descapitalización<br>Tasa de rendimiento   | No aplica                | No aplica | No aplica          | No aplica        | No aplica                   |
| <b>Estudio actuarial</b><br>Año de elaboración del estudio actuarial<br>Empresa que elaboró el estudio actuarial   | No aplica                | No aplica | No aplica          | No aplica        | No aplica                   |





## **CUENTA PÚBLICA 2022**

### **INSTITUTO MUNICIPAL DE PLANEACIÓN**

#### **Anexos de Estados e Información Contable**

---

**Cuenta Pública 2022**  
**INSTITUTO MUNICIPAL DE PLANEACION**  
**Gasto por Categoría Programática**  
**Del 1 de enero al 31 de diciembre 2022**

| Concepto   | Egresos          |                               |                           |                  | Subjercicio      |
|--|------------------|-------------------------------|---------------------------|------------------|------------------|
|  | Aprobado<br>1    | Ampliaciones/Reducciones<br>2 | Modificado<br>3 = (1 + 2) | Pagado<br>5      |                  |
| <b>Programas</b>   |                  |                               |                           |                  |                  |
| Subsidios: Sector Social y Privado o Entidades Federativas y Municipios    | 1,310,773        | 6,985,436                     | 8,296,209                 | 6,910,174        | 1,386,035        |
| Sujetos a Reglas de Operación  | 0                | 0                             | 0                         | 0                | 0                |
| Otros Subsidios  | 0                | 0                             | 0                         | 0                | 0                |
| Desempeño de las Funciones   | 1,310,773        | 6,985,436                     | 8,296,209                 | 6,910,174        | 1,386,035        |
| Prestación de Servicios Públicos   | 0                | 0                             | 0                         | 0                | 0                |
| Provisión de Bienes Públicos   | 0                | 0                             | 0                         | 0                | 0                |
| Planeación, seguimiento y evaluación de políticas públicas                 | 0                | 0                             | 0                         | 0                | 0                |
| Promoción y fomento  | 0                | 0                             | 0                         | 0                | 0                |
| Regulación y supervisión   | 0                | 0                             | 0                         | 0                | 0                |
| Funciones de las Fuerzas Armadas (Únicamente Gobierno Federal)             | 0                | 0                             | 0                         | 0                | 0                |
| Específicos  | 0                | 0                             | 0                         | 0                | 0                |
| Proyectos de Inversión   | 0                | 0                             | 0                         | 0                | 0                |
| Administrativos y de Apoyo   | 0                | 0                             | 0                         | 0                | 0                |
| Apoyo al proceso presupuestario y para mejorar la eficiencia institucional | 0                | 0                             | 0                         | 0                | 0                |
| Apoyo a la función pública y al mejoramiento de la gestión                 | 0                | 0                             | 0                         | 0                | 0                |
| Operaciones ajenas   | 0                | 0                             | 0                         | 0                | 0                |
| Compromisos  | 0                | 0                             | 0                         | 0                | 0                |
| Obligaciones de cumplimiento de resolución jurisdiccional                  | 0                | 0                             | 0                         | 0                | 0                |
| Desastres Naturales  | 0                | 0                             | 0                         | 0                | 0                |
| Obligaciones   | 0                | 0                             | 0                         | 0                | 0                |
| Pensiones y jubilaciones   | 0                | 0                             | 0                         | 0                | 0                |
| Aportaciones a la seguridad social   | 0                | 0                             | 0                         | 0                | 0                |
| Aportaciones a fondos de estabilización                                    | 0                | 0                             | 0                         | 0                | 0                |
| Aportaciones a fondos de inversión y reestructura de pensiones             | 0                | 0                             | 0                         | 0                | 0                |
| Programas de Gasto Federalizado (Gobierno Federal)                         | 0                | 0                             | 0                         | 0                | 0                |
| Gasto Federalizado   | 0                | 0                             | 0                         | 0                | 0                |
| Participaciones a entidades federativas y municipios                       | 0                | 0                             | 0                         | 0                | 0                |
| Costo financiero, deuda o apoyos a deudores y ahorradores de la banca      | 0                | 0                             | 0                         | 0                | 0                |
| Adeudos de ejercicios fiscales anteriores                                  | 0                | 0                             | 0                         | 0                | 0                |
| <b>Total del Gasto</b>   | <b>1,310,773</b> | <b>6,985,436</b>              | <b>8,296,209</b>          | <b>6,910,174</b> | <b>1,386,035</b> |

Elaboró: MARIA DEL CARMEN JESICA GUERRERO GONZALEZ  
 COORDINADORA ADMINISTRATIVA


Autonzo: ARD LOS RECURSOS BOZELMO MONTES  
 DIRECTOR GENERAL

CUENTA PÚBLICA 2022  
INSTITUTO MUNICIPAL DE PLANEACION

PROGRAMAS Y PROYECTOS DE INVERSIÓN

Del 01 de enero al 31 de Diciembre 2022

**“NADA QUE MANIFESTAR”**



ARQ. JOSÉ GUSTAVO BÓTELLO MONTES

DIRECTOR GENERAL



MARÍA DEL CARMEN JERICA GUERRERO GONZÁLEZ


COORDINADORA ADMINISTRATIVA

CUENTA PÚBLICA 2022  
INSTITUTO MUNICIPAL DE PLANEACION

---

INDICADORES DE RESULTADOS  
Del 01 de enero al 31 de Diciembre 2022

- ✓ Se incluyen Fichas Técnicas y Evaluación por Indicador.




ARQ. JOSÉ GUSTAVO BOTELLO MONTES  
DIRECTOR GENERAL



MARÍA DEL CARMEN JESICA GUERRERO GONZÁLEZ  
COORDINADORA ADMINISTRATIVA

|                               |  |                                      |                    |   |  |  |                   |  |                                      |
|-------------------------------|--|--------------------------------------|--------------------|---|--|--|-------------------|--|--------------------------------------|
| DEPENDENCIA                   | INSTITUTO MUNICIPAL DE PLANEACION  |                                      |                    |   | ALINEACIÓN AL PMD                          |  |                   |  |                                      |
| PROGRAMA                      | Desarrollo Humano Integral   | CLAVE PMD COMPLETA<br>01.01.05.02.02 |                    |   |  | Eje  | 01.00.00.00       |  |                                      |
|                               |  | Ejercicio                            | 2022               |   |  | Programa   | 01.01.00.00       |  |                                      |
|                               |  | Periodo                              | 202212             |   |  | Linea de Acción  | 01.01.05.00       |  |                                      |
| NO. DE PROGRAMA               | 01010000   | Fecha de Evaluación                  | 11/01/2023         |   | Componente                                 | 01.01.05.02  |                   |  |                                      |
|                               |  |                                      |                    |   | Actividad                                  | 01.01.05.02.02   |                   |  |                                      |
|                               |  |                                      |                    |   | NUE Componente                             | 260.0000.00  |                   |  |                                      |
| RESUMEN NARRATIVO             | OPERACION DE LA UNIDAD DE GESTION DEL PATRIMONIO MUNDIAL Y CONSERVACION DE LA ZONA DE MONUMENTOS HISTORICOS  |                                      |                    |   |  |  |                   |  |                                      |
| META CUANTITATIVA DESCRIPCIÓN | Instrumentar mediante 2 fases aprobación y autorización por el H. Ayuntamiento de la Unidad de Patrimonio Mundial y Conservación de la Zona de Monumentos Históricos   |                                      |                    |   | Meta cifras                                | 2  |                   |  |                                      |
| META CUALITATIVA              | Contar con un área oficial para la atención, gestión de recurso y supervisión en la conservación del patrimonio mundial y la Zona de Monumentos Históricos en nuestro municipio para beneficio de la ciudadanía      |                                      |                    |   | Población Beneficiaria                     | 26586  |                   |  |                                      |
| NOMBRE DEL INDICADOR          | Porcentaje de avance en la aprobación y autorización de la Unidad  |                                      |                    |   | Variable a Medir                           | Aprobación bajo normatividad vigente realizada                             |                   |  |                                      |
| MÉTODO CÁLCULO                | (Cantidad de fases en la operación de la Unidad de Gestión realizadas / Cantidad de fases en la operación de la Unidad de Gestión programadas)*100   |                                      |                    |   | Tipo de Fórmula                            | PORCENTAJE   |                   |  |                                      |
| Datos del indicador           | Tipo de Indicador  | GESTIÓN                              |                    | Linea Base  |  | Evaluación < 40<br>Evaluación >= 40 y < 84<br>Evaluación >= 84             | 50                |  |                                      |
|                               | Dimensión a medir  | EFICACIA                             |                    | Parámetros de Evaluación y Resultado Semaforizado |  |  |                   |  |                                      |
|                               | Unidad de medida   | Etapas de autorización de la Unidad  |                    |   |  |  |                   |  |                                      |
|                               | Frecuencia de medición   | TRIMESTRAL                           |                    |   |  |  |                   |  |                                      |
| Datos presupuestales          | Presupuesto aprobado   |                                      |                    | Medios de verificación                            |  | Reporte trimestral del avance en la autorización y aprobación de la Unidad |                   |  |                                      |
|                               | Presupuesto modificado   |                                      |                    |   |  |  |                   |  |                                      |
|                               | Presupuesto pagado   |                                      |                    |   |  |  |                   |  |                                      |
|                               | Diferencia Real pagado vs. Presupuesto aprobado  |                                      |                    |   |  |  |                   |  |                                      |
|                               | Diferencia Real pagado vs. Presupuesto modificado  |                                      |                    | Fuente de Financiamiento                          | Municipal                                  |  |                   |  |                                      |
| FECHA DE EVALUACIÓN           | DESCRIPCIÓN DE LAS ACTIVIDADES EN ESTRICTA CORRELACIÓN A LA META Y AL MÉTODO DE CÁLCULO  | DATOS INGRESADOS                     |                    |   |  | TIPOS DE FÓRMULAS Y RESULTADOS   |                   |  |                                      |
|                               |  | Numerador                            | Denominador (Meta) | Denominador (Año anterior Linea base)             | Meta Integral para el efecto de evaluación | Índice   | Tasa de Variación | Razón ó Promedio   | Porcentaje (Cobertura, Focalización) |
| 11/01/2023                    | En seguimiento para lograr la operación de la Unidad de Gestión se realizo reunion con diversas areas como turismo, cultura municipal, IMPLAN y especialistas de la UNESCO estableciendo ruta de operación para 2023 | 1                                    | 2                  |   |  |  |                   | 50   | 50                                   |
| Tipo de Resultado             | Detalle de Resultados por Periodo  | Denominador (Metas 100%)             |                    |   |  | Concepto   | Delegaciones      |  | Población Beneficiaria               |
| Real por Periodo              | Mes 12 Diciembre   | 1                                    |                    |   |  | Real   | CH                |  | 26586                                |
| Acumulado                     | TOTAL  | 1                                    |                    |   |  |  |                   |  |                                      |
| Supuesto(s)                   | El H. Ayuntamiento del Municipio de Querétaro aprueba la creación de la Unidad de Gestión  |                                      |                    |   | Observaciones                              |  |                   |  |                                      |

|  |   |  |                    |   |  |  |  |                        |                                      |                      |
|--|---|--|--------------------|---|--|--|--|------------------------|--------------------------------------|----------------------|
| DEPENDENCIA  |   | INSTITUTO MUNICIPAL DE PLANEACION  |                    |   |  | ALINEACIÓN AL PMD  |  |                        |                                      |                      |
| PROGRAMA   | Desarrollo Humano Integral  | CLAVE PMD COMPLETA   |                    |   |  | Eje  | 01.00.00.00  |                        |                                      |                      |
|  |   | 01.01.05.02.03   |                    |   |  | Programa   | 01.01.00.00  |                        |                                      |                      |
|  |   | Ejercicio  | 2022               |   |  | Linea de Acción  | 01.01.05.00  |                        |                                      |                      |
|  |   | Periodo  | 202212             |   |  | Componente   | 01.01.05.02  |                        |                                      |                      |
| NO. DE PROGRAMA  | 01010000  | Fecha de Evaluación  | 11/01/2023         |   |  | Actividad  | 01.01.05.02.03                                     |                        |                                      |                      |
|  |   |  |                    |   |  | NUE Componente   | 260.0000.00  |                        |                                      |                      |
| RESUMEN NARRATIVO  | ELABORACION DE INVESTIGACIONES Y PROGRAMAS NORMATIVOS PARA LA MEJOR GESTION DE LA AUTENTICIDAD E INTEGRIDAD DEL PATRIMONIO  |  |                    |   |  |  |  |                        |                                      |                      |
| META CUANTITATIVA DESCRIPCIÓN  | Desarrollar y gestionar la aprobación del Reglamento de Construcción para la Zona de Monumentos Históricos, en 2 etapas (elaboración y gestión para su aprobación).   |  |                    |   |  | Meta cifras  | 2  |                        |                                      |                      |
| META CUALITATIVA   | Contar con los elementos normativos para la preservación de la arquitectura histórica de la Zona de Monumentos Históricos de Querétaro para el beneficio de la ciudadanía y el patrimonio cultural                      |  |                    |   |  | Población Beneficiaria   | 26586  |                        |                                      |                      |
| NOMBRE DEL INDICADOR   | Porcentaje de avance en la elaboración y aprobación del Reglamento de Construcción de la Zona de Monumentos Históricos  |  |                    |   |  | Variable a Medir   | Reglamento Construcción para la Zona de Monumentos |                        |                                      |                      |
| MÉTODO CÁLCULO   | (Cantidad de etapas del Reglamento de Construcción realizadas / Cantidad de etapas programadas)*100   |  |                    |   |  | Tipo de Fórmula  | PORCENTAJE   |                        |                                      |                      |
| Datos del indicador  | Tipo de Indicador   | GESTIÓN  |                    | Linea Base  |  | Evaluación < 40<br>Evaluación >= 40 y < 84<br>Evaluación >= 84   | 50   | ○                      |                                      |                      |
|  | Dimensión a medir   | EFICACIA   |                    | Parámetros de Evaluación y Resultado Semaforizado |  |  |  |                        |                                      |                      |
|  | Unidad de medida  | Etapas en la elaboración y aprobación del Reglamento de Construcción para la Zona de Monumentos Históricos |                    |   |  |  |  |                        |                                      |                      |
|  | Frecuencia de medición  | TRIMESTRAL   |                    |   |  |  |  |                        |                                      |                      |
| Datos presupuestales   | Presupuesto aprobado  |  |                    |   |  | Reporte trimestral del avance en la autorización y aprobación del Reglamento de Construcción de la Zona de Monumentos Históricos |  |                        |                                      |                      |
|  | Presupuesto modificado  |  |                    | Medios de verificación                            |  |  |  |                        |                                      |                      |
|  | Presupuesto pagado  |  |                    |   |  |  |  |                        |                                      |                      |
|  | Diferencia Real pagado vs. Presupuesto aprobado   |  |                    |   |  |  |  |                        |                                      |                      |
|  | Diferencia Real pagado vs. Presupuesto modificado   |  |                    | Fuente de Financiamiento                          |  | Municipal  |  |                        |                                      |                      |
| FECHA DE EVALUACIÓN  | DESCRIPCIÓN DE LAS ACTIVIDADES EN ESTRICTA CORRELACIÓN A LA META Y AL MÉTODO DE CÁLCULO   | DATOS INGRESADOS   |                    |   |  | TIPOS DE FÓRMULAS Y RESULTADOS   |  |                        |                                      |                      |
|  |   | Numerador  | Denominador (Meta) | Denominador (Año anterior Linea base)             | Meta Integral para el efecto de evaluación | Indice   | Tasa de Variación                                  | Razón ó Promedio       | Porcentaje (Cobertura, Focalización) | Porcentaje de avance |
| 11/01/2023   | Se tienen acercamientos y reuniones con autoridades Federales, Estatales y Municipales a fin de conocer la problemática que se presenta en la zona de Monumentos para ser considerados en caso del Reglamento pospuesto | 0  | 2                  |   |  |  |  | 50                     | 50                                   |                      |
| Tipo de Resultado  | Detalle de Resultados por Periodo   | Denominador (Metas 100%)   |                    |   |  | Concepto   | Delegaciones                                       | Población Beneficiaria |                                      |                      |
| Real por Periodo   | Mes 12 Diciembre  | 0  |                    |   |  | Real   | CH   | 26586                  |                                      |                      |
| Acumulado  | TOTAL   | 1  |                    |   |  |  |  |                        |                                      |                      |
| Supuesto(s)  | Observaciones   |  |                    |   |  |  |  |                        |                                      |                      |
| Se cuenta con la suficiencia presupuestaria para el desarrollo del Reglamento de Construcción con base a los principios de conservación y autenticidad del patrimonio arquitectónico |   |  |                    |   |  |  |  |                        |                                      |                      |

  
**BOTELLO MONTES JOSE GUSTAVO**  
 Nombre y Firma del titular de la dependencia  
 Validación de la información



**MATRIZ DE INDICADORES PARA RESULTADOS 2022**  
 Ficha Técnica y Evaluación por Indicador

|                 |                                   |                      |                   |                 |             |
|-----------------|-----------------------------------|----------------------|-------------------|-----------------|-------------|
| DEPENDENCIA     | INSTITUTO MUNICIPAL DE PLANEACION |                      | ALINEACIÓN AL PMD |                 |             |
| PROGRAMA        | Desarrollo Humano Integral        | CLAVE PMD COMPLETA   |                   | Eje             | 01.00.00.00 |
|                 |                                   | 01.01.05.02          |                   | Programa        | 01.01.00.00 |
|                 |                                   | Ejercicio            | 2022              | Linea de Acción | 01.01.05.00 |
|                 |                                   | Periodo              | 202212            | Componente      | 01.01.05.02 |
| NO. DE PROGRAMA | 01010000                          | Fecha de Evaluación: | 11/01/2023        | Actividad       |             |
|                 |                                   |                      |                   | NUE Componente  | 260.0000.00 |

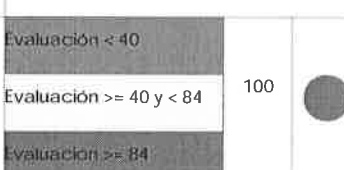
|                   |  |  |  |  |  |
|-------------------|--|--|--|--|--|
| RESUMEN NARRATIVO | Gestión Integral para el Manejo y Conservación del Patrimonio Cultural de la Humanidad en el Municipio de Querétaro implementada |  |  |  |  |
|-------------------|--|--|--|--|--|

|                               |  |             |   |
|-------------------------------|--|-------------|---|
| META CUANTITATIVA DESCRIPCIÓN | Realizar 8 acciones para la conservación de la Zona de Monumentos Históricos | Meta cifras | 8 |
|-------------------------------|--|-------------|---|

|                  |   |                        |       |
|------------------|---|------------------------|-------|
| META CUALITATIVA | Impulsar la conservación de la Zona de Monumentos Históricos de Querétaro como patrimonio mundial de la UNESCO en beneficio de la población | Población Beneficiaria | 26586 |
|------------------|---|------------------------|-------|

|                      |  |                  |  |
|----------------------|--|------------------|--|
| NOMBRE DEL INDICADOR | Porcentaje de cumplimiento de las acciones realizadas para la conservación de la Zona de Monumentos Históricos | Variable a Medir | Acciones para la conservación de la Zona de Monumentos |
|----------------------|--|------------------|--|

|                |   |                 |            |
|----------------|---|-----------------|------------|
| MÉTODO CÁLCULO | (Cantidad de acciones para la conservación de la Zona de Monumentos Históricos realizadas / Cantidad de acciones para la conservación de la Zona de Monumentos Históricos establecidas)*100 | Tipo de Fórmula | PORCENTAJE |
|----------------|---|-----------------|------------|


|                     |                        |  |   |  |
|---------------------|------------------------|--|---|--|
| Datos del indicador | Tipo de Indicador      | GESTIÓN  | Linea Base  |  |
|                     | Dimensión a medir      | EFICACIA   | Parámetros de Evaluación y Resultado Semaforizado |  |
|                     | Unidad de medida       | Acciones realizadas para la Conservación de la Zona de Monumentos Históricos |   |  |
|                     | Frecuencia de medición | TRIMESTRAL   |   |  |

|                      |   |                          |                        |   |
|----------------------|---|--------------------------|------------------------|---|
| Datos presupuestales | Presupuesto aprobado                              | \$0.00                   | Medios de verificación | Reporte trimestral de cumplimiento de las acciones realizadas para la Conservación de la Zona de Monumentos Históricos como patrimonio mundial de la UNESCO |
|                      | Presupuesto modificado                            | \$299,656.76             |                        |   |
|                      | Presupuesto pagado                                | \$789,699.14             |                        |   |
|                      | Diferencia Real pagado vs. Presupuesto aprobado   | - \$789,699.14    0%     |                        |   |
|                      | Diferencia Real pagado vs. Presupuesto modificado | - \$490,042.38    37.95% |                        |   |
|                      |   | Fuente de Financiamiento | Municipal              |   |

| FECHA DE EVALUACIÓN | DESCRIPCIÓN DE LAS ACTIVIDADES EN ESTRICTA CORRELACIÓN A LA META Y AL MÉTODO DE CÁLCULO  | DATOS INGRESADOS         |                    |                                       |  | TIPOS DE FÓRMULAS Y RESULTADOS |                   |                        |                                      |                      |
|---------------------|--|--------------------------|--------------------|---------------------------------------|--|--------------------------------|-------------------|------------------------|--------------------------------------|----------------------|
|                     |  | Numerador                | Denominador (Meta) | Denominador (Año anterior Linea base) | Meta Integral para el efecto de evaluación | Índice                         | Tasa de Variación | Razón o Promedio       | Porcentaje (Cobertura, Focalización) | Porcentaje de avance |
| 11/01/2023          | Presentación del libro sobre los 50 años de la convención de la UNESCO Tercera asamblea ordinaria de la Asociación Nacional de Ciudades Patrimonio Mundial con sede en Querétaro Participación de la cuarta asamblea ordinaria | 3                        | 8                  |                                       |  |                                |                   | 100                    | 100                                  |                      |
| Tipo de Resultado   | Detalle de Resultados por Periodo  | Denominador (Metas 100%) |                    |                                       |  | Concepto                       | Delegaciones      | Población Beneficiaria |                                      |                      |
| Real por Periodo    | Mes 12 Diciembre   | 3                        |                    |                                       |  | Real                           | CH                | 26,586                 |                                      |                      |
| Acumulado           | TOTAL  | 8                        |                    |                                       |  |                                |                   |                        |                                      |                      |

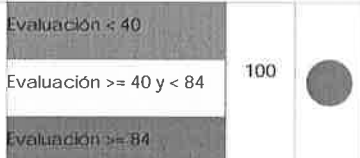
Supuesto(s)  
 La población se beneficia del impulso a la conservación de la Zona de Monumentos Históricos de Querétaro como patrimonio mundial de la UNESCO


Observaciones

  
 BOTELLO MONTES JOSÉ GUSTAVO  
 Nombre y firma del titular de la dependencia  
 Evaluación de la información



**MATRIZ DE INDICADORES PARA RESULTADOS 2022**  
 Ficha Técnica y Evaluación por Indicador

| DEPENDENCIA   |   | INSTITUTO MUNICIPAL DE PLANEACION    |                    |  |  | ALINEACIÓN AL PMD  |                                      |                  |                                      |                      |  |
|---|---|--------------------------------------|--------------------|--|--|--|--------------------------------------|------------------|--------------------------------------|----------------------|--|
| PROGRAMA  | Municipio planeado ordenado y funcional   | CLAVE PMD COMPLETA<br>05.09.01.01.02 |                    |  |  | Eje  | 05.00.00.00                          |                  |                                      |                      |  |
|   |   | Ejercicio                            | 2022               |  |  | Programa   | 05.09.00.00                          |                  |                                      |                      |  |
|   |   | Periodo                              | 202212             |  |  | Linea de Acción  | 05.09.01.00                          |                  |                                      |                      |  |
| NO. DE PROGRAMA   | 05090000  | Fecha de Evaluación                  | 11/01/2023         |  |  | Componente   | 05.09.01.01                          |                  |                                      |                      |  |
| Actividad   |   |                                      |                    |  |  | Actividad  | 05.09.01.01.02                       |                  |                                      |                      |  |
| NUE Componente  |   |                                      |                    |  |  | NUE Componente   | 260.0000.00                          |                  |                                      |                      |  |
| RESUMEN NARRATIVO   | DESARROLLO DE UN MECANISMO DE PARTICIPACION QUE DE SEGUIMIENTO A LA AGENDA 2030, A TRAVES DE LA CONSTITUCION DE LA COMISION INTERINSTITUCIONAL DE GOBERNANZA          |                                      |                    |  |  |  |                                      |                  |                                      |                      |  |
| META CUANTITATIVA DESCRIPCIÓN   | Desarrollar la propuesta metodológica para la operatividad del mecanismo de participación en 3 fases (diseño, convocatoria y acciones de vinculación y constitución). |                                      |                    |  |  | Meta cifras  | 3                                    |                  |                                      |                      |  |
| META CUALITATIVA  | Contar con un mecanismo que garantice el seguimiento de la Agenda 2030 en Querétaro a través del Plan Querétaro 2050 en beneficio de la ciudad y la ciudadanía        |                                      |                    |  |  | Población Beneficiaria   | 535,188 mujeres y 514,589 hombres    |                  |                                      |                      |  |
| NOMBRE DEL INDICADOR  | Porcentaje de avance en el desarrollo del mecanismo de participación  |                                      |                    |  |  | Variable a Medir   | Mecanismo de participación realizado |                  |                                      |                      |  |
| MÉTODO CÁLCULO  | (Cantidad de fases realizadas / Total de fases proyectadas)*100   |                                      |                    |  |  | Tipo de Fórmula  | PORCENTAJE                           |                  |                                      |                      |  |
| Datos del indicador   | Tipo de Indicador   | GESTIÓN                              |                    | Linea Base                                       |  |  |                                      |                  |                                      |                      |  |
|   | Dimensión a medir   | EFICACIA                             |                    | Parámetros de Evaluación y Resultado Semaforzado |  |  |                                      |                  |                                      |                      |  |
|   | Unidad de medida  | Mecanismo de participación           |                    |  |  |  |                                      |                  |                                      |                      |  |
|   | Frecuencia de medición  | TRIMESTRAL                           |                    |  |  |  |                                      |                  |                                      |                      |  |
| Datos presupuestales  | Presupuesto aprobado  |                                      |                    | Medios de verificación                           |  | Reporte trimestral del mecanismo de participación de seguimiento a la Agenda 2030    |                                      |                  |                                      |                      |  |
|   | Presupuesto modificado  |                                      |                    |  |  |  |                                      |                  |                                      |                      |  |
|   | Presupuesto pagado  |                                      |                    |  |  |  |                                      |                  |                                      |                      |  |
|   | Diferencia Real pagado vs. Presupuesto aprobado   |                                      |                    | Fuente de Financiamiento                         |  |  | Municipal                            |                  |                                      |                      |  |
| Diferencia Real pagado vs. Presupuesto modificado   |   |                                      |                    |  |  |  |                                      |                  |                                      |                      |  |
| FECHA DE EVALUACIÓN   | DESCRIPCIÓN DE LAS ACTIVIDADES EN ESTRICTA CORRELACIÓN A LA META Y AL MÉTODO DE CÁLCULO   | DATOS INGRESADOS                     |                    |  |  | TIPOS DE FÓRMULAS Y RESULTADOS   |                                      |                  |                                      |                      |  |
|   |   | Numerador                            | Denominador (Meta) | Denominador (Año anterior Linea base)            | Meta Integral para el efecto de evaluación | Índice   | Tasa de Variación                    | Razón ó Promedio | Porcentaje (Cobertura, Focalización) | Porcentaje de avance |  |
| 11/01/2023  | FASE VINCULACIÓN: Reunión con agentes clave<br>FASE DISEÑO: avance en el diseño técnico del mecanismo de participación<br>FASE CONVOCATORIA                           | 2                                    | 3                  |  |  |  |                                      | 100              | 100                                  |                      |  |
| Tipo de Resultado   | Detalle de Resultados por Periodo   | Denominador (Metas 100%)             |                    |  |  | Concepto   | Delegaciones                         |                  | Población Beneficiaria               |                      |  |
| Real por Periodo  | Mes 12 Diciembre  | 2                                    |                    |  |  | Real   | Municipio de Querétaro               |                  | 535,188 mujeres y 514,589 hombre     |                      |  |
| Acumulado   | TOTAL   | 3                                    |                    |  |  |  |                                      |                  |                                      |                      |  |
| Supuesto(s)   | Observaciones   |                                      |                    |  |  |  |                                      |                  |                                      |                      |  |
| La ciudadanía participa en la integración, desarrollo y aplicación del mecanismo de participación ciudadana |   |                                      |                    |  |  |  |                                      |                  |                                      |                      |  |

  
 RAFAEL MANTECÓN JOSÉ GUSTAVO  
 Nombre y Firma del Titular de la dependencia  
 Validación de la información



**MATRIZ DE INDICADORES PARA RESULTADOS 2022**  
 Ficha Técnica y Evaluación por Indicador

| DEPENDENCIA                                       |   | INSTITUTO MUNICIPAL DE PLANEACION                             |                    | ALINEACIÓN AL PMD                                 |   |   |                   |                        |                                      |
|---|---|---|--------------------|---|---|---|-------------------|------------------------|--------------------------------------|
| PROGRAMA  | Municipio planeado ordenado y funcional   | CLAVE PMD COMPLETA  |                    | Eje   | 05.00.00.00   |   |                   |                        |                                      |
|   |   | 05.09.01.01.03  |                    | Programa  | 05.09.00.00   |   |                   |                        |                                      |
|   |   | Ejercicio   | 2022               | Linea de Acción                                   | 05.09.01.00   |   |                   |                        |                                      |
|   |   | Periodo   | 202212             | Componente  | 05.09.01.01   |   |                   |                        |                                      |
| NO. DE PROGRAMA                                   | 05090000  | Fecha de Evaluación   | 11/01/2023         | Actividad   | 05.09.01.01.03  |   |                   |                        |                                      |
|   |   |   |                    | NUE Componente                                    | 260.0000.00   |   |                   |                        |                                      |
| RESUMEN NARRATIVO                                 | DISEÑO TÉCNICO DEL CIET DEL IMPLAN DE ACUERDO A LAS NECESIDADES Y REQUERIMIENTOS PARA LA GENERACION DE INFORMACION            |   |                    |   |   |   |                   |                        |                                      |
| META CUANTITATIVA DESCRIPCIÓN                     | Realizar 3 publicaciones en temas planeación urbana de Querétaro  |   |                    | Meta cifras                                       | 3   |   |                   |                        |                                      |
| META CUALITATIVA                                  | Contar con información actualizada y relevante en temas de la ciudad y planeación para la consulta ciudadana                  |   |                    | Población Beneficiaria                            | 535,188 mujeres y 514,589 hombres                       |   |                   |                        |                                      |
| NOMBRE DEL INDICADOR                              | Porcentaje de avance en las publicaciones en temas de planeación en el Municipio de Querétaro                                 |   |                    | Variable a Medir                                  | Contenido informativo, gráfico y estadístico en temas d |   |                   |                        |                                      |
| MÉTODO CÁLCULO                                    | (Cantidad de publicaciones realizadas y difundidas / Total de publicaciones proyectadas)*100                                  |   |                    | Tipo de Fórmula                                   | PORCENTAJE  |   |                   |                        |                                      |
| Datos del indicador                               | Tipo de Indicador   | GESTIÓN   |                    | Linea Base  | Evaluación < 40   |   |                   |                        |                                      |
|   | Dimensión a medir   | EFICACIA  |                    | Parámetros de Evaluación y Resultado Semaforizado | Evaluación >= 40 y < 84                                 |   | 100               |                        |                                      |
|   | Unidad de medida  | Publicaciones de contenido informativo, gráfico y estadístico |                    |   | Evaluación >= 84  |   |                   |                        |                                      |
|   | Frecuencia de medición  | TRIMESTRAL  |                    | Medios de verificación                            |   | Reporte trimestral de avance en las publicaciones en planeación urbana en el Municipio de Querétaro |                   |                        |                                      |
| Datos presupuestales                              | Presupuesto aprobado  |   |                    | Fuente de Financiamiento                          | Municipal   |   |                   |                        |                                      |
|   | Presupuesto modificado  |   |                    |   |   |   |                   |                        |                                      |
|   | Presupuesto pagado  |   |                    |   |   |   |                   |                        |                                      |
|   | Diferencia Real pagado vs. Presupuesto aprobado   |   |                    |   |   |   |                   |                        |                                      |
| Diferencia Real pagado vs. Presupuesto modificado |   |   |                    |   |   |   |                   |                        |                                      |
| FECHA DE EVALUACIÓN                               | DESCRIPCIÓN DE LAS ACTIVIDADES EN ESTRICTA CORRELACIÓN A LA META Y AL MÉTODO DE CÁLCULO                                       | DATOS INGRESADOS  |                    |   |   | TIPOS DE FÓRMULAS Y RESULTADOS  |                   |                        |                                      |
|   |   | Numerador   | Denominador (Meta) | Denominador (Año o anterior Linea base)           | Meta Integral para el efecto de evaluación              | Índice  | Tasa de Variación | Razón ó Promedio       | Porcentaje (Cobertura, Focalización) |
| 11/01/2023  | Se hace del conocimiento que la meta fue concluida y se reporto en el reporte trimestral anterior con la evidencia presentada | 0   | 3                  |   |   |   |                   | 100                    | 100                                  |
| Tipo de Resultado                                 | Detalle de Resultados por Periodo   | Denominador (Metas 100%)                                      |                    |   | Concepto  | Delegaciones  |                   | Población Beneficiaria |                                      |
| Real por Periodo                                  | Mes 12 Diciembre  | 0   |                    |   | Real  | Municipio de Querétaro  |                   | 0                      |                                      |
| Acumulado   | TOTAL   | 3   |                    |   |   |   |                   |                        |                                      |
| Supuesto(s)                                       | Se cuenta con el recurso económico para el mantenimiento y actualización del software del CIET                                |   |                    | Observaciones                                     |   |   |                   |                        |                                      |

ROCELDO MONTES JOSE GUSTAVO  
 Nombre y Firma del Titular de la dependencia  
 Validación de la información




| DEPENDENCIA   |  | INSTITUTO MUNICIPAL DE PLANEACION   |                    | ALINEACIÓN AL PMD                                 |  |  |                   |   |                                      |
|---|--|---|--------------------|---|--|--|-------------------|---|--------------------------------------|
| PROGRAMA  | Desarrollo Humano Integral   | CLAVE PMD COMPLETA<br>01.01.05.02.01  |                    | Eje   | 01.00.00.00  |  |                   |   |                                      |
|   |  | Ejercicio   | 2022               | Programa  | 01.01.00.00  |  |                   |   |                                      |
|   |  | Periodo   | 202212             | Linea de Acción                                   | 01.01.05.00  |  |                   |   |                                      |
| NO. DE PROGRAMA   | 01010000   | Fecha de Evaluación   | 11/01/2023         | Componente  | 01.01.05.02  |  |                   |   |                                      |
|   |  |   |                    | Actividad   | 01.01.05.02.01   |  |                   |   |                                      |
|   |  |   |                    | NUE Componente                                    | 260.0000.00  |  |                   |   |                                      |
| RESUMEN NARRATIVO   | GESTION DE RECURSOS FEDERALES PARA OBRAS DE CONSERVACION DE LA ZONA DE MONUMENTOS HISTORICOS   |   |                    |   |  |  |                   |   |                                      |
| META CUANTITATIVA DESCRIPCIÓN   | Gestionar recurso para 5 proyectos en 4 etapas (Integración del expediente técnico del proyecto de obra, proceso de dictaminación del grupo asesor, revisión y firma de convenio del proyecto) para la obtención de recursos federales para la conservación de la Zona de monumentos Históricos. |   |                    | Meta cifras                                       | 20   |  |                   |   |                                      |
| META CUALITATIVA  | Conservar en buen estado los monumentos históricos de la zona decretada como patrimonio mundial por la UNESCO para beneficio de la ciudadanía  |   |                    | Población Beneficiaria                            | 26586  |  |                   |   |                                      |
| NOMBRE DEL INDICADOR  | Porcentaje de cumplimiento en las etapas de cada convenio para la obtención de recursos federales para la Conservación de la Zona de Monumentos Históricos   |   |                    | Variable a Medir                                  | Etapas en la gestión de recursos federales para obras de Conserv |  |                   |   |                                      |
| MÉTODO CÁLCULO  | (Cantidad de etapas para la obtención de recursos federales de para la Conservación de la Zona de Monumentos Históricos realizadas / Cantidad de etapas para la obtención de recursos federales para la Conservación de la Zona de Monumentos Históricos planeadas)*100                          |   |                    | Tipo de Fórmula                                   | PORCENTAJE   |  |                   |   |                                      |
| Datos del indicador   | Tipo de Indicador  | GESTIÓN   |                    | Linea Base  |  | Evaluación < 40<br>Evaluación >= 40 y < 84<br>Evaluación >= 84   | 105               |  |                                      |
|   | Dimensión a medir  | EFICACIA  |                    | Parámetros de Evaluación y Resultado Semaforizado |  |  |                   |   |                                      |
|   | Unidad de medida   | Etapas para la obtención de recursos federales para la conservación de la Zona de Monumentos Históricos |                    |   |  |  |                   |   |                                      |
|   | Frecuencia de medición   | TRIMESTRAL  |                    |   |  |  |                   |   |                                      |
| Datos presupuestales  | Presupuesto aprobado   |   |                    | Medios de verificación                            |  | Reporte trimestral del avance de las etapas de la gestión de recursos federales para la conservación de la Zona de Monumentos Históricos |                   |   |                                      |
|   | Presupuesto modificado   |   |                    |   |  |  |                   |   |                                      |
|   | Presupuesto pagado   |   |                    |   |  |  |                   |   |                                      |
|   | Diferencia Real pagado vs. Presupuesto aprobado  |   |                    |   |  |  |                   |   |                                      |
|   | Diferencia Real pagado vs. Presupuesto modificado  |   |                    | Fuente de Financiamiento                          | Municipal  |  |                   |   |                                      |
| FECHA DE EVALUACIÓN   | DESCRIPCIÓN DE LAS ACTIVIDADES EN ESTRICTA CORRELACIÓN A LA META Y AL MÉTODO DE CÁLCULO  | DATOS INGRESADOS  |                    |   |  | TIPOS DE FÓRMULAS Y RESULTADOS   |                   |   |                                      |
|   |  | Numerador   | Denominador (Meta) | Denominador (Año anterior Linea base)             | Meta Integral para el efecto de evaluación                       | Índice   | Tasa de Variación | Razón ó Promedio  | Porcentaje (Cobertura, Focalización) |
| 11/01/2023  | En colaboracion con entidades federales se logra la firma de convenios de colaboración para las obra de Santa Rosa de Vitervo, La Cruz , Templo de San Jose de Gracia  | 3   | 20                 |   |  |  |                   | 105   | 105                                  |
| Tipo de Resultado   | Detalle de Resultados por Periodo  | Denominador (Metas 100%)  |                    |   |  | Concepto   | Delegaciones      | Población Beneficiaria  |                                      |
| Real por Periodo  | Mes 12 Diciembre   | 3   |                    |   |  | Real   | CH                | 26586   |                                      |
| Acumulado   | TOTAL  | 21  |                    |   |  |  |                   |   |                                      |
| Supuesto(s)   | Observaciones  |   |                    |   |  |  |                   |   |                                      |
| El municipio de Querétaro se preocupa por la conservación de los monumentos históricos de la zona declarada patrimonio mundial por la UNESCO. |  |   |                    |   |  |  |                   |   |                                      |

HOTELLO MONTES JOSE GUSTAVO  
 Nombre y Firma del titular de la dependencia  
 Validación de la información

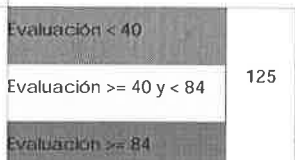


| DEPENDENCIA  |   | INSTITUTO MUNICIPAL DE PLANEACION     |                    |  |  | ALINEACIÓN AL PMD   |  |                                   |                                      |                      |
|--|---|---------------------------------------|--------------------|--|--|---|--|-----------------------------------|--------------------------------------|----------------------|
| PROGRAMA   | Municipio planeado ordenado y funcional   | CLAVE PMD COMPLETA<br>05.09.01.01.01  |                    |  |  | Eje   | 05.00.00.00  |                                   |                                      |                      |
|  |   | Ejercicio                             | 2022               |  |  | Programa  | 05.09.00.00  |                                   |                                      |                      |
|  |   | Periodo                               | 202212             |  |  | Linea de Acción   | 05.09.01.00  |                                   |                                      |                      |
| NO. DE PROGRAMA  | 05090000  | Fecha de Evaluación                   | 05/01/2023         |  |  | Componente  | 05.09.01.01  |                                   |                                      |                      |
|  |   |                                       |                    |  | Actividad                                  | 05.09.01.01.01  |  |                                   |                                      |                      |
|  |   |                                       |                    |  | NUE Componente                             | 260.0000.00   |  |                                   |                                      |                      |
| RESUMEN NARRATIVO  | DESARROLLO DE UN MECANISMO PARA LA EVALUACION Y SEGUIMIENTO DEL PLAN QUERETARO 2050   |                                       |                    |  |  |   |  |                                   |                                      |                      |
| META CUANTITATIVA DESCRIPCIÓN  | Elaborar una batería de indicadores que permita visualizar el desempeño y cumplimiento de las acciones y metas del Plan Querétaro 2050 en 2 fases (diseño técnico y reporte de resultados).   |                                       |                    |  |  | Meta cifras   | 2  |                                   |                                      |                      |
| META CUALITATIVA   | Guiar al municipio de Querétaro hacia un desarrollo integral y sostenible a través de una planificación estratégica que fomente la generación de políticas públicas integrales e incluyentes con enfoque en derechos humanos, equidad de género y resiliencia |                                       |                    |  |  | Población Beneficiaria  | 535,188 mujeres y 514,589 hombres                          |                                   |                                      |                      |
| NOMBRE DEL INDICADOR   | Porcentaje de avance en el desarrollo del mecanismo de evaluación y seguimiento del Plan Querétaro 2050   |                                       |                    |  |  | Variable a Medir  | Seguimiento y cumplimiento del Plan Querétaro 2050 realiza |                                   |                                      |                      |
| MÉTODO CÁLCULO   | (Cantidad de fases realizadas / Total de fases proyectadas)*100   |                                       |                    |  |  | Tipo de Fórmula   | PORCENTAJE   |                                   |                                      |                      |
| Datos del indicador  | Tipo de Indicador   | GESTIÓN                               |                    | Linea Base                                       |  |                             |  |                                   |                                      |                      |
|  | Dimensión a medir   | EFICACIA                              |                    | Parámetros de Evaluación y Resultado Semaforzado |  |   |  |                                   |                                      |                      |
|  | Unidad de medida  | Mecanismo de evaluación y seguimiento |                    |  |  |   |  |                                   |                                      |                      |
|  | Frecuencia de medición  | TRIMESTRAL                            |                    |  |  |   |  |                                   |                                      |                      |
| Datos presupuestales   | Presupuesto aprobado  |                                       |                    | Medios de verificación                           |  | Reporte trimestral de avance en el desarrollo del mecanismo de evaluación y seguimiento del Plan Querétaro 2050 |  |                                   |                                      |                      |
|  | Presupuesto modificado  |                                       |                    |  |  |   |  |                                   |                                      |                      |
|  | Presupuesto pagado  |                                       |                    |  |  |   |  |                                   |                                      |                      |
|  | Diferencia Real pagado vs. Presupuesto aprobado   |                                       |                    |  |  |   |  |                                   |                                      |                      |
|  | Diferencia Real pagado vs. Presupuesto modificado   |                                       |                    | Fuente de Financiamiento                         | Municipal                                  |   |  |                                   |                                      |                      |
| FECHA DE EVALUACIÓN  | DESCRIPCIÓN DE LAS ACTIVIDADES EN ESTRICTA CORRELACIÓN A LA META Y AL MÉTODO DE CÁLCULO   | DATOS INGRESADOS                      |                    |  |  | TIPOS DE FÓRMULAS Y RESULTADOS  |  |                                   |                                      |                      |
|  |   | Numerador                             | Denominador (Meta) | Denominador (Año anterior Linea base)            | Meta Integral para el efecto de evaluación | Índice  | Tasa de Variación  | Razón ó Promedio                  | Porcentaje (Cobertura, Focalización) | Porcentaje de avance |
| 05/01/2023   | Se concluyó la fase Diseño técnico con la base de datos.  | 1.04                                  | 2                  |  |  |   |  | 100                               | 100                                  |                      |
| Tipo de Resultado  | Detalle de Resultados por Periodo   | Denominador (Metas 100%)              |                    |  |  | Concepto  | Delegaciones   | Población Beneficiaria            |                                      |                      |
| Real por Periodo   | Mes 12 Diciembre  | 1.04                                  |                    |  |  | Real  | Municipio de Querétaro                                     | 535,188 mujeres y 514,589 hombres |                                      |                      |
| Acumulado  | TOTAL   | 2                                     |                    |  |  |   |  |                                   |                                      |                      |
| Supuesto(s)  | Observaciones   |                                       |                    |  |  |   |  |                                   |                                      |                      |
| Las propuestas y estrategias son realizadas y se cuenta con información para su evaluación |   |                                       |                    |  |  |   |  |                                   |                                      |                      |

  
**BOTELLO MONTÁS JOSÉ GUSTAVO**  
 Nombre y Firma del titular de la dependencia  
 Validación de la información



**MATRIZ DE INDICADORES PARA RESULTADOS 2022**  
 Ficha Técnica y Evaluación por Indicador

| DEPENDENCIA                   |   | INSTITUTO MUNICIPAL DE PLANEACION |                    | ALINEACIÓN AL PMD                                |   |  |                        |                                   |                                      |                      |
|-------------------------------|---|-----------------------------------|--------------------|--|---|--|------------------------|-----------------------------------|--------------------------------------|----------------------|
| PROGRAMA                      | Municipio planeado ordenado y funcional   | CLAVE PMD COMPLETA                |                    | Eje  | 05.00.00.00   |  |                        |                                   |                                      |                      |
|                               |   | 05.09.01.01                       |                    | Programa   | 05.09.00.00   |  |                        |                                   |                                      |                      |
|                               |   | Ejercicio                         | 2022               | Línea de Acción                                  | 05.09.01.00   |  |                        |                                   |                                      |                      |
|                               |   | Periodo                           | 202212             | Componente                                       | 05.09.01.01   |  |                        |                                   |                                      |                      |
| NO. DE PROGRAMA               | 05090000  | Fecha de Evaluación               | 11/01/2023         | Actividad  |   |  |                        |                                   |                                      |                      |
|                               |   |                                   |                    | NUE Componente                                   | 260.0000.00   |  |                        |                                   |                                      |                      |
| RESUMEN NARRATIVO             | Planeación Territorial, atendida  |                                   |                    |  |   |  |                        |                                   |                                      |                      |
| META CUANTITATIVA DESCRIPCIÓN | Realizar 8 acciones de vinculación orientadas al ordenamiento estratégico integral del Municipio de Querétaro   |                                   |                    | Meta cifras                                      | 8   |  |                        |                                   |                                      |                      |
| META CUALITATIVA              | Ser un municipio que cuenta con instrumentos rectores de su desarrollo territorial ordenado y con visión metropolitana sostenible en beneficio de la población                      |                                   |                    | Población Beneficiaria                           | 535,188 mujeres y 514,589 hombres   |  |                        |                                   |                                      |                      |
| NOMBRE DEL INDICADOR          | Porcentaje de avance de acciones de vinculación orientadas al ordenamiento estratégico integral del Municipio de Querétaro  |                                   |                    | Variable a Medir                                 | Acciones de vinculación impulsadas de   |  |                        |                                   |                                      |                      |
| MÉTODO CÁLCULO                | (Cantidad de acciones de vinculación realizadas/ Cantidad de acciones proyectadas)*100  |                                   |                    | Tipo de Fórmula                                  | PORCENTAJE  |  |                        |                                   |                                      |                      |
| Datos del indicador           | Tipo de Indicador   | GESTIÓN                           |                    | Línea Base                                       |   |  |                        |                                   |                                      |                      |
|                               | Dimensión a medir   | EFICACIA                          |                    | Parámetros de Evaluación y Resultado Semaforzado |   |  |                        |                                   |                                      |                      |
|                               | Unidad de medida  | Acciones de vinculación           |                    |  |   |  |                        |                                   |                                      |                      |
|                               | Frecuencia de medición  | TRIMESTRAL                        |                    |  |   |  |                        |                                   |                                      |                      |
| Datos presupuestales          | Presupuesto aprobado  | \$0.00                            |                    | Medios de verificación                           | Reporte trimestral de avance en las acciones vinculadas realizadas para el desarrollo integral del Municipio de Querétaro |  |                        |                                   |                                      |                      |
|                               | Presupuesto modificado  | -\$740,665.91                     |                    |  |   |  |                        |                                   |                                      |                      |
|                               | Presupuesto pagado  | \$1,077,425.11                    |                    |  |   |  |                        |                                   |                                      |                      |
|                               | Diferencia Real pagado vs. Presupuesto aprobado   | -\$1,077,425.11                   | 0%                 |  |   |  |                        |                                   |                                      |                      |
|                               | Diferencia Real pagado vs. Presupuesto modificado   | -\$1,818,091.02                   | -68.74%            |  | Fuente de Financiamiento  | Municipal  |                        |                                   |                                      |                      |
| FECHA DE EVALUACIÓN           | DESCRIPCIÓN DE LAS ACTIVIDADES EN ESTRUCTURA CORRELACIÓN A LA META Y AL MÉTODO DE CÁLCULO   | DATOS INGRESADOS                  |                    |  |   | TIPOS DE FÓRMULAS Y RESULTADOS   |                        |                                   |                                      |                      |
|                               |   | Numerador                         | Denominador (Meta) | Denominador (Año anterior Línea base)            | Meta Integral para el efecto de evaluación  | Índice   | Tasa de Variación      | Razón ó Promedio                  | Porcentaje (Cobertura, Focalización) | Porcentaje de avance |
| 11/01/2023                    | Reunión con el IMPLAN del Marques en enfoque metropolitano Seguimiento a la RENAMET; SEDATU ( Red Nacional Metropolitana) Reunión con la ANIPMP ( Asociación Mexicana del IMPLANES) | 5                                 | 8                  |  |   |  |                        |                                   | 125                                  | 125                  |
| Tipo de Resultado             | Detalle de Resultados por Periodo   | Denominador (Metas 100%)          |                    |  |   | Concepto   | Delegaciones           | Población Beneficiaria            |                                      |                      |
| Real por Periodo              | Mes 12 Diciembre  | 5                                 |                    |  |   | Real   | Municipio de Querétaro | 535,188 mujeres y 514,589 hombres |                                      |                      |
| Acumulado                     | TOTAL   | 21                                |                    |  |   |  |                        |                                   |                                      |                      |
| Supuesto(s)                   | Existen convenios de colaboración con instituciones y dependencias en temas de planeación   |                                   |                    |  |   |  |                        |                                   |                                      |                      |
|                               | Observaciones   |                                   |                    |  |   |  |                        |                                   |                                      |                      |

HOTEL O MONTES JOSE GUSTAVO  
 Nombre y Firma del titular de la dependencia  
 Validación de la información




Relación de esquemas bursátiles y de coberturas financieras

Formato libre

(Artículo 46, último párrafo LGCG)

“NADA QUE MANIFESTAR”



Arq. José Gustavo Botello Montes  
Director General



María del Carmen Jesica-Guerrero González  
Coordinadora Administrativa







Cuenta Pública 2022

INSTITUTO MUNICIPAL DE PLANEACIÓN DEL MUNICIPIO DE QUERÉTARO

Relación de cuentas bancarias productivas específicas

| Fondo, Programa o Convenio | Datos de la Cuenta Bancaria |                  |
|----------------------------|-----------------------------|------------------|
|                            | Institución Bancaria        | Número de Cuenta |
| "NADA QUE MANIFESTAR"      |                             |                  |
|                            |                             |                  |

  
Arq. José Gustavo Botello Montes  
Director General


  
María del Carmen Jesica Guerrero González  
Coordinadora Administrativa

Cuenta Pública 2022

INSTITUTO MUNICIPAL DE PLANEACION

Formato del ejercicio y destino de gasto federalizado y reintegros


| Programa o Fondo      | Destino de los Recursos | Ejercicio |        | Reintegro |
|-----------------------|-------------------------|-----------|--------|-----------|
|                       |                         | DEVENGADO | PAGADO |           |
| "NADA QUE MANIFESTAR" |                         |           |        |           |
|                       |                         |           |        |           |
|                       |                         |           |        |           |
|                       |                         |           |        |           |
|                       |                         |           |        |           |
|                       |                         |           |        |           |
|                       |                         |           |        |           |

  
Alq. Jose Gustavo Botello Moptés  
Director General

  
Maria del Carmen Jesica Guerrero  
Coordinadora Administrativa

Cuenta Pública 2022  
INSTITUTO MUNICIPAL DE PLANEACIÓN DEL MUNICIPIO DE QUERÉTARO  
Relación de apoyos por concepto de subsidios y donativos  
Del 1 de Enero al 31 de Diciembre de 2022  
(Pesos)

| Cuenta | Concepto              | Importe |
|--------|-----------------------|---------|
|        | "NADA QUE MANIFESTAR" |         |
|        | <b>TOTAL</b>          |         |


  
ARQ. JOSÉ GUSTAVO BOTELLO MONTES  
DIRECTOR GENERAL

  
MARÍA DEL CARMEN JERICA GUERRERO GONZÁLEZ  
COORDINADORA ADMINISTRATIVA

**TITULAR DE LA ENTIDAD DE FISCALIZACIÓN LOCAL  
P R E S E N T E**

Hago de su conocimiento que el Instituto Municipal de Planeación del Municipio de Querétaro al corte del 31 de diciembre del ejercicio 2022, no cuenta con obras en proceso.

Atentamente,




**ARQ. JOSÉ GUSTAVO BOTELLO MONTES**  
**DIRECTOR GENERAL**

**TITULAR DE LA ENTIDAD DE FISCALIZACIÓN LOCAL  
P R E S E N T E**

Hago de su conocimiento que el Instituto Municipal de Planeación del Municipio de Querétaro al corte del 31 de diciembre del ejercicio 2022, no cuenta con bienes inalienables e imprescriptibles (monumentos arqueológicos, artísticos e históricos) bajo su custodia que registrar; “NADA QUE MANIFESTAR”.

Atentamente,



**ARQ. JOSÉ GUSTAVO BOTELLO MONTES**  
**DIRECTOR GENERAL**

**TITULAR DE LA ENTIDAD DE FISCALIZACIÓN LOCAL  
P R E S E N T E**

Hago de su conocimiento que el Instituto Municipal de Planeación del Municipio de Querétaro al corte del 31 de diciembre del ejercicio 2022, no reporta resultados de la evaluación del desempeño de los programas federales, de las entidades federativas, municipales y de las demarcaciones territoriales del Distrito federal, respectivamente, así como los vinculados al ejercicio de los recursos federales que les hayan sido transferidos, por lo que no tiene “NADA QUE MANIFESTAR”.

Atentamente




**ARQ. JOSÉ GUSTAVO BOTELLO MONTES**  
**DIRECTOR GENERAL**

REFERENCIA 1


INSTITUTO MUNICIPAL DE PLANEACION

RELACION DE APOYOS POR CONCEPTO DE SUBSIDIOS Y DONATIVOS OTORGADOS DEL 01 DE ENERO AL 31 DE DICIEMBRE DE 2022

| CONCEPTO              | AYUDA | SUBSIDIO | SECTOR ECONOMICO O SOCIAL | BENEFICIARIO | CURP | RFC | MONTO PAGADO | OBJETIVO, PROGRAMA O META A LA QUE SE APLICÓ | FUENTE DE FINANCIAMIENTO |
|-----------------------|-------|----------|---------------------------|--------------|------|-----|--------------|--|--------------------------|
| "NADA QUE MANIFESTAR" |       |          |                           |              |      |     |              |  |                          |
|                       |       |          |                           |              |      |     |              |  |                          |



ARQ. JOSÉ SUSANA BOTELLO MONTES  
DIRECTOR GENERAL



MARIA DEL CARMEN JERICA GUERRERO GONZALEZ  
COORDINADORA ADMINISTRATIVA

**TITULAR DE LA ENTIDAD DE FISCALIZACIÓN LOCAL  
PRESENTE**

Hago de su conocimiento que el Instituto Municipal de Planeación del Municipio de Querétaro al corte del 31 de diciembre del ejercicio 2022, no otorgo ayudas ni subsidios; por lo que no tiene “NADA QUE MANIFESTAR”

Atentamente,



**Arq. José Gustavo Botello Montes**  
**Director General**



# INSTITUTO MUNICIPAL DE PLANEACIÓN DEL MUNICIPIO DE QUERÉTARO

CONCILIACIÓN BANCARIA - CTA. 0245520947 BANORTE  
CORRESPONDIENTE DEL 01 AL 31 DE DICIEMBRE DEL 2022

|  |               |                 |                |                 |
|--|---------------|-----------------|----------------|-----------------|
| <b>SALDO CONTABLE</b>                                    |               |                 |                | \$ 1,426,852.71 |
| <b>(+) ABONOS CONTABLES NO CONSIDERADOS POR EL BANCO</b> |               |                 |                |                 |
| <b>FECHA</b>   | <b>CHEQUE</b> | <b>CONCEPTO</b> | <b>IMPORTE</b> |                 |
|  |               |                 |                |                 |
| <b>(-) ABONOS DEL BANCO NO CONSIDERADOS POR NOSOTROS</b> |               |                 |                | \$ -            |
| <b>FECHA</b>   | <b>CHEQUE</b> | <b>CONCEPTO</b> | <b>IMPORTE</b> |                 |
|  |               |                 |                |                 |
| <b>(-) CARGOS CONTABLES NO REGISTRADOS POR EL BANCO</b>  |               |                 |                | \$ -            |
| <b>FECHA</b>   | <b>CHEQUE</b> | <b>CONCEPTO</b> | <b>IMPORTE</b> |                 |
|  |               |                 |                |                 |
| <b>(+) CARGOS DEL BANCO NO REGISTRADOS POR NOSOTROS</b>  |               |                 |                | \$ -            |
| <b>FECHA</b>   | <b>CHEQUE</b> | <b>CONCEPTO</b> | <b>IMPORTE</b> |                 |
|  |               |                 |                |                 |
| <b>SALDO EN CONCILIACIÓN</b>                             |               |                 |                | \$ 1,426,852.71 |
| <b>SALDO EN ESTADO DE CUENTA</b>                         |               |                 |                | \$ 1,426,268.60 |
| <b>DIFERENCIAS</b>                                       |               |                 |                | \$ 584.11       |

  
ARQ. JOSÉ GUSTAVO BOTELLO MONTES  
DIRECTOR GENERAL

  
MARIA DEL CARMEN JESICA GUERRERO GONZALEZ  
COORDINADORA ADMINISTRATIVA

**TITULAR DE LA ENTIDAD DE FISCALIZACIÓN LOCAL  
PRESENTE**

Hago de su conocimiento que el Instituto Municipal de Planeación del Municipio de Querétaro al corte del 31 de diciembre del ejercicio 2022, respecto al punto 16 del apartado 3 que dice: Informe y autorización (del Ayuntamiento) por la afectación del equilibrio presupuestal, acompañado de la previa solicitud del Presidente Municipal, así como el detalle de los recursos adicionales establecidos en la Ley de Ingresos del Municipio, con su contra parte, la ampliación del presupuesto aprobado (Art. 9 LMRP).

**"NADA QUE MANIFESTAR"**

Atentamente



**Arq. José Gustavo Botello Montes**  
**Director General**

**TITULAR DE LA ENTIDAD DE FISCALIZACIÓN LOCAL  
P R E S E N T E**

Hago de su conocimiento que el Instituto Municipal de Planeación del Municipio de Querétaro al corte del 31 de diciembre del ejercicio 2022, respecto al punto 17 del Apartado 3: Acta de Sesión del Comité Técnico de Remuneraciones para los Servidores Públicos donde elaboró y determinó los tabuladores para servidores públicos de base, electos, designados y de libre nombramiento (Art. 22 LMRP). **"NADA QUE MANIFESTAR"**

Atentamente



**ARQ. JOSÉ GUSTAVO BOTELLO MONTES  
DIRECTOR GENERAL**

DERECHOS A RECIBIR EFECTIVO O EQUIVALENTES

"NADA QUE MANIFESTAR"

| CUENTA CONTABLE | NOMBRE  | CONCEPTO | FECHA DE OTORGAMIENTO | SALDO | OBSERVACIONES | FUENTE DE FINANCIAMIENTO |
|-----------------|---|----------|-----------------------|-------|---------------|--------------------------|
| 1               | 2   | 3        | 4                     | 5     | 6             | 7                        |
|                 | INVERSIONES FINANCIERAS A CORTO PLAZO:                          |          |                       |       |               |                          |
|                 | XX  |          |                       |       |               |                          |
|                 | xx  |          |                       |       |               |                          |
|                 | SUBTOTAL  |          |                       |       |               |                          |
|                 | CUENTAS POR COBRAR A CORTO PLAZO:                               |          |                       |       |               |                          |
|                 | XX  |          |                       |       |               |                          |
|                 | XX  |          |                       |       |               |                          |
|                 | SUBTOTAL  |          |                       |       |               |                          |
|                 | DEUDORES DIVERSOS POR COBRAR A CORTO PLAZO:                     |          |                       |       |               |                          |
|                 | XX  |          |                       |       |               |                          |
|                 | XX  |          |                       |       |               |                          |
|                 | SUBTOTAL  |          |                       |       |               |                          |
|                 | INGRESOS POR RECUPERAR A CORTO PLAZO:                           |          |                       |       |               |                          |
|                 | XX  |          |                       |       |               |                          |
|                 | XX  |          |                       |       |               |                          |
|                 | SUBTOTAL  |          |                       |       |               |                          |
|                 | DEUDORES POR ANTICIPOS DE LA TESORERIA A CORTO PLAZO:           |          |                       |       |               |                          |
|                 | XX  |          |                       |       |               |                          |
|                 | XX  |          |                       |       |               |                          |
|                 | SUBTOTAL  |          |                       |       |               |                          |
|                 | PRESTAMOS OTORGADOS A CORTO PLAZO:                              |          |                       |       |               |                          |
|                 | XX  |          |                       |       |               |                          |
|                 | XX  |          |                       |       |               |                          |
|                 | SUBTOTAL  |          |                       |       |               |                          |
|                 | OTROS DERECHOS A RECIBIR EFECTIVO O EQUIVALENTES A CORTO PLAZO: |          |                       |       |               |                          |
|                 | XX  |          |                       |       |               |                          |
|                 | XX  |          |                       |       |               |                          |
|                 | SUBTOTAL  |          |                       |       |               |                          |
|                 | TOTAL   |          |                       |       |               |                          |

**Instrucciones:**

NÚMERO DE CUENTA CONTABLE DE ACUERDO AL PLAN DE CUENTAS PUBLICADO POR EL CONAC 22/11/2010 Y EN PERIODICO OFICIAL DEL ESTADO DE QUERETARO LA "SOMBRA DE ARTEGA" DEL 22/01/2011

NOMBRE DE CADA UNO DE LOS DEUDORES AGRUPADOS POR CUENTA DE MAYOR.

MOTIVO O CONCEPTO POR EL QUE SE ORIGINA LA CUENTA POR COBRAR.

FECHA EN QUE SE ORIGINÓ LA CUENTA POR COBRAR (DÍA, MES Y AÑO).

SUMA QUE DEBE CORRESPONDER AL SALDO MANIFESTADO EN EL ESTADO DE SITUACIÓN FINANCIERA.

SI LAS CUENTAS POR COBRAR SE DERIVAN DE RECURSOS FEDERALES ETIQUETADOS U OTROS RECURSOS TAMBIEN ETIQUETADOS, INDICAR PROCEDENCIA DEL RECURSO Y DESTINO O NOMBRE DEL PROGRAMA

ESTA CLASIFICACIÓN PERMITE IDENTIFICAR LAS FUENTES U ORIGENES DE LOS INGRESOS QUE FINANCIAN LOS EGRESOS Y PRECISAR LA ORIENTACIÓN ESPECÍFICA DE CADA FUENTE A EFECTO DE CONTROLAR SU APLICACIÓN.

**Notas:**

EN EL CASO DE QUE EL SALDO SE INTEGRE DE VARIAS PARTIDAS LA ENTIDAD DEBERÁ INDICAR LA FECHA DE REFERENCIA DE CADA UNA DE ELLAS, DESGLOSARLAS Y SUMARIZAR LOS SUBTOTALES

LOS CONCEPTOS SON ENUNCIATIVOS, LA ENTIDAD ENLISTARÁ LOS QUE LE SEAN APLICABLES SEGÚN SU CATÁLOGO



ARQ. JOSÉ GUSTAVO BOTELLO MONTES  
 DIRECTOR GENERAL

REPORTE DE MOVIMIENTOS DE ACTIVOS NO CIRCULANTES (BIENES INMUEBLES, INFRAESTRUCTURA Y CONSTRUCCIONES EN PROCESO, BIENES MUEBLES, ACTIVOS INTANGIBLES).

| NUM DE CTA        | CONCEPTO   | SALDOS INICIALES | ALTAS      | BAJAS      | RECLASIFICACIONES |       |            | SALDOS FINALES | DEPRECIACION PORCENTAJE APLICADO | DEPRECIACION ACUMULADA | DEPRECIACION ANUAL | FUENTE DE FINANCIAMIENTO |
|-------------------|--|------------------|------------|------------|-------------------|-------|------------|----------------|----------------------------------|------------------------|--------------------|--------------------------|
|                   |  |                  |            |            | CARGO             | ABONO |            |                |                                  |                        |                    |                          |
| 1                 | 2  | 3                | 4          | 5          | 6                 | 7     | 8          | 9              | 10                               | 11                     | 12                 |                          |
|                   | TERRENOS   |                  |            |            |                   |       |            |                |                                  |                        |                    |                          |
|                   | XX   |                  |            |            |                   |       |            |                |                                  |                        |                    |                          |
|                   | VIVENDAS   |                  |            |            |                   |       |            |                |                                  |                        |                    |                          |
|                   | XX   |                  |            |            |                   |       |            |                |                                  |                        |                    |                          |
|                   | EDIFICIOS NO HABITACIONES  |                  |            |            |                   |       |            |                |                                  |                        |                    |                          |
|                   | XX   |                  |            |            |                   |       |            |                |                                  |                        |                    |                          |
|                   | INFRAESTRUCTURA  |                  |            |            |                   |       |            |                |                                  |                        |                    |                          |
|                   | XX   |                  |            |            |                   |       |            |                |                                  |                        |                    |                          |
|                   | CONSTRUCCIONES EN PROCESO EN BIENES DE DOMINIO PUBLICO                 |                  |            |            |                   |       |            |                |                                  |                        |                    |                          |
|                   | XX   |                  |            |            |                   |       |            |                |                                  |                        |                    |                          |
|                   | CONSTRUCCIONES EN PROCESO EN BIENES PROPIOS                            |                  |            |            |                   |       |            |                |                                  |                        |                    |                          |
|                   | XX   |                  |            |            |                   |       |            |                |                                  |                        |                    |                          |
|                   | OTROS BIENES INMUEBLES   |                  |            |            |                   |       |            |                |                                  |                        |                    |                          |
|                   | XX   |                  |            |            |                   |       |            |                |                                  |                        |                    |                          |
|                   | TOTAL DE BIENES INMUEBLES, INFRAESTRUCTURA Y CONSTRUCCIONES EN PROCESO | 960,470.05       | 203,877.28 | 311,870.44 |                   |       | 107,993.16 | 53.33          | 81,406.44                        |                        | 31,406.44          |                          |
| 1.2.4.1.00.000000 | MOBILIARIO Y EQUIPO DE ADMINISTRACION                                  | 152,920.95       |            | 1,316.75   |                   |       | 1,316.75   | 10.00          | 13,747.80                        |                        | 13,747.80          | 1220011                  |
| 1.2.4.1.01.000000 | MUEBLES DE OFICINA Y ESTANTERIA  | 751,750.10       | 203,877.28 | 310,553.69 |                   |       | 106,676.41 | 33.33          | 67,658.64                        |                        | 67,658.64          | 1220011                  |
| 1.2.4.1.03.000000 | EQUIPO DE COMPUTO Y DE TECNOLOGIAS DE LA INFORMACION                   | 50,099.00        |            |            |                   |       |            | 10.00          |                                  |                        |                    | 1220011                  |
| 1.2.4.1.09.000000 | OTROS MOBILIARIOS Y EQUIPOS DE ADMINISTRACION                          | 45,254.51        | 11,717.84  | 5,289.41   |                   |       | 57,662.94  | 20.00          |                                  |                        |                    |                          |
| 1.2.4.2.00.000000 | MOBILIARIO Y EQUIPO EDUCACIONAL Y RECREATIVO                           | 37,795.90        |            |            |                   |       | 37,795.90  | 10.00          |                                  |                        |                    | 1220011                  |
| 1.2.4.2.01.000000 | EQUIPOS Y APARATOS AUDIOVISUALES                                       | 7,458.61         | 17,717.84  | 5,289.41   |                   |       | 19,887.04  | 10.00          |                                  |                        |                    | 1220011                  |
| 1.2.4.2.02.000000 | CAMARAS FOTOGRAFICAS Y DE VIDEO  | 755,247.00       |            |            |                   |       | 755,247.00 | 40.00          | 29,884.25                        |                        | 29,884.25          | 1220011                  |
| 1.2.4.2.03.000000 | VEHICULOS Y EQUIPO DE TRANSPORTE                                       | 708,815.00       |            |            |                   |       | 708,815.00 | 20.00          |                                  |                        |                    | 1220011                  |
| 1.2.4.4.01.000000 | OTROS EQUIPOS DE TRANSPORTE  | 46,432.00        |            |            |                   |       | 46,432.00  | 20.00          |                                  |                        |                    | 1220011                  |
| 1.2.4.6.00.000000 | MAQUINARIA, OTROS EQUIPOS Y HERRAMIENTAS                               | 6,865.00         |            | 1,847.50   |                   |       | 5,017.50   | 20.00          |                                  |                        |                    | 1220011                  |
| 1.2.4.6.05.000000 | EQUIPO DE COMUNICACION Y TELECOMUNICACION                              | 2,047.00         |            | 1,647.50   |                   |       | 399.50     | 10.00          |                                  |                        |                    | 1220011                  |
| 1.2.4.6.08.000000 | OTROS EQUIPOS  | 4,618.00         |            |            |                   |       | 4,618.00   | 10.00          |                                  |                        |                    | 1220011                  |
| 1.2.5.0.00.000000 | TOTAL BIENES MUEBLES   | 1,787,636.56     | 221,595.12 | 318,807.35 |                   |       | 709,954.28 | 133.33         | 111,290.69                       |                        | 111,290.69         | 1220011                  |
| 1.2.5.4.00.000000 | ACTIVOS INTANGIBLES  | 105,246.80       |            |            |                   |       | 105,246.80 |                |                                  |                        |                    |                          |
| 1.2.5.4.00.000000 | LICENCIAS  | 105,246.80       |            |            |                   |       | 105,246.80 |                |                                  |                        |                    | 1220011                  |
|                   | TOTAL DE BIENES INTANGIBLES  | 105,246.80       |            |            |                   |       | 105,246.80 |                |                                  |                        |                    |                          |
|                   | GRAN TOTAL DE BIENES INMUEBLES, MUEBLES E INTANGIBLES                  | 1,872,883.36     | 221,595.12 | 318,807.35 |                   |       | 815,201.08 | 133.33         | 111,290.69                       |                        | 111,290.69         |                          |

Instrucciones:  
 NÚMERO DE CUENTA CONTABLE DE ACUERDO AL PLAN DE CUENTAS PUBLICADO POR EL CONAC 22/11/2010 Y EN PERIÓDICO OFICIAL DEL ESTADO DE QUERÉTARO LA "SOMBRA DE ARTEGA" DEL 22/01/2011  
 NOMBRE DE LA SUBCUENTA DE AGRUPACIÓN DE BIENES MUEBLES E INMUEBLES  
 SALDO AL INICIO DEL PERIODO  
 IMPORTE DE LAS ALTAS REALIZADAS EN EL PERIODO  
 IMPORTE DE LAS BAJAS REALIZADAS EN EL PERIODO  
 IMPORTE DE LOS MOVIMIENTOS QUE INCREMENTAN LOS RUBROS, POR RECLASIFICACIONES, TRASPASOS, CORRECCIONES DE REGISTRO, ETC.  
 IMPORTE DE LOS MOVIMIENTOS QUE DISMINUYEN LOS RUBROS, POR RECLASIFICACIONES, TRASPASOS, CORRECCIONES DE REGISTRO, ETC.  
 IMPORTE AL CIERRE DEL PERIODO POR RUBRO  
 PORCENTAJE DE DEPRECIACION APLICADA  
 SUMA QUE DEBE CORRESPONDER AL SALDO MANIFESTADO EN EL ESTADO DE SITUACION FINANCIERA; Y POR TIPO DE RUBRO CON LOS SALDOS DE LA BALANZA DE COMPROBACION ANUALIZADA  
 SUMA E IMPORTES DE DEPRECIACION ANUAL QUE DEBE COINCIDIR CON LO RELEVADO EN EGRESOS POR ESTE CONCEPTO Y TIPO DE ACTIVO EN LA BALANZA DE COMPROBACION ANUALIZADA.  
 ESTA CLASIFICACION PERMITE IDENTIFICAR LAS FUENTES U ORIGENES DE LOS INGRESOS QUE FINANCIAN LOS EGRESOS Y PRECISAR LA ORIENTACION ESPECIFICA DE CADA FUENTE A EFECTO DE CONTROLAR SU APLICACION REVELADAS EN EL PUNTO 4.

Notas:  
 LOS CONCEPTOS SON ENUNCIATIVOS, LA ENTIDAD ENLISTA SALDOS QUE LE SEAN APLICABLES SEGUN SU CATÁLOGO DE CUENTAS

ARCÁNGEL JOSÉ ESTEBAN VALLEJOS MONTES  
 DIRECTOR GENERAL

MARIA DEL CARMEN JESÚS GUERRERO GONZÁLEZ  
 COORDINADORA ADMINISTRATIVA

CUENTA PÚBLICA 2022  
 INSTITUTO MUNICIPAL DEL PLANEACION  
 DEL 01 DE ENERO AL 31 DE DICIEMBRE DE 2022

REFERENCIA 4

**PASIVO CIRCULANTE**

| CUENTA CONTABLE   | NOMBRE                                  | CONCEPTO   | FECHA DE ORIGEN | DE UNO A DOS AÑOS | MEJOR DE UN AÑO | SALDO    | OBSERVACIONES                 | FUENTE DE FINANCIAMIENTO |
|-------------------|---|--|-----------------|-------------------|-----------------|----------|-------------------------------|--------------------------|
| 1                 | 2                                       | 3  | 4               | 4                 | 4               | 5        | 6                             | 7                        |
|                   | CUENTAS POR PAGAR CORTO PLAZO           |  |                 |                   |                 |          |                               |                          |
|                   | TOTAL                                   |  | 0               |                   |                 |          |                               |                          |
|                   | DOCUMENTOS POR PAGAR A CORTO PLAZO      |  |                 |                   |                 |          |                               |                          |
|                   | TOTAL                                   |  | 0               |                   |                 |          |                               |                          |
|                   | OTROS                                   |  |                 |                   |                 |          |                               |                          |
| 2.1.1.7.01.000000 | RETENCIONES DE IMPUESTOS POR PAGAR A CP | PAGO IMPUESTOS (ISR) POR SERVICIOS PROFESIONALES | DICIEMBRE 2022  |                   | DICIEMBRE 2022  | 4,148.76 | PAGO DE ISR (DECLARACION SAT) | 1220011                  |
|                   | TOTAL                                   |  |                 |                   |                 | 4,148.76 |                               |                          |

**Instrucciones:**

NÚMERO DE CUENTA CONTABLE DE ACUERDO AL PLAN DE CUENTAS PUBLICADO POR EL CONAC 22/11/2010 Y EN PERIODICO OFICIAL DEL ESTADO DE QUERETARO LA "SOMBRA DE ARTEGA" DEL 22/01/2011

NOMBRE DE CADA UNO DE LOS PROVEEDORES, ACREEDORES, ETC.

MOTIVO POR EL QUE SE ORIGINA LA CUENTA POR PAGAR

FECHA DE ORIGEN DE LA CUENTA POR PAGAR.

SUMA QUE DEBE CORRESPONDER AL SALDO MANIFESTADO EN LA BALANZA DE COMPROBACIÓN ANUALIZADA

COMENTARIOS DE USO LIBRE PARA LA ENTIDAD

ESTA CLASIFICACIÓN PERMITE IDENTIFICAR LAS FUENTES U ORIGENES DE LOS INGRESOS QUE FINANCIAN LOS EGRESOS Y PRECISAR LA ORIENTACIÓN ESPECÍFICA DE CADA FUENTE A EFECTO DE CONTROLAR SU APLICACIÓN.

**Notas:**

EN EL CASO DE QUE EL SALDO SE INTEGRO DE VARIAS PARTIDAS LA ENTIDAD DEBERA INDICAR LA FECHA DE REFERENCIA DE CADA UNA DE ELLAS, DESGLOSARLAS Y SUMARIZAR LOS SUBTOTALES.

LOS CONCEPTOS SON ENUNCIATIVOS, LA ENTIDAD ENLISTARÁ LOS QUE LE SEAN APLICABLES SEGÚN SU CATÁLOGO

  
 GUSTAVO GUSTAVO BOGELLO MONTES  
 DIRECTOR GENERAL

  
 MARIA DEL CARMEN JESICA GUERRERO GONZÁLEZ  
 COORDINADORA ADMINISTRATIVA

**ESTADO ANALITICO DE INGRESOS POR FUENTE DE FINANCIAMIENTO**

| Rubro de Ingresos por Fuente de Financiamiento | Ingresos Estimados (1) | Ampliaciones / Reducciones (2) | Ingresos/Egresos Modificados (3 = 1+2) | Ingresos/Egresos Devengados (4) | Ingresos Recaudados (5) | Diferencia (6 = 5-1) |
|--|------------------------|--------------------------------|--|---------------------------------|-------------------------|----------------------|
| INGRESOS POR FUENTE DE FINANCIAMIENTO          | 1,310,773.00           | 6,985,436.19                   | 8,296,209.19                           | 7,579,488.96                    | 7,579,488.96            | 6,268,715.96         |

**ESTADO ANALÍTICO DEL EJERCICIO DEL PRESUPUESTO DE EGRESOS CLASIFICACIÓN POR OBJETO DEL GASTO.**


| Concepto  | Egresos Aprobados (1) | Ampliaciones/Redu | Ingresos/Egresos Modificados (3 = 1+2) | Egresos Comprometidos (4) | Ingresos/Egresos Devengados (5) | Egresos Ejercidos (6) | Egresos Pagados (7) | Subejercicio (8 = 3-5) |
|---|-----------------------|-------------------|--|---------------------------|---------------------------------|-----------------------|---------------------|------------------------|
| TOTAL EGRESOS POR FUENTE DE FINANCIAMIENTO                    | 1,310,773.00          | 6,985,436.19      | 8,296,209.19                           | -                         | 6,910,174.01                    | -                     | 6,910,174.01        | 1,386,035.18           |
| 100000 SERVICIOS PERSONALES                                   | -                     | -                 | -                                      | -                         | -                               | -                     | -                   | -                      |
| 200000 MATERIALES Y SUMINISTROS                               | 205,809.00            | 131,165.40        | 336,974.40                             | -                         | 192,009.55                      | -                     | 192,009.55          | 144,964.85             |
| 300000 SERVICIOS GENERALES                                    | 1,104,964.00          | 6,632,675.67      | 7,737,639.67                           | -                         | 6,496,569.34                    | -                     | 6,496,569.34        | 1,241,070.33           |
| 400000 TRANSFERENCIAS, ASIGNACIONES, SUBSIDIOS Y OTRAS AYUDAS | -                     | -                 | -                                      | -                         | -                               | -                     | -                   | -                      |
| 500000 BIENES MUEBLES, INMUEBLES E INTANGIBLES                | -                     | 221,595.12        | 221,595.12                             | -                         | 221,595.12                      | -                     | 221,595.12          | -                      |
| 5600000 INVERSION PUBLICA                                     | -                     | -                 | -                                      | -                         | -                               | -                     | -                   | -                      |
| 5700000 INVERSIONES FINANCIERAS Y OTRAS PROVISIONES           | -                     | -                 | -                                      | -                         | -                               | -                     | -                   | -                      |
| 5800000 PARTICIPACIONES Y APORTACIONES                        | -                     | -                 | -                                      | -                         | -                               | -                     | -                   | -                      |
| 5900000 DEUDA PUBLICA   | -                     | -                 | -                                      | -                         | -                               | -                     | -                   | -                      |
| DIFERENCIA  | -                     | -                 | -                                      | -                         | 669,314.95                      | -                     | 669,314.95          | 4,882,680.78           |

**INSTRUCCIONES DE LLENADO**

Nota: El presente formato deberá requisitarse por cada una de las fuentes de financiamiento, utilizando para ello una hoja del libro de excel por fuente de financiamiento, detallando en cada una de ellas el ingreso y el egreso correspondiente.

1.- Ingresos por Fuente de Financiamiento: Deberá de capturar el formato por ~~las~~ fuente de financiamiento, desglosando los tipos de Ingreso

2.- Egresos por Fuente de Financiamiento: Deberá reportar los egresos atendiendo a la fuente de financiamiento correspondiente al ingreso.



ARC JOSE GUSTAVO BOTELLO FUENTES  
DIRECTOR GENERAL



MARIA DEL CARMEN JESSICA GUERRERO GONZALEZ  
COORDINADORA ADMINISTRATIVA

Plantilla de Personal Base.

| NÚMERO DE EMPLEADO | NOMBRE DEL EMPLEADO | REGISTRO FEDERAL DE CONTRIBUYENTES | CLAVE ÚNICA DE REGISTRO DE POBLACIÓN | DEPENDENCIA | CENTRO DE TRABAJO ADSCRIPCIÓN | PUESTO | HORARIO (JORNADA LABORAL) | FECHA DE ALTA | FECHA DE BAJA* | SUELDO MENSUAL BRUTO | FUENTE DE FINANCIAMIENTO ** |
|--------------------|---------------------|------------------------------------|--------------------------------------|-------------|-------------------------------|--------|---------------------------|---------------|----------------|----------------------|-----------------------------|
|--------------------|---------------------|------------------------------------|--------------------------------------|-------------|-------------------------------|--------|---------------------------|---------------|----------------|----------------------|-----------------------------|

NOTAS:

1. Entregarse en archivo electrónico formatos Excel y PDF
2. \* La fecha de baja, en su caso por el periodo del 01 de enero al 31 de diciembre del ejercicio auditado.
3. \*\* Identificar la fuente de financiamiento con la que se pagó. Tipo de Recurso .- Federal (Fondo, Programa, Convenio, Ramo), Estatal, Propio.

Plantilla de Honorarios Asimilados

| NÚMERO DE EMPLEADO | NOMBRE DEL EMPLEADO | REGISTRO FEDERAL DE CONTRIBUYENTES | CLAVE ÚNICA DE REGISTRO DE POBLACIÓN | DEPENDENCIA | CENTRO DE TRABAJO ADSCRIPCIÓN | PUESTO | HORARIO (JORNADA LABORAL) | FECHA DE ALTA | FECHA DE BAJA* | SUELDO MENSUAL BRUTO | FUENTE DE FINANCIAMIENTO ** |
|--------------------|---------------------|------------------------------------|--------------------------------------|-------------|-------------------------------|--------|---------------------------|---------------|----------------|----------------------|-----------------------------|
|--------------------|---------------------|------------------------------------|--------------------------------------|-------------|-------------------------------|--------|---------------------------|---------------|----------------|----------------------|-----------------------------|

NOTAS:

1. Entregarse en archivo electrónico formatos Excel y PDF
2. \* La fecha de baja, en su caso por el periodo del 01 de enero al 31 de diciembre del ejercicio auditado.
3. \*\* Identificar la fuente de financiamiento con la que se pagó. Tipo de Recurso .- Federal (Fondo, Programa, Convenio, Ramo), Estatal, Propio.

Plantilla de Personal Eventual.

| NÚMERO DE EMPLEADO | NOMBRE DEL EMPLEADO | REGISTRO FEDERAL DE CONTRIBUYENTES | CLAVE ÚNICA DE REGISTRO DE POBLACIÓN | DEPENDENCIA | CENTRO DE TRABAJO ADSCRIPCIÓN | PUESTO | HORARIO (JORNADA LABORAL) | FECHA DE INICIO | FECHA DE CONCLUSIÓN | SUELDO MENSUAL BRUTO | FUENTE DE FINANCIAMIENTO * |
|--------------------|---------------------|------------------------------------|--------------------------------------|-------------|-------------------------------|--------|---------------------------|-----------------|---------------------|----------------------|----------------------------|
|--------------------|---------------------|------------------------------------|--------------------------------------|-------------|-------------------------------|--------|---------------------------|-----------------|---------------------|----------------------|----------------------------|

NOTAS:

1. Entregarse en archivo electrónico formatos Excel y PDF
2. \* Identificar la fuente de financiamiento con la que se pagó. Tipo de Recurso .- Federal (Fondo, Programa, Convenio, Ramo), Estatal, Propio.

"NADA QUE MANIFESTAR"



AROJÓSE GUSTAVO BOTELLO MONTES  
DIRECTOR GENERAL



MARIA DEL CARMEN JESICA GUERRERO GONZALEZ  
COORDINADORA ADMINISTRATIVA