

Oficio: IMP/262/2015

Asunto: Informe de Avance de Gestión Financiera correspondiente al periodo enero – junio de 2015
Santiago de Querétaro, Qro., a 24 de julio de 2015

C.P. RAFAEL CASTILLO VANDENPEEREBOOM
AUDITOR SUPERIOR DEL ESTADO DE QUERÉTARO
ENTIDAD SUPERIOR DE FISCALIZACIÓN DEL ESTADO DE QUERÉTARO
PRESENTE


Aprovecho el presente para enviarle un cordial saludo y para remitir a Usted la documentación que conforma el Informe de Avance de Gestión Financiera del Instituto Municipal de Planeación del Municipio de Querétaro, correspondiente al periodo del 1° de enero al 30 de junio de 2015.

Así mismo ratifico que los saldos reflejados en los Estados Financieros que integran el Informe de Avance de Gestión Financiera del Instituto Municipal de Planeación del Municipio de Querétaro, correspondiente al periodo que se reporta, son los definitivos por dicho periodo y contienen la totalidad de las operaciones realizadas y registradas a esa fecha.

Sin otro particular, quedo de Usted.

ATENTAMENTE


[Signature]
DR. ENRIQUE RABELL GARCÍA
DIRECTOR GENERAL
INSTITUTO MUNICIPAL DE PLANEACIÓN



QUERÉTARO
Entidad Superior de
Fiscalización del Estado

QUERÉTARO

2097




C.c.p. C.P. Julian Maria Lambarri Malo.- Secretario de Finanzas.- Municipio de Querétaro.- Para su conocimiento.
M.A. Edith Luque Hernández.- Auditor Municipal de Fiscalización.- Municipio de Querétaro.- Mismo fin.
Archivo.

ERG/ih

MUNICIPIO DE QUERÉTARO
INSTITUTO MUNICIPAL DE PLANEACION
ESTADO DE LA SITUACIÓN FINANCIERA
AL 30 DE JUNIO DEL 2015


<u>AL PERIODO ACTUAL</u>		<u>AL PERIODO ANTERIOR</u>	
ACTIVO		PASIVO	
Activo Circulante		Pasivo Circulante	
Efectivo y Equivalentes	717,054.64	Cuentas por Pagar a Corto Plazo	3,857.86
Derechos a Recibir Efectivo o Equivalentes	615.12	Documentos por Pagar a Corto Plazo	0.00
Derechos a Recibir Bienes o Servicios		Porción a Corto Plazo de la Deuda Pública a Largo Plazo	0.00
Inventarios		Títulos y Valores a Corto Plazo	
Almacenes		Pasivos Diferidos a Corto Plazo	
Estimación por Pérdida o Deterioro de Activos Circulantes		Fondos y Bienes de Terceros en Garantía y/o Administración a Corto Plazo	
Otros activos circulantes		Provisiones a Corto Plazo	
Total de activos circulantes	717,669.76	Otros Pasivos a Corto Plazo	
Activo No Circulante		Total de pasivos circulantes	3,857.86
Inversiones Financieras a Largo Plazo		Pasivo No Circulante	
Derechos a Recibir Efectivo o Equivalentes a Largo Plazo		Cuentas por Pagar a Largo Plazo	
Bienes Inmuebles, Infraestructura y Construcciones en Proceso		Documentos por Pagar a Largo Plazo	
Bienes Muebles	629,305.48	Deuda Pública a Largo Plazo	
Activos Intangibles		Pasivos Diferidos a Largo Plazo	
Depreciación, Deterioro y Amortización Acumulada de Bienes		Fondos y Bienes de Terceros en Garantía y/o en Administración a Largo Plazo	
Activos Diferidos		Provisiones a Largo Plazo	
Estimación por Pérdida o Deterioro de Activos no Circulantes		Total de pasivos no circulantes	0.00
Otros activos no circulantes	629,305.48	Total de Pasivo	3,857.86
Total de activos no circulantes	1,346,975.24	HACIENDA PUBLICA/PATRIMONIO	
Total de Activos	1,346,975.24	Hacienda Publica/Patrimonio contribuido	
		Aportaciones	
		Donaciones de Capital	
		Actualización de la Hacienda Pública/Patrimonio	
		Total de Hacienda Pública/Patrimonio Contribuido	0.00
		Hacienda Pública/Patrimonio Generado	
		Resultados del Ejercicio (Ahorro/ Desahorro)	-180,184.76
		Resultados de Ejercicios Anteriores	1,523,302.14
		Revalúos	
		Reservas	
		Rectificaciones de Resultados de Ejercicios Anteriores	
		Total de Hacienda Pública/Patrimonio Generado	1,343,117.38
			1,349,550.36



MUNICIPIO DE QUERETARO
INSTITUTO MUNICIPAL DE PLANEACION
ESTADO DE LA SITUACIÓN FINANCIERA
AL 30 DE JUNIO DEL 2015

Exceso o Insuficiencia en la Actualización de la Hacienda Pública/Patrimonio		
Resultado por Posición Monetaria		
Resultado por Tenencia de Activos no Monetarios	0.00	0.00
Total de Exceso o Insuficiencia en la Actualización de la Hacienda Pública/Patrimonio	1,343,117.38	1,349,550.36
Total Hacienda Pública/Patrimonio	1,346,975.24	1,366,842.46


Rabell Garcia Enrique
DIRECTOR GENERAL


Zarate Burgos Carlos Alberto
COORDINADOR OPERATIVO


Hernandez Solis Enrique Roberto
ANALISTA DE ARMONIZACIÓN CONTABLE


Ramirez Sanchez Jorge Luis
DESPACHO CONTABLE

MUNICIPIO DE QUERETARO
INSTITUTO MUNICIPAL DE PLANEACION
ESTADO DE ACTIVIDADES
DEL 01 DE ENERO AL 30 DE JUNIO DEL 2015


	<u>AL PERIODO ACTUAL</u>	<u>AL PERIODO ANTERIOR</u>
INGRESOS Y OTROS BENEFICIOS		
Ingresos de la gestion	0.00	0.00
Impuestos		
Cuotas y Aportaciones de Seguridad Social		
Contribuciones de Mejoras		
Derechos		
Productos de Tipo Corriente		
Aprovechamientos de Tipo Corriente		
Ingresos por Venta de Bienes y Servicios		
Ingresos no Comprendidos en las Fracciones de la Ley de Ingresos Causados en Ejercicios Fiscales Anteriores Pendientes de Liquidación o Pago	352,600.00	298,000.00
Participaciones, Aportaciones, Transferencias, Asignaciones, Subsidios y Otras Ayudas	352,600.00	298,000.00
Participaciones y Aportaciones		
Transferencia, Asignaciones, Subsidios y Otras Ayudas		
Otros Ingresos y Beneficios	0.00	0.00
Ingresos Financieros		
Incremento por Variación de Inventarios		
Disminución del Exceso de Estimaciones por Pérdida o Deterioro u Obsolescencia		
Disminución del Exceso de Provisiones		
Otros Ingresos y Beneficios Varios		
Total de Ingresos	352,600.00	298,000.00
GASTOS Y OTRAS PERDIDAS		
Gastos de funcionamiento	532,784.76	471,751.78
Servicios Personales	74,950.00	74,950.00
Materiales y Suministros	60,065.30	55,985.30
Servicios Generales	397,769.46	340,816.48
Transferencias, Asignaciones, Subsidios y Otras Ayudas	0.00	0.00
Transferencias Internas y Asignaciones al Sector Publico		
Transferencias al Resto del Sector Publico		
Subsidios y Subvenciones		
Ayudas Sociales		
Pensiones y Jubilaciones		
Transferencias a Fideicomisos, Mandatos y Contratos Análogos		
Transferencias a la Seguridad Social		
Donativos		


MUNICIPIO DE QUERETARO
INSTITUTO MUNICIPAL DE PLANEACION
ESTADO DE ACTIVIDADES
DEL 01 DE ENERO AL 30 DE JUNIO DEL 2015

Transferencias al Exterior			
Participaciones y Aportaciones		0.00	0.00
Aportaciones			
Convenios			
Intereses, Comisiones y Otros Gastos de la Deuda Publica		0.00	0.00
Intereses de la Deuda Pública			
Comisiones de la Deuda Pública			
Gastos de la Deuda Pública			
Costo por Coberturas			
Apoyos Financieros			
Otros Gastos y Perdidas Extraordinarias		0.00	0.00
Estimaciones, Depreciaciones, Deterioros, Obsolescencia y Amortizaciones			
Provisiones			
Disminucion de Inventarios			
Aumento por Insuficiencia de Estimaciones por Pérdida o Deterioro y Obsolescencia			
Aumento por Insuficiencia de Provisiones			
Otros Gastos			
Inversión Pública		0.00	0.00
Inversión Pública no Capitalizable			
Total de Gastos Y Otras Perdidas		532,784.76	471,751.78
Ahorro/Desahorro Neto del Ejercicio		-180,184.76	-173,751.78


 Rubell Garcia Enrique
 DIRECTOR GENERAL



 Zarate Burgos Carlos Alberto
 COORDINADOR OPERATIVO



 Hernandez Solis Enrique Roberto
 ANALISTA DE ADMINISTRACION CONTABLE


 Ramirez Sanchez Jorge Luis
 DESPACHO CONTABLE


MUNICIPIO DE QUERÉTARO
INSTITUTO MUNICIPAL DE PLANEACION
ESTADO DE VARIACIONES EN LA HACIENDA PÚBLICA/PATRIMONIO
DEL 01 DE JUNIO AL 30 DE JUNIO DEL 2015

Concepto	Hacienda Pública / Patrimonio contribuido	Hacienda Pública Patrimonio Generado de Ejercicios	Hacienda Pública / Patrimonio Generado del Ejercicio	Ajustes por Cambios de Valor	TOTAL
Rectificaciones de Resultados de Ejercicios Anteriores					
Patrimonio Neto Inicial Ajustado del Ejercicio	\$0.00	\$1,523,302.14	\$0.00	\$0.00	\$1,523,302.14
Aportaciones	\$0.00	\$0.00	\$0.00	\$0.00	\$0.00
Donaciones de Capital	\$0.00	\$0.00	\$0.00	\$0.00	\$0.00
Actualización de la Hacienda Pública/Patrimonio	\$0.00	\$0.00	\$0.00	\$0.00	\$0.00
Variaciones de la Hacienda Pública / Patrimonio Neto del Ejercicio					
Resultados del Ejercicio (Ahorro/Desahorro)	\$0.00	\$0.00	\$0.00	\$0.00	\$0.00
Resultados de Ejercicios Anteriores	\$0.00	\$0.00	\$0.00	\$0.00	\$0.00
Revalúos	\$0.00	\$0.00	\$0.00	\$0.00	\$0.00
Reservas	\$0.00	\$1,523,302.14	\$0.00	\$0.00	\$1,523,302.14
Hacienda Pública / Patrimonio Neto Final del Ejercicio 2014	\$0.00	\$0.00	\$0.00	\$0.00	\$0.00
Cambios en la Hacienda Pública / Patrimonio Neto del Ejercicio 2015					
Aportaciones	\$0.00	\$0.00	\$0.00	\$0.00	\$0.00
Donaciones de Capital	\$0.00	\$0.00	\$0.00	\$0.00	\$0.00
Actualización de la Hacienda Pública/Patrimonio	\$0.00	\$0.00	\$0.00	\$0.00	\$0.00
Variaciones de la Hacienda Pública / Patrimonio Neto del Ejercicio					
Resultados del Ejercicio (Ahorro/Desahorro)	\$0.00	\$0.00	\$0.00	\$0.00	\$0.00
Resultados de Ejercicios Anteriores	\$0.00	\$0.00	\$0.00	\$0.00	\$0.00
Revalúos	\$0.00	\$0.00	\$0.00	\$0.00	\$0.00
Reservas	\$0.00	\$0.00	\$0.00	\$0.00	\$0.00
Saldo Neto en la Hacienda Pública / Patrimonio 2015	\$0.00	\$1,523,302.14	\$0.00	\$0.00	\$1,523,302.14


Gabell Garcia Enrique
DIRECTOR GENERAL


Zarate Burgos Carlos Alberto
COORDINADOR OPERATIVO


Hernandez Solis Enrique Roberto
ANALISTA DE ARMONIZACION CON


Ramirez Salazar Jorge Luis
DESPACHO CONTABLE

MUNICIPIO DE QUERETARO
INSTITUTO MUNICIPAL DE PLANEACION
ESTADO DE CAMBIOS EN LA SITUACION FINANCIERA
DEL 01 DE JUNIO AL 30 DE JUNIO DEL 2015


	Origen	Aplicacion
Activo		
Activo Circulante		
Efectivo y Equivalentes	-165,902.93	0.00
Derechos a Recibir Efectivo o Equivalentes	-106,802.93	0.00
Derechos a Recibir Bienes o Servicios	-59,100.00	0.00
Inventario	0.00	0.00
Almacenes	0.00	0.00
Estimación por Pérdida o Deterioro de Activos Circulantes	0.00	0.00
Otros Activos Circulantes	0.00	0.00
Activo No Circulante		
Inversiones Financieras a Largo Plazo	0.00	0.00
Derechos a Recibir Efectivo o Equivalentes a Largo Plazo	0.00	0.00
Bienes Inmuebles, Infraestructura y Construcciones en Proceso	0.00	0.00
Bienes Muebles	0.00	0.00
Activos Intangibles	0.00	0.00
Depreciación, Deterioro y Amortización Acumulada de Bienes	0.00	0.00
Activos Diferidos	0.00	0.00
Estimación por Pérdida o Deterioro de Activos no Circulantes	0.00	0.00
Otros Activos no Circulantes	13,434.24	0.00
Pasivo		
Pasivo Circulante		
Cuentas por Pagar a Corto Plazo	13,434.24	0.00
Documentos por Pagar a Corto Plazo	0.00	0.00
Porción a Corto Plazo de la Deuda Pública a Largo Plazo	0.00	0.00
Títulos y Valores a Corto Plazo	0.00	0.00
Pasivos Diferidos a Corto Plazo	0.00	0.00
Fondos y Bienes de Terceros en Garantía y/o Administración a Corto Plazo	0.00	0.00
Provisiones a Corto Plazo	0.00	0.00
Otros Pasivos a Corto Plazo	0.00	0.00
Pasivo No Circulante		
Cuentas por Pagar a Largo Plazo	0.00	0.00
Documentos por Pagar a Largo Plazo	0.00	0.00
-Deuda Pública a Largo Plazo	0.00	0.00
Pasivos Diferidos a Largo Plazo	0.00	0.00
Fondos y Bienes de Terceros en Garantía y/o en Administración a Largo Plazo	0.00	0.00


[Handwritten signatures and initials]





MUNICIPIO DE QUERETARO
 INSTITUTO MUNICIPAL DE PLANEACION
 ESTADO DE CAMBIOS EN LA SITUACION FINANCIERA
 DEL 01 DE JUNIO AL 30 DE JUNIO DEL 2015

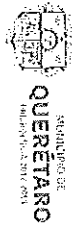
	Origen	Aplicación
Provisiones a Largo Plazo	0.00	0.00
HACIENDA PUBLICA/PATRIMONIO	0.00	0.00
Hacienda Publica/Patrimonio Contribuido	0.00	0.00
Aportaciones	0.00	0.00
Donaciones de Capital	0.00	0.00
Actualización de la Hacienda Publica/Patrimonio	0.00	0.00
Hacienda Publica/Patrimonio Generado	0.00	0.00
Resultados del Ejercicio (Ahorro/ Desahorro)	0.00	0.00
Resultados de Ejercicios Anteriores	0.00	0.00
Revalúos	0.00	0.00
Reservas	0.00	0.00
Rectificaciones de Resultados de Ejercicios Anteriores	0.00	0.00
Excesos o Insuficiencia en la Actualización de la Hacienda Publica/Patrimonio	0.00	0.00
Resultado por Posición Monetaria	0.00	0.00
Resultado por Tenencia de Activos no Monetarios	0.00	0.00


 Rabel Garcia Enrique
 DIRECTOR GENERAL


 Zarate Burgos Carlos Alberto
 COORDINADOR OPERATIVO


 Hernandez Solis Enrique Roberto
 ANALISTA DE ARMONIZACION CON


 Ramirez Sanchez Jorge Luis
 DESPACHO CONTABLE



MUNICIPIO DE QUERÉTARO
 INSTITUTO MUNICIPAL DE PLANEACIÓN
 ESTADO DE FLUJO DE EFECTIVO
 DEL 01 AL 30 DE JUNIO DE 2015

	AL PERIODO ACTUAL	AL PERIODO ANTERIOR
Fujos de Efectivo de las Actividades de Gestión Origen		
Origen	0.00	0.00
Impuestos	0.00	0.00
Cuotas y Aportaciones de Seguridad Social	0.00	0.00
Contribuciones de mejoras	0.00	0.00
Derechos	0.00	0.00
Productos de tipo corriente	0.00	0.00
Aprovechamientos de tipo corriente	0.00	0.00
Ingresos por Ventas de Bienes y Servicios	0.00	0.00
Ingresos no Comprendidos en las Fracciones de la Ley de Ingresos Causados en Ejercicios Fiscales Anteriores Pendientes de Liquidación o Pago	0.00	0.00
Participaciones y Aportaciones	54,600.00	54,600.00
Transferencias, Asignaciones, Subsidios y Otras ayudas	0.00	0.00
Otros Orígenes de operación	0.00	0.00
Aplicación		
Servicios personales	0.00	0.00
Materiales y suministros	0.00	0.00
Servicios Generales	0.00	0.00
Transferencias Internas y asignaciones al Sector Público	0.00	0.00
Transferencias al Resto del Sector Público	0.00	0.00
Subsidios y Subvenciones	0.00	0.00
Ayudas Sociales	0.00	0.00
Pensiones y Jubilaciones	0.00	0.00
Transferencias a Fideicomisos, Mandatos y Contratos Análogos	0.00	0.00
Transferencias a la Seguridad Social	0.00	0.00
Donativos	0.00	0.00
Transferencias al Exterior	0.00	0.00
Participaciones	0.00	0.00
Aportaciones	0.00	0.00
Convenios	0.00	0.00
Otras Aplicaciones de Inversión	0.00	0.00
Fujos netos de Efectivo por Actividades de Operación	-4,432.98	9,082.26

[Handwritten signatures and marks]



MUNICIPIO DE QUERÉTARO
 INSTITUTO MUNICIPAL DE PLANIFICACIÓN
 ESTADO DE FLUJO DE EFECTIVO
 DEL 01 AL 30 DE JUNIO DE 2015

AL PERIODO ACTUAL AL PERIODO ANTERIOR

Flujos de Efectivo de las Actividades de Inversión

Origen

Bienes Inmuebles, Infraestructura y Construcciones en Proceso

Bienes Muebles

Otros Orígenes de Inversión

Aplicación

Bienes Inmuebles, Infraestructura y Construcciones en Proceso

Bienes Muebles

Otros Aplicaciones de Inversión

Flujos netos de Efectivo por Actividades de Inversión

0,00	0,00
0,00	0,00
59,100,00	0,00
0,00	0,00
0,00	0,00
-59,100,00	0,00

Flujos de Efectivo de las Actividades de Financiamiento

Origen

Endudamiento neto

Interno

Externo

Otros Orígenes de Financiamiento

Aplicación

Servicio de la Deuda

Interno

Externo

Otros Aplicaciones de Financiamiento

Flujos netos de Efectivo por Actividades de Financiamiento

0,00	0,00
0,00	0,00
0,00	0,00
0,00	0,00
0,00	0,00
0,00	0,00
0,00	0,00
-13,434,24	1,500,00
-13,434,24	0,00

Incremento / Disminución Neta en el Efectivo y Equivalentes al efectivo

Efectivo y equivalentes al Efectivo al Inicio del Ejercicio

Efectivo y equivalentes al Efectivo al Final del Ejercicio

823,857,57	6,082,26
717,284,44	817,775,31
	823,857,57

Radeil Garcia Enrique
 DIRECTOR GENERAL

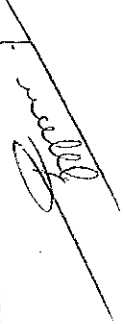
Zarate Burgos Carlos Alberto
 COORDINADOR OPERATIVO


Hernandez Soles Enrique Alberto
 ANALISTA DE ADMINISTRACION


Ramirez Salazar Jorge Luis
 JEFE SPACHA EXTERNO


MUNICIPIO DE QUERETARO
INSTITUTO MUNICIPAL DE PLANEACION
ESTADO ANALITICO DEL ACTIVO
DEL 01 DE JUNIO AL 30 DE JUNIO DEL 2015

Concepto	Saldo Inicial	Cargos del Periodo	Abonos del Periodo	Saldo Final	Fujo del Periodo
ACTIVO					
Activo Circulante	1,366,842.46	324,804.57	344,671.79	1,346,975.24	-19,867.22
Efectivo y Equivalentes	883,572.69	178,768.86	344,671.79	717,669.76	-165,902.93
Derechos a Recibir Efectivo o Equivalentes	823,857.57	123,277.86	230,080.79	717,054.64	-106,802.93
Derechos a Recibir Bienes o Servicios	59,715.12	55,491.00	114,591.00	615.12	-59,100.00
Inventarios				0.00	0.00
Almacenes				0.00	0.00
Estimación por Pérdida o Deterioro de Activos Circulantes				0.00	0.00
Otros Activos Circulantes	483,269.77	146,035.71	0.00	629,305.48	146,035.71
Activo No Circulante					
Inversiones Financieras a Largo Plazo				0.00	0.00
Derechos a Recibir Efectivo o Equivalentes a Largo Plazo				0.00	0.00
Bienes Inmuebles, Infraestructura y Construcciones en Proceso	483,269.77	146,035.71	0.00	629,305.48	146,035.71
Bienes Muebles				0.00	0.00
Activos Intangibles				0.00	0.00
Depreciación, Deterioro y Amortización Acumulada de Bienes				0.00	0.00
Activos Diferidos				0.00	0.00
Estimación por Pérdida o Deterioro de Activos no Circulantes				0.00	0.00
Otros Activos no Circulantes				0.00	0.00


Rafael Garcia Enrique
DIRECTOR GENERAL


Zarate Burgos Carlos Alberto
COORDINADOR OPERATIVO


Hernandez Solis Enrique Roberto
ANALISTA DE ARMONIZACION CONTA


Ramirez Sanchez Jorge Luis
DESPACHO CONTABLE





GOBIERNO DEL ESTADO DE QUERÉTARO


MUNICIPIO DE QUERETARO
INSTITUTO MUNICIPAL DE PLANEACION
ESTADO ANALITICO DE LA DEUDA Y OTROS PASIVOS
DEL 01 AL 30 DE JUNIO 2015

DENOMINACIÓN DE LAS DEUDAS	MONEDA DE CONTRATACION	INSTITUCIÓN O PAÍS ACREEDOR	SALDO INICIAL DEL PERIODO	SALDO FINAL DEL PERIODO
DEUDA PÚBLICA				
Corto Plazo				
Deuda Interna				
Instituciones de Crédito				
Títulos y Valores				
Arrendamientos Financieros				
Deuda Externa				
Organismos Financieros Internacionales				
Deuda Bilateral				
Títulos y Valores				
Arrendamientos Financieros				
Subtotal Corto Plazo				
Largo Plazo				
Deuda Interna				
Instituciones de Crédito				
Títulos y Valores				
Arrendamientos Financieros				
Deuda Externa				
Organismos Financieros Internacionales				
Deuda Bilateral				
Títulos y Valores				
Arrendamientos Financieros				
Subtotal Largo Plazo			17,292.10	3,857.86
Otros Pasivos			17,292.10	3,857.86
Total Deuda y Otros Pasivos				


Rabel Garcia Enrique
DIRECTOR GENERAL


Zarate Burgos Carlos Alberto
COORDINADOR OPERATIVO


Hernandez Solis Enrique Roberto
ANALISTA DE RECONSTRUCCION CON



Ramirez Sanchez Jorge Luis
DESPACHO CONTABLE





MUNICIPIO DE QUERETARO
INSTITUTO MUNICIPAL DE PLANEACION
ANEXO AL ESTADO DE SITUACIÓN FINANCIERA
AL 30 DE JUNIO DEL 2015

CONCEPTO	AL PERIODO ACTUAL	AL PERIODO ANTERIOR
Cuentas De Orden Contables	0.00	0.00
Valores	0.00	0.00
Valores En Custodia		
Custodia De Valores		
Instrumentos De Crédito Prestados A Formadores De Mercado		
Préstamo De Instrumentos De Crédito A Formadores De Mercado Y Su Garantía		
Instrumentos De Crédito Recibidos En Garantía De Los Formadores De Mercado		
Garantía De Créditos Recibidos De Los Formadores De Mercado		
Emisión De Obligaciones	0.00	0.00
Autorización Para La Emisión De Bonos, Títulos Y Valores De La Deuda Pública Interna		
Autorización Para La Emisión De Bonos, Títulos Y Valores De La Deuda Pública Externa		
Emisiones Autorizadas De La Deuda Pública Interna Y Externa		
Suscripción De Contratos De Prestamos Y Otras Obligaciones De La Deuda Pública Interna		
Suscripción De Contratos De Prestamos Y Otras Obligaciones De La Deuda Pública Externa		
Contratos De Prestamos Y Otras Obligaciones De La Deuda Pública Interna Y Externa		
Avales Y Garantías	0.00	0.00
Avales Autorizados		
Avales Firmados		
Fianzas Y Garantías Recibidas Por Deudas A Cobrar		
Fianzas Y Garantías Recibidas		
Fianzas Otorgadas Para Respalda Obligaiones No Fiscales Del Gobierno		
Fianzas Otorgadas Del Gobierno Para Respalda Obligaiones No Fiscales		
Juicios	0.00	0.00
Demandas Judicial En Proceso De Resolución		
Resolución De Demandas En Proceso Judicial		
Inversión Mediante Proyectos Para Prestación De Servicios (Pps) Y Similares	0.00	0.00
Contratos Para Inversión Mediante Proyectos Para Prestación De Servicios (Pps) Y Similares		
Inversión Publica Contratada Mediante Proyectos Para Prestación De Servicios (Pps) Y Similares		
Bienes En Concesionados O En Comodato	0.00	0.00
Bienes Bajo Contrato En Concesión		
Contrato De Concesión Por Bienes		
Bienes Bajo Contrato En Comodato		
Contrato De Comodato Por Bienes		


Rabell García Enrique
DIRECTOR GENERAL


Zarate Burgos Carlos Alberto
COORDINADOR OPERATIVO


Hernandez Solís Enrique Roberto
ANALISTA DE ARMONIZACION CON


Ramírez Sánchez Jorge Luis
DESPACHO CONTABLE

NOTAS A LOS ESTADOS FINANCIEROS
AL 30 DE JUNIO DE 2015

a) Notas de Desglose

l) Notas al Estado de Situación Financiera

Activo

1. Efectivo y Equivalente: Bancos e Inversiones

CUENTA	DESCRIPCION	TIPO	SALDO
1.1.1.2.01.000001	BANORTE 2939	FISCAL ETIQUETADO	464,126.88
1.1.1.2.01.000002	BANORTE 0947	FISCAL ETIQUETADO	242,927.76
TOTAL DE ETIQUETADO			707,054.64

2. Derechos a Recibir Efectivo y Equivalente y Bienes o Servicios a Recibir

DESCRIPCION	90	180	Menor 365	Mayor 365	IMPORTE	CARACTERISTICAS CUALITATIVAS
<u>Derechos a recibir efectivo o equivalentes</u>						
1.1.2.3.00 DEUDORES DIVERSOS POR COBRAR A CORTO PLAZO	615.12				615.12	PAGO INDEBIDO DE IMPUESTOS 2014

3. Inversiones Financieras

A la fecha no existen inversiones financieras

4. Bienes Disponibles para su transformación o Consumo.

No se cuenta con inventarios cuantificables.

J. es
H
U
a

II) NOTAS AL ESTADO DE ACTIVIDADES

INGRESOS DE GESTIÓN

1. INGRESOS

DESCRIPCIÓN		ACUMULADO	CARACTERÍSTICA SIGNIFICATIVA
4.2.1	PARTICIPACIONES Y APORTACIONES	352,600	
Monto Total		352,600	

2. Otros Ingresos

Al periodo no se obtuvieron otros ingresos

Gastos y Otras Pérdidas

1. EGRESOS

DESCRIPCIÓN		ACUMULADO	CARACTERÍSTICA SIGNIFICATIVA
5.1.1	SERVICIOS PERSONALES	74,950.00	
5.1.2	MATERIALES Y SUMINISTROS	60,065.30	
5.1.3	SERVICIOS GENERALES	397,769.46	
Monto Total		532,784.76	

2. Otros Egresos

Al periodo no se obtuvieron otros Egresos

III NOTAS AL ESTADO DE VARIACION EN LA HACIENDA PUBLICA

NO SE TIENEN MODIFICACIONES AL PATRIMONIO CONTRIBUIDO.

DESCRIPCIÓN	SALDO INICIAL	Junio	SALDO FINAL	PROCEDENCIA DE LOS RECURSOS QUE LO MODIFICAN
Hacienda Pública/Patrimonio Generado	1,523,302.14	0.00	1,523,302.14	
Resultados de Ejercicios Anteriores	1,523,302.14	0.00	1,523,302.14	

IV NOTAS AL ESTADO DE FLUJOS DE EFECTIVO

No se tienen rubros extraordinarios en el periodo.

Conciliación de ingresos Contable Presupuestal

**Conciliación entre los Ingresos Presupuestarios y Contables
Correspondiente del 01 al 30 Junio 2015**

1. Ingresos Presupuestarios	54,600.00
------------------------------------	------------------

2. Más ingresos contables no presupuestarios		0.00
	Incremento por variación de inventarios	0.00
	Disminución del exceso de estimaciones por pérdida o deterioro u obsolescencia	0.00
	Disminución del exceso de provisiones	0.00
	Otros ingresos y beneficios varios	0.00
Otros ingresos contables no presupuestarios	0.00	

3. Menos ingresos presupuestarios no contables		0.00
	Productos de capital	0.00
	Aprovechamientos capital	0.00
	Ingresos derivados de financiamientos	0.00
Otros ingresos presupuestarios no contables	0.00	

4. Ingresos Contables	54,600.00
------------------------------	------------------

[Handwritten signatures and initials]

Conciliación de egresos Contable Presupuestal

Conciliación entre los Egresos Presupuestarios y Contables	
Correspondiente del 01 al 30 de Junio 2015	
1. Total de egresos presupuestarios	211,068.69

2. Menos egresos presupuestarios no contables		0.00
Mobiliario y equipo de administración	0.00	
Mobiliario y equipo educacional y recreativo	0.00	
Equipo e instrumental médico y de laboratorio	0.00	
Vehículos y equipo de transporte	0.00	
Equipo de defensa y seguridad	0.00	
Maquinaria, otros equipos y herramientas	0.00	
Activos biológicos	0.00	
Bienes inmuebles	0.00	
Activos intangibles	0.00	
Obra pública en bienes propios	0.00	
Acciones y participaciones de capital	0.00	
Compra de títulos y valores	0.00	
Inversiones en fideicomisos, mandatos y otros análogos	0.00	
Provisiones para contingencias y otras erogaciones especiales	0.00	
Amortización de la deuda publica	0.00	
Adeudos de ejercicios fiscales anteriores (ADEFAS)	0.00	
Otros Egresos Presupuestales No Contables	0.00	

3. Más gastos contables no presupuestales		0.0
Estimaciones, depreciaciones, deterioros, obsolescencia y amortizaciones	0.00	
Provisiones	0.00	
Disminución de inventarios	0.00	
Aumento por insuficiencia de estimaciones por pérdida o deterioro u obsolescencia	0.00	
Aumento por insuficiencia de provisiones	0.00	
Otros Gastos	0.00	
Otros Gastos Contables No Presupuestales	0.00	

4. Total de Gasto Contable	83,636.74
-----------------------------------	------------------

b) Notas de Gestión Administrativa

1. Panorama Económico y Financiero

La Secretaría de Hacienda y Crédito Público estimó para México un crecimiento económico del 3.0% en el producto interno bruto (PIB), así como una inflación final de 2.1% para el 2015 (SHCP), siendo entonces posible asegurar que el Municipio de Querétaro obtendrá los ingresos suficientes, ya sean de carácter recaudatorios o de participaciones federales, para que cumpla con lo estipulado en la fracción III del artículo 4 del Reglamento del Instituto, el cual señala como al Ayuntamiento de Querétaro como el responsable de asignar el presupuesto anual del Instituto.

3. Autorización e Historia

a) Fecha de creación del ente.

Para efectos Hacendarios se cuenta con el Registro Federal de Contribuyentes IMP 021004 CP5, por lo que la Secretaría de Hacienda y Crédito Público reconoce como fecha de creación el 04 (cuatro) de Octubre de 2002 (dos mil dos)

b) Principales cambios en su estructura

Durante el presente Ejercicio Fiscal no se han generado cambios en la estructura del Instituto.

4. Organización y Objeto Social

a) Objeto social

Para el cumplimiento de sus objetivos. Corresponde al Instituto:

- I. Elaborar los planes y programas de planeación;
- II. Evaluar y actualizar los planes y programas de planeación con visión integral sustentable y con carácter metropolitano;
- III. Realizar estudios, ensayos e investigación de los fenómenos físicos, sociales, económicos y urbanos del municipio; recopilar, procesar, analizar, evaluar y resguardar la información correspondiente;
- IV. Generar estudios y proyectos de apoyo a los programas municipales;
- V. Difundir información, estudios, planes, proyectos, ensayos, servicios y demás productos derivados de su actividad, que sean de interés general y susceptibles de ser publicados;
- VI. Presentar al Ayuntamiento a través del Director General, informe trimestral del desempeño de sus funciones;
- VII. Recibir propuestas de los diferentes sectores; así como de los habitantes del municipio, relativas al cumplimiento de los objetivos del Instituto;
- VIII. Celebrar a través del Director convenios en el ámbito de su competencia para el cumplimiento de sus objetivos;
- IX. Coordinar e Instrumentar procedimientos de consulta a las dependencias y entidades paramunicipales, así como a las personas físicas o morales de los diferentes sectores;
- X. Asociarse con los Institutos o dependencias encargadas de la planeación de otros municipios, incluyendo la facultad de generar estudios, planes o programas metropolitanos o en conjunto;
- XI. Proponer al Ayuntamiento y dependencias del Municipio las políticas y medidas necesarias para ordenar los asentamientos humanos y establecer adecuadas provisiones, usos, reservas, destinos de tierras, aguas, bosques y utilización del suelo, a efecto de proyectar la ejecución de obras públicas y de planear y regular la conservación, mejoramiento y crecimiento de los centros de población, conforme a la Ley General de Asentamientos Humanos;
- XII. Elaborar programas y planes para el desarrollo de la zona rural del Municipio y de aquellos lugares que cuenten con viabilidad de acuerdo a la planeación municipal;

- XIII. Elaborar planes, programas, proyectos, estudios, expedientes técnicos, metodologías y todos aquellos instrumentos necesarios para la conservación y desarrollo de la Zona de Monumentos Históricos;
- XIV. Colaborar para la asociación, coordinación y concertación entre las autoridades, dependencias y entidades públicas y privadas de todos los niveles, tendientes a la conservación y desarrollo de la Zona de Monumentos Históricos;
- XV. Fungir como un espacio incluyente que favorezca la participación de todos los sectores, manteniendo comunicación permanente con los principales actores urbanos, tanto públicos como privados y de la sociedad civil;
- XVI. Integrar y administrar un sistema de información y documentación para la planeación que permita generar los insumos y productos requeridos durante el proceso de planeación estratégica;
- XVII. Formular, promover y convenir programas de estudios para la formación y capacitación del personal del Instituto Municipal de Planeación, en disciplinas afines a la administración pública y a la planeación, en coordinación con instituciones educativas, e impartir y recibir cursos en dichas materias;
- XVIII. Promover la cultura y el fortalecimiento de la planeación institucionalizada;
- XIX. Elaborar estudios de ordenamiento territorial y proponer al Ayuntamiento la adquisición de reservas territoriales; y
- XX. Las demás que determine el Ayuntamiento y disposiciones legales aplicables.

a) Principal actividad

- I. Desarrollar la planeación integral sustentable del Municipio, incorporando la participación social en sus planes, programas y proyectos;
- II. Desarrollar políticas públicas en materia de planeación integral con visión metropolitana y de largo plazo, y;
- III. Elaborar los planes, programas y demás instrumentos de planeación, así como los proyectos de investigación y sistemas de información que den sustento a los mismos, en materia de desarrollo urbano y del Centro Histórico y su Zona de Monumentos Históricos.

b) Ejercicio fiscal

El ejercicio fiscal es del 1 de enero de 2015 al 31 de diciembre de 2015

c) Régimen jurídico

El marco jurídico bajo el cual actúa el Instituto esta regido por su Reglamento, la Ley Orgánica Municipal del Estado de Querétaro, la Ley de la Administración Pública Paraestatal del Estado de Querétaro, la Ley de Deuda Pública del Estado de Querétaro, la Ley de Responsabilidades de los Servidores Públicos del Estado de Querétaro, el Reglamento de Adquisiciones, Enajenaciones, Arrendamientos y Contratación de Servicios del Municipio de Querétaro, el Reglamento para la Creación y Extinción de Entidades Paramunicipales del Municipio de Querétaro y demás disposiciones legales aplicables.

d) Consideraciones fiscales del ente: revelar el tipo de contribuciones que esté obligado a pagar o retener.

Las obligaciones fiscales federales que tiene el Instituto consisten en retener y enterar el impuesto sobre la renta por concepto de prestación de servicios profesionales de quienes recibe el servicio.

e) Estructura organizacional básica.

Para el estudio y despacho de los asuntos de su competencia, el Instituto contará con los siguientes órganos y unidades administrativas:

- I. Consejo Deliberativo;
- II. Dirección General;
- III. Órgano de Vigilancia; y
- IV. Los demás que apruebe el Consejo Deliberativo de acuerdo a los programas del Instituto.

g) Fideicomisos, mandatos y análogos de los cuales es fideicomitente o fiduciario

No se tienen.

5. Bases de Preparación de los Estados Financieros

- a) El Instituto ha iniciado en enero 2015 su operación del ejercicio con un sistema informático diseñado en apego a la normatividad publicada al 22 de diciembre de 2014 según la Ley General de Contabilidad Gubernamental que permite producir información contable y presupuestal y el cual fue proporcionado por el Municipio de Querétaro.
- b) La normatividad aplicada para el reconocimiento, valuación y revelación de los diferentes rubros de la información financiera, así como las bases de medición utilizadas para la elaboración de los estados financieros son las determinadas por la Ley General de Contabilidad Gubernamental y las Normas de Información Financiera
- c) Postulados básicos son los emitidos por el Consejo Nacional de Armonización Contable en el acuerdo respectivo.
- d) Normatividad supletoria. La Ley para el Manejo de los Recursos Públicos, así como el manual para el Ejercicio de Gasto, que busca precisar la operación que deberán seguir las dependencias para el ejercicio del gasto en el Municipio de Querétaro.

6. Políticas de Contabilidad Significativas

- a) Actualmente el valor de los activos fijos y los pasivos, se reconocen al valor de su adquisición u operación.
- b) No se realizan operaciones en el extranjero.
- c) No se tienen inversión en acciones de compañías subsidiarias no consolidadas o asociadas.
- d) Actualmente no se manejan Inventarios
- e) Actualmente no se maneja la cuenta de Provisiones.
- f) Actualmente no se maneja la cuenta de Reservas.
- g) Actualmente no se han realizado cambios en políticas contables.
- h) Actualmente no se han realizado reclasificaciones significativas.

7. Posición en Moneda Extranjera y Protección por Riesgo Cambiario

- a) No se cuenta con activos en moneda extranjera
- b) No se cuenta con pasivos en moneda extranjera
- c) No se cuenta con posición en moneda extranjera
- d) No se opera con Tipo de cambio
- e) En consecuencia no existe equivalente en moneda nacional, por ello no se está expuesto a variaciones de tipo de cambio.

8. Reporte Analítico del Activo

- a) El porcentaje de depreciación, deterioro o amortización de los diferentes tipos de activos, son las siguientes:
Pantalla 10% anual

Mejoras Cañada Bolaños 10% anual
Computadora HP 35% anual

En este periodo contable se ha registrado la depreciación y amortización de los bienes muebles adquiridos en el ejercicio 2014 y 2015.

- b) Actualmente se ha aplicado la sugerencia del CONAC en cuanto a la vida útil de los bienes muebles e intangibles conforme a los criterios emitidos por el Consejo Estatal de Armonización Contable del Estado de Querétaro.
- c) No se cuenta con importe de los gastos capitalizados en el ejercicio, tanto financieros como de investigación y desarrollo.
- d) No existe riesgos por tipo de cambio, toda vez que no se realizan operaciones de esta naturaleza. Las inversiones financieras se realizan en renta fija.
- e) Actualmente no se cuenta con un valor activado en el ejercicio de los bienes construidos por la entidad.
- f) No se cuenta con otras circunstancias de carácter significativo que afecten el activo.
- g) No se tiene desmantelamiento de activos.
- h) Inversiones en valores. No se cuenta con inversiones en valores de renta variables o participación accionaria.
- i) No se cuenta con Inversiones en empresas de participación mayoritaria.

9. Fideicomisos, Mandatos y Análogos

No se tienen.

11. Información sobre la Deuda y el Reporte Analítico de la Deuda

No se tiene deuda.

12. Calificaciones otorgadas

Se informa que no se tiene Calificación.

13. Proceso de Mejora

Se presenta información Financiera contable y presupuestal armonizada conforme a lo dispuesto a la Ley General de Contabilidad Gubernamental.

14. Información por Segmentos

Por el momento nada que revelar.

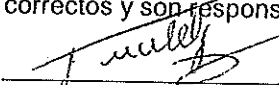
15. Eventos Posteriores al Cierre

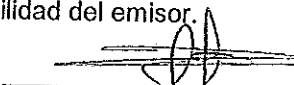
Por el momento nada que revelar.


16. Partes Relacionadas


Por el momento nada que informar.

Bajo protesta de decir verdad declaramos que los Estados Financieros y sus notas, son razonablemente correctos y son responsabilidad del emisor.


Dr. Enrique Rabell
García Director General


Lic. Carlos Alberto
Zarate Burgos
Coordinador Operativo



C.P. Enrique Roberto
Hernández Solís Analista
Armonización Contable



C.P. Jorge Luis Ramírez
Sánchez
Despacho Contable


MUNICIPIO DE QUERETARO
INSTITUTO MUNICIPAL DE PLANEACION

ESTADO ANALITICO DE INGRESOS
DEL 01 DE ENERO AL 30 DE JUNIO DEL 2015

Rubro de Ingresos	Ingreso						Diferencia
	Estimado	Ampliaciones y Reducciones	Modificado	Devengado	Recaudado	Diferencia	
Participaciones, Aportaciones, Transferencias, Asignacione	655,200.00	0.00	655,200.00	0.00	352,600.00	-	302,600.00
Total	655,200.00	0.00	655,200.00	0.00	352,600.00	-	302,600.00
Ingresos excedentes							
Estado Analítico de Ingresos Por Fuente de Financiamiento	Ingreso						
Ingresos Del Gobierno	Estimado	Ampliaciones y Reducciones	Modificado	Devengado	Recaudado	Diferencia	
Ingresos De Organismos Y Empresas	0.00	0.00	0.00	0.00	0.00	0.00	0.00
Participaciones, Aportaciones, Transferencias, Asignacione	655,200.00	0.00	655,200.00	0.00	352,600.00	-	302,600.00
Participaciones	655,200.00	0.00	655,200.00	0.00	352,600.00	-	302,600.00
Participaciones Federales	655,200.00	0.00	655,200.00	0.00	352,600.00	-	302,600.00
Ingresos Derivados De Financiamiento	0.00	0.00	0.00	0.00	0.00	-	0.00
Total	655,200.00	0.00	655,200.00	0.00	352,600.00	-	302,600.00
				Ingresos excedentes			
				0.00	352,600.00	-	302,600.00


Rabell Garcia Enrique
DIRECTOR GENERAL


Zarate Burgos Carlos Alberto
COORDINADOR OPERATIVO


Ramirez Sanchez Jorge Luis
DESPACHO CONTABLE



Hernandez Solis Enrique Roberto
ANALISTA DE ARMONIZACION CONTABLE


MUNICIPIO DE QUERETARO
INSTITUTO MUNICIPAL DE PLANEACION
ESTADO ANALITICO DEL EJERCICIO DEL PRESUPUESTO DE EGRESOS
CLASIFICADOR POR OBJETO DE GASTO (CAPITULO Y CONCEPTO)
DEL 01/01/2015 AL 30/06/2015

Concepto	Aprobado	Ampliaciones/Reducciones		Aumentos/Disminuciones		Modificado	Egresos		Ejercido	Pagado	Subejercicio
							Comprometido	Devengado			
SERVICIOS PERSONALES	0.00	75,000.00	0.00	0.00	75,000.00	0.00	0.00	0.00	0.00	74,950.00	50.00
REMUNERACIONES AL PERSONAL DE CARACTER TRANSITORIO	0.00	75,000.00	0.00	0.00	75,000.00	0.00	0.00	0.00	0.00	74,950.00	50.00
MATERIALES Y SUMINISTROS	121,230.00	25,200.00	2,500.00	148,930.00	148,930.00	0.00	0.00	0.00	0.00	60,065.30	88,754.70
MATERIALES DE ADMINISTRACION, EMISION DE DOCUMENTOS Y ARTICULOS OFICIALES	46,990.00	0.00	0.00	46,990.00	46,990.00	0.00	0.00	0.00	0.00	13,140.71	33,759.29
MATERIALES DE ADMINISTRACION, EMISION DE DOCUMENTOS Y UTENSILIOS	11,500.00	0.00	2,500.00	21,900.00	21,900.00	0.00	0.00	0.00	0.00	6,581.68	15,218.32
MATERIALES Y ARTICULOS DE CONSTRUCCION Y DE REPARACION	2,000.00	0.00	0.00	2,000.00	2,000.00	0.00	0.00	0.00	0.00	0.00	2,000.00
PRODUCTOS QUIMICOS, FARMACEUTICOS Y DE LABORATORIO	1,000.00	0.00	0.00	1,000.00	1,000.00	0.00	0.00	0.00	0.00	0.00	1,000.00
COMBUSTIBLES, LUBRICANTES Y ADITIVOS	35,580.00	14,000.00	0.00	49,580.00	49,580.00	0.00	0.00	0.00	0.00	33,969.44	15,610.56
VESTUARIO, BLANCOS, PRENDAS DE PROTECCION Y ARTICULOS DEPORTIVOS	7,100.00	0.00	0.00	7,100.00	7,100.00	0.00	0.00	0.00	0.00	0.00	7,100.00
HERRAMIENTAS, REFACCIONES Y ACCESORIOS MENORES	17,250.00	3,200.00	0.00	20,450.00	20,450.00	0.00	0.00	0.00	0.00	6,373.47	14,076.53
SERVICIOS GENERALES	206,270.00	367,890.00	-2,500.00	571,860.00	571,860.00	0.00	0.00	0.00	0.00	397,759.46	174,099.54
SERVICIOS BASICOS	4,750.00	0.00	300.00	5,050.00	5,050.00	0.00	0.00	0.00	0.00	1,540.57	3,509.43
SERVICIOS DE ARRENDAMIENTO	22,000.00	0.00	-14,400.00	7,600.00	7,600.00	0.00	0.00	0.00	0.00	371.20	7,228.80
SERVICIOS PROFESIONALES, CIENTIFICOS, TECNICOS Y OTROS SERVICIOS	51,970.00	291,890.00	16,072.80	359,932.80	359,932.80	0.00	0.00	0.00	0.00	323,777.76	36,215.04
SERVICIOS FINANCIEROS, BANCARIOS Y COMERCIALES	20,100.00	0.00	0.00	20,100.00	20,100.00	0.00	0.00	0.00	0.00	11,876.99	8,223.01
SERVICIOS DE INSTALACION, REPARACION, MANTENIMIENTO Y CONSERVACION	5,700.00	6,000.00	0.00	11,700.00	11,700.00	0.00	0.00	0.00	0.00	7,436.80	22,790.40
SERVICIOS DE COMUNICACION SOCIAL Y PUBLICIDAD	48,250.00	48,307.00	0.00	96,557.00	96,557.00	0.00	0.00	0.00	0.00	40,806.90	55,750.10
SERVICIOS DE TRASLADO Y VIATICOS	11,000.00	17,000.00	0.00	28,000.00	28,000.00	0.00	0.00	0.00	0.00	9,213.24	18,786.76
SERVICIOS OFICIALES	8,000.00	4,693.00	0.00	12,693.00	12,693.00	0.00	0.00	0.00	0.00	2,806.00	9,887.00
OTROS SERVICIOS GENERALES	0.00	93,412.00	0.00	93,412.00	93,412.00	0.00	0.00	0.00	0.00	0.00	93,412.00
TRANSFERENCIAS, ASIGNACIONES, SUBSIDIOS Y OTRAS AYUDAS	0.00	93,412.00	0.00	93,412.00	93,412.00	0.00	0.00	0.00	0.00	146,035.71	159,279.29
AYUDAS SOCIALES	0.00	93,412.00	0.00	93,412.00	93,412.00	0.00	0.00	0.00	0.00	146,035.71	159,279.29
BIENES MUEBLES, INMUEBLES E INTANGIBLES	0.00	204,810.00	0.00	204,810.00	204,810.00	0.00	0.00	0.00	0.00	146,035.71	58,774.29
MOBILIARIO Y EQUIPO DE ADMINISTRACION	0.00	5,000.00	0.00	5,000.00	5,000.00	0.00	0.00	0.00	0.00	0.00	5,000.00
MOBILIARIO Y EQUIPO EDUCACIONAL Y RECREATIVO	0.00	63,505.00	0.00	63,505.00	63,505.00	0.00	0.00	0.00	0.00	0.00	63,505.00
VEHICULOS Y EQUIPO DE TRANSPORTE	0.00	15,000.00	0.00	15,000.00	15,000.00	0.00	0.00	0.00	0.00	0.00	15,000.00
MAQUINARIA, OTROS EQUIPOS Y HERRAMIENTAS	0.00	27,000.00	0.00	27,000.00	27,000.00	0.00	0.00	0.00	0.00	0.00	27,000.00
ACTIVOS INTANGIBLES	0.00	876,817.00	0.00	876,817.00	876,817.00	0.00	0.00	0.00	0.00	876,820.47	525,596.53
TOTAL	327,600.00	1,204,417.00	0.00	1,204,417.00	1,204,417.00	0.00	0.00	0.00	0.00	878,820.47	525,596.53

[Handwritten signatures and initials]


MUNICIPIO DE QUERETARO
INSTITUTO MUNICIPAL DE PLANEACION
ESTADO ANALITICO DEL EJERCICIO DEL PRESUPUESTO DE EGRESOS
CLASIFICADOR POR OBJETO DE GASTO (CAPITULO Y CONCEPTO)
DEL 01/01/2015 AL 30/06/2015


Rabell Garcia Enrique
DIRECTOR GENERAL


Zarate Burgos Carlos Alberto
COORDINADOR OPERATIVO



Hernandez Soles Enrique Roberto
ANALISTA DE ARMONIZACION CONTABLE



~~Ramirez Saiz Jhes Jorge Luis~~
~~DESPACHO CONTABLE~~



MUNICIPIO MUNICIPAL DE QUERETARO
 INSTITUTO MUNICIPAL DE PLANEACION
 ESTADO ANALITICO DEL EJERCICIO DEL PRESUPUESTO DE EGRESOS
 CLASIFICADOR FUNCIONAL (FINALIDAD Y FUNCION)
 DEL 01/01/2015 AL 30/06/2015

Concepto	Aprobado	Egresos		Modificado	Comprometido	Devengado	Ejercido	Pagado	Subejercicio
		Ampliaciones/ Reducciones	Aumentos/ Disminuciones						
GOBIERNO	327,600.00	876,817.00	0.00	1,204,417.00	0.00	0.00	0.00	678,820.47	525,596.53
COORDINACION DE LA POLITICA DE GOBIERNO	327,600.00	876,817.00	0.00	1,204,417.00	0.00	0.00	0.00	678,820.47	525,596.53
TOTAL	327,600.00	876,817.00	0.00	1,204,417.00	0.00	0.00	0.00	678,820.47	525,596.53


 Rabell Garcia Enrique
 DIRECTOR GENERAL


 Zarate Burgos Carlos Alberto
 COORDINADOR OPERATIVO


 Hernandez Solis Enrique Roberto
 ANALISTA DE ARMONIZACION CONTABLE


 Ramirez Sanchez Jorge Luis
 DESPACHO CONTABLE



GOBIERNO DEL ESTADO DE QUERÉTARO

MUNICIPIO DE QUERETARO
INSTITUTO MUNICIPAL DE PLANEACION
ESTADO ANALITICO DEL EJERCICIO DEL PRESUPUESTO DE EGRESOS
CLASIFICADOR ADMINISTRATIVO (SECTOR PUBLICO DE GOBIERNO, SP FINANCIERO Y NO
FINANCIERO, SECTOR ECONOMICO, SUBSECTOR ECONOMICO Y ENTES PUBLICOS)
DEL 01/01/2015 AL 30/06/2015

Concepto	Aprobado	Egresos		Devengado	Ejercido	Pagado	Subejercicio
		Ampliaciones/ Reducciones	Aumentos/ Disminuciones				
SECTOR PUBLICO MUNICIPAL	327,600.00	876,817.00	0.00	1,204,417.00	0.00	678,820.47	525,596.53
SECTOR PUBLICO NO FINANCIERO	327,600.00	876,817.00	0.00	1,204,417.00	0.00	678,820.47	525,596.53
GOBIERNO GENERAL MUNICIPAL	327,600.00	876,817.00	0.00	1,204,417.00	0.00	678,820.47	525,596.53
ENTIDADES PARAESTATALES Y FIDECOMI SOS NO EMPRESARIALES Y NO FINANCIER OS	327,600.00	876,817.00	0.00	1,204,417.00	0.00	678,820.47	525,596.53
ENTIDADES PARAESTATALES Y FIDE COMISOS NO EMPRESARIALES Y NO FINANCIEROS	327,600.00	876,817.00	0.00	1,204,417.00	0.00	678,820.47	525,596.53
TOTAL	327,600.00	876,817.00	0.00	1,204,417.00	0.00	678,820.47	525,596.53

Rabell Garcia Enrique
DIRECTOR GENERAL

Zarate Burgos Carlos Alberto
COORDINADOR OPERATIVO

Ramirez Sanchez Jorge Luis
DESPACHO CONTABLE

Hernandez Solis Enrique Roberto
ANALISTA DE ARMONIZACION CONTABLE



QUERETARO

MUNICIPIO DE QUERETARO
INSTITUTO MUNICIPAL DE PLANEACION
ESTADO ANALITICO DEL EJERCICIO DEL PRESUPUESTO DE EGRESOS
CLASIFICADOR POR TIPO DE GASTO (CATEGORIA)
DEL 01/01/2015 AL 30/06/2015

Concepto	Aprobado	Ampliaciones/ Reducciones		Aumentos/ Disminuciones		Modificado	Egresos			Subejercicio	
							Comprometido	Devengado	Ejercido		Pagado
GASTO CORRIENTE	327,600.00	561,502.00		0.00		889,102.00	0.00	0.00	0.00	532,784.76	356,317.24
GASTO DE CAPITAL	0.00	315,315.00		0.00		315,315.00	0.00	0.00	0.00	146,035.71	169,279.29
TOTAL	327,600.00	876,817.00		0.00		1,204,417.00	0.00	0.00	0.00	678,820.47	525,596.53

Rabell Garcia Enrique
DIRECTOR GENERAL

Zarate Burgos Carlos Alberto
COORDINADOR OPERATIVO

Ramirez Sanchez Jorge Luis
DESPACHO CONTABLE

Hernandez Sojs Enrique Roberto
ANALISTA DE ARMONIZACION CONTABLE