




Santiago de Querétaro, Qro., 29 de julio de 2015  
Oficio: Núm. IMP/216/16  
Asunto: Remito Informe de Avance de Gestión Financiera  
correspondiente al Periodo del Primer Semestre 2016

**C.P.C. RAFAEL CASTILLO VANDENPEEREBOOM**  
**AUDITOR SUPERIOR DEL ESTADO**  
**P R E S E N T E**

Con fundamento en lo dispuesto por el artículo 10 de la Ley de Fiscalización Superior y Rendición de Cuentas para el Estado de Querétaro, remito a Usted la documentación que conforma el Informe de Avance de Gestión Financiera del Instituto Municipal de Planeación del Municipio de Querétaro, correspondiente al periodo del 1 de enero al 30 de junio de 2016, la cual consta de un legajo y un disco compacto.

Así mismo ratifico que los saldos reflejados en los Estados Financieros que integran el Informe de Avance de Gestión Financiera del Instituto Municipal de Planeación del Municipio de Querétaro, corresponden al periodo que se reporta, son los definitivos y contienen la totalidad de las operaciones realizadas y registradas a esa fecha.


ATENTAMENTE

  
ARQ. FAUSTO MÁRQUEZ VELA  
DIRECTOR GENERAL



QUERÉTARO  
Entidad Superior de  
Fiscalización del Estado  
QUERÉTARO

ANEXO: Informe de Avance de Gestión Financiera.







ACTIVO	2016	2016	PASIVO	2016	2016
<b>Activo Circulante</b>			<b>Activo Circulante</b>		
Efectivo y Equivalentes	2,921,978	717,055	Cuentas por Pagar a Corto Plazo	11,999	3,858
Derechos a Recibir Efectivo o Equivalentes	454,388	615	Documentos por Pagar a Corto Plazo	0	0
Derechos a Recibir Bienes o Servicios	0	0	Porción a Corto Plazo de la Deuda Pública a Largo Plazo	0	0
Inventarios	0	0	Títulos y Valores a Corto Plazo	0	0
Almacenes	0	0	Pasivos Diferidos a Corto Plazo	0	0
Estimación por Pérdida o Deterioro de Activos Circulantes	0	0	Fondos y Bienes de Terceros en Garantía y/o Administración a Corto Plazo	0	0
Otros Activos Circulantes	0	0	Provisiones a Corto Plazo	0	0
<b>Total de Activos Circulantes</b>	<b>3,376,366</b>	<b>717,670</b>	<b>Total de Pasivos Circulantes</b>	<b>11,999</b>	<b>3,858</b>
<b>Activo No Circulante</b>			<b>Activo No Circulante</b>		
Inversiones Financieras a Largo Plazo	0	0	Cuentas por Pagar a Largo Plazo	0	0
Derechos a Recibir Efectivo o Equivalentes a Largo Plazo	0	0	Documentos por Pagar a Largo Plazo	0	0
Bienes Inmuebles, Infraestructura y Construcciones en Proceso	0	0	Deuda Pública a Largo Plazo	0	0
Bienes Muebles	718,684	629,305	Pasivos Diferidos a Largo Plazo	0	0
Activos Intangibles	0	0	Fondos y Bienes de Terceros en Garantía y/o Administración a Largo Plazo	0	0
Depreciación, Deterioro y Amortización Acumulada de Bienes	-53,753	0	Provisiones a Largo Plazo	0	0
Activos Diferidos	0	0	<b>Total de Pasivos No Circulantes</b>	<b>0</b>	<b>0</b>
Estimación por Pérdida o Deterioro de Activos no Circulantes	0	0	<b>Total del Pasivo</b>	<b>11,999</b>	<b>3,858</b>
Otros Activos no Circulantes	0	0	<b>HACIENDA PÚBLICA/ PATRIMONIO</b>		
<b>Total de Activos No Circulantes</b>	<b>662,931</b>	<b>629,305</b>	<b>Hacienda Pública/Patrimonio Contribuido</b>		
<b>Total del Activo</b>	<b>4,039,297</b>	<b>1,346,975</b>	Aportaciones	0	0
			Donaciones de Capital	0	0
			Actualización de la Hacienda Pública / Patrimonio	0	0
			<b>Hacienda Pública/Patrimonio Generado</b>	<b>4,027,299</b>	<b>1,343,117</b>
			Resultados del Ejercicio (Ahorro / Desahorro)	2,221,311	-180,185
			Resultados de Ejercicios Anteriores	1,805,988	1,523,302
			Revalúos	0	0
			Reservas	0	0
			Rectificaciones de Resultados de Ejercicios Anteriores	0	0
			<b>Exceso o Insuficiencia en la Actualización de la Hacienda Pública/Patrimonio</b>	<b>0</b>	<b>0</b>
			Resultado por Posición Monetaria	0	0
			Resultado por Tenencia de Activos no Monetarios	0	0
			<b>Total Hacienda Pública/ Patrimonio</b>	<b>4,027,299</b>	<b>1,343,117</b>
			<b>Total del Pasivo y Hacienda Pública / Patrimonio</b>	<b>4,039,297</b>	<b>1,346,975</b>

Bajo protesta de decir verdad declaramos que los Estados Financieros y sus Notas son razonablemente correctos y responsabilidad del emisor

Fausto Marquez Vela  
Director General

Jorge Luis Ramirez Sanchez  
Comandante Público

00002

Avance de Gestión Financiera 2016  
Estado de Cambios en la Situación Financiera  
01 Enero al 30 de Junio 2016

(Pesos)

INSTITUTO MUNICIPAL DE PLANEACION

L. M. P. L. A. N.  
G. U. B. E. R. N. I. A. R. O.

	Saldo	Anterior	Corrección	Aplicación
<b>*ACTIVO</b>	<b>-150,757</b>	<b>453,773</b>	<b>PASIVO</b>	<b>0</b>
Activo Circulante	-145,389	453,773	Pasivo Circulante	0
Efectivo y Equivalentes	-145,389	0	Cuentas por Pagar a Corto Plazo	-9,000
Derechos a Recibir Efectivo o Equivalentes	0	453,773	Documentos por Pagar a Corto Plazo	0
Derechos a Recibir Bienes o Servicios	0	0	Porción a Corto Plazo de la Deuda Pública a Largo Plazo	0
Inventarios	0	0	Títulos y Valores a Corto Plazo	0
Almacenes	0	0	Pasivos Diferidos a Corto Plazo	0
Estimación por Pérdida o Deterioro de Activos Circulantes	0	0	Fondos y Bienes de Terceros en Garantía y/o Administración a Corto Plazo	0
Otros Activos Circulantes	0	0	Provisiones a Corto Plazo	0
Activo No Circulante	-5,368	0	Otros Pasivos a Corto Plazo	0
Inversiones Financieras a Largo Plazo	0	0	<b>Pasivo No Circulante</b>	<b>0</b>
Derechos a Recibir Efectivo o Equivalentes a Largo Plazo	0	0	Cuentas por Pagar a Largo Plazo	0
Bienes Inmuebles, Infraestructura y Construcciones en Proceso	0	0	Documentos por Pagar a Largo Plazo	0
Bienes Muebles	0	0	Deuda Pública a Largo Plazo	0
Activos Intangibles	0	0	Pasivos Diferidos a Largo Plazo	0
Depreciación, Deterioro y Amortización Acumulada de Bienes	-5,368	0	Fondos y Bienes de Terceros en Garantía y/o Administración a Largo Plazo	0
Activos Diferidos	0	0	Provisiones a Largo Plazo	0
Estimación por Pérdida o Deterioro de Activos no Circulantes	0	0	<b>HACIENDA PÚBLICA/ PATRIMONIO</b>	<b>0</b>
Otros Activos no Circulantes	0	0	<b>Hacienda Pública/Patrimonio Contribuido</b>	<b>0</b>
			Aportaciones	0
			Donaciones de Capital	0
			Actualización de la Hacienda Pública / Patrimonio	0
			<b>Hacienda Pública/Patrimonio Generado</b>	<b>0</b>
			Resultados del Ejercicio (Ahorro / Desahorro)	0
			Resultados de Ejercicios Anteriores	0
			Revalúos	0
			Reservas	0
			Rectificaciones de Resultados de Ejercicios Anteriores	0
			<b>Exceso o Insuficiencia en la Actualización de la Hacienda Pública/Patrimonio</b>	<b>0</b>
			Resultado por Posición Monetaria	0
			Resultado por Tenencia de Activos no Monetarios	0

Bajo protesta de decir verdad declaramos que los Estados Financieros y sus Notas son razonablemente correctos y responsabilidad del emisor

Fausto Marquez Vela  
Director General

Jorge Luis Ramirez Sandoval  
Contador Público

000003

Avance de Gestión Financiera 2016  
Estado Analítico del Activo  
Del 1 de Enero al 30 de Junio de 2016  
(Pesos)

INSTITUTO MUNICIPAL DE PLANEACION

L I M P I A N  
G U E R E T A R O



Concepto	Saldo Inicial 1	Cargos del Período 2	Abonos del Período 3	Saldo Final 4 = (1+2-3)	Variación del Período (4-1)
<b>ACTIVO</b>					
Activo Circulante	3,067,982	453,773	145,389	3,376,366	308,385
Efectivo y Equivalentes	3,067,987	0	145,389	2,921,978	-145,389
Derechos a Recibir Efectivo o Equivalentes	615	453,773	0	454,388	453,773
Derechos a Recibir Bienes o Servicios	0	0	0	0	0
Inventarios	0	0	0	0	0
Almacenes	0	0	0	0	0
Estimación por Pérdida o Deterioro de Activos Circulantes	0	0	0	0	0
Otros Activos Circulantes	0	0	0	0	0
Activo No Circulante	668,299	0	5,368	662,931	-5,368
Inversiones Financieras a Largo Plazo	0	0	0	0	0
Derechos a Recibir Efectivo o Equivalentes a Largo Plazo	0	0	0	0	0
Bienes Inmuebles, Infraestructura y Construcciones en Proceso	0	0	0	0	0
Bienes Muebles	716,684	0	0	716,684	0
Activos Intangibles	0	0	0	0	0
Depreciación, Deterioro y Amortización Acumulada de Bienes	-48,385	0	5,368	-53,753	-5,368
Activos Diferidos	0	0	0	0	0
Estimación por Pérdida o Deterioro de Activos no Circulantes	0	0	0	0	0
Otros Activos no Circulantes	0	0	0	0	0
<b>TOTAL DEL ACTIVO</b>	<b>3,736,281</b>	<b>453,773</b>	<b>150,757</b>	<b>4,039,297</b>	<b>303,016</b>

Bojo protesta de decir verdad declaramos que los Estados Financieros y sus Notas son razonablemente correctos y responsabilidad del emisor

Fausto Marquez Vela  
Director General

Jorge Luis Ramirez Sanchez  
Contador Publico

00004

Avance de Gestión Financiera 2016  
 Estado Analítico de la Deuda y Otros Pasivos  
 Del 1 de Enero al 30 de Junio de 2016  
 (Pesos)



Q U E R É T A R O

Ente Público: INSTITUTO MUNICIPAL DE PLANEACIÓN

Denominación de las Deudas	Moneda de Contratación	Institución o País Acreditador	Saldo Inicial del Periodo	Saldo Final del Periodo
<b>DEUDA PÚBLICA</b>				
<b>Corto Plazo</b>				
Deuda Interna			0	0
Instituciones de Crédito			0	0
Títulos y Valores			0	0
Arrendamientos Financieros			0	0
Deuda Externa			0	0
Organismos Financieros Internacionales			0	0
Deuda Bilateral			0	0
Títulos y Valores			0	0
Arrendamientos Financieros			0	0
<b>Subtotal a Corto Plazo</b>			0	0
<b>Largo Plazo</b>				
Deuda Interna			0	0
Instituciones de Crédito			0	0
Títulos y Valores			0	0
Arrendamientos Financieros			0	0
Deuda Externa			0	0
Organismos Financieros Internacionales			0	0
Deuda Bilateral			0	0
Títulos y Valores			0	0
Arrendamientos Financieros			0	0
<b>Subtotal a Largo Plazo</b>			0	0
<b>Otros Pasivos</b>			2,999	11,999
<b>Total de Deuda y Otros Pasivos</b>			<b>2,999</b>	<b>11,999</b>

Bajo protesta de decir verdad declaramos que los Estados Financieros y sus Notas son razonablemente correctos y responsabilidad del emisor

Fausto Marquez Velazquez  
 Director General

Jorge Luis Ramirez Sanchez  
 Contador Publico

00005

Ente Público: INSTITUTO MUNICIPAL DE PLANEACIÓN

Concepto	Hacienda Pública/ Patrimonio Ganado de Ejercicio Anterior	Hacienda Pública/ Patrimonio Ganado de Ejercicio Actual	Hacienda Pública/ Patrimonio Ganado de Ejercicio	Ajustos por Cambios de Valor	TOTAL
<b>Rectificaciones de Resultados de Ejercicios Anteriores</b>		1,805,988		0	1,805,988
<b>Patrimonio Neto Inicial Ajustado del Ejercicio 2015</b>					
Aportaciones	0			0	0
Donaciones de Capital	0			0	0
Actualización de la Hacienda Pública/ Patrimonio	0			0	0
<b>Variaciones de la Hacienda Pública/ Patrimonio Neto del Ejercicio 2015</b>					
Resultados del Ejercicio (Ahorro/Desahorro)		0	0	0	0
Resultados de Ejercicios Anteriores		0	0	0	0
Revalúos		0	0	0	0
Reservas		0	0	0	0
<b>Hacienda Pública/ Patrimonio Neto Final del Ejercicio 2015</b>	0	1,805,988	0	0	1,805,988
<b>Cambios en la Hacienda Pública/ Patrimonio Neto del Ejercicio</b>					
Aportaciones	0			0	0
Donaciones de Capital	0			0	0
Actualización de la Hacienda Pública/ Patrimonio	0			0	0
<b>Variaciones de la Hacienda Pública/ Patrimonio Neto del Ejercicio</b>					
Resultados del Ejercicio (Ahorro/Desahorro)		0	0	0	0
Resultados de Ejercicios Anteriores		0	0	0	0
Revalúos		0	0	0	0
Reservas		0	0	0	0
<b>Saldo Neto en la Hacienda Pública / Patrimonio</b>	0	1,805,988	0	0	1,805,988

Bajo protesta de decir verdad, declaramos que los Estados Financieros y sus Notas son razonablemente correctos y responsabilidad del emisor

Fausto Marquez Vela  
 Director General

Jorge Lury Ramirez Sanchez  
 Contador Publico

000006

Avance Gestión Financiera 2016  
Estado de Flujos de Efectivo  
01 de Enero al 30 de Junio 2016  
(Pesos)



INSTITUTO MUNICIPAL DE PLANEACION

Ente Público:

Flujos de Efectivo de las Actividades de Operación		Flujos de Efectivo de las Actividades de Inversión	
<b>Origen</b>		<b>Origen</b>	
Impuestos	2,722,640	Bienes Inmuebles, Infraestructura y Construcción	59,100
Cuotas y Aportaciones de Seguridad Social	0	Bienes Muebles	0
Contribuciones de mejoras	0	Otros Orígenes de Inversión	59,100
Derechos	0		
Productos de Tipo Corriente	0	<b>Aplicación</b>	
Aprovechamientos de Tipo Corriente	0	Bienes Inmuebles, Infraestructura y Construcción	5,368
Ingresos por Venta de Bienes y Servicios	0	Bienes Muebles	0
Ingresos no Comprendidos en las Fracciones	0	Otras Aplicaciones de Inversión	146,036
Participaciones y Aportaciones	2,722,640		
Transferencias, Asignaciones y Subsidios y	0	<b>Flujos Netos de Efectivo por Actividades de Inversión</b>	<b>-86,536</b>
Otros Orígenes de Operación	0		
<b>Aplicación</b>		<b>Flujo de Efectivo de las Actividades de Financiamiento</b>	
Servicios Personales	501,329	<b>Origen</b>	
Materiales y Suministros	0	Endeudamiento Neto	0
Servicios Generales	37,162	Interno	0
Transferencias Internas y Asignaciones al	435,247	Externo	0
Transferencias al resto del Sector Público	0	Otros Orígenes de Financiamiento	0
Subsidios y Subvenciones	0		
Ayudas Sociales	0	<b>Aplicación</b>	
Pensiones y Jubilaciones	0	Servicios de la Deuda	13,434
Transferencias a Fideicomisos, Mandatos y	0	Interno	0
Transferencias a la Seguridad Social	0	Externo	0
Donativos	0	Otras Aplicaciones de Financiamiento	0
Transferencias al Exterior	0		
Participaciones	0	<b>Flujos netos de Efectivo por Actividades de Financiamiento</b>	<b>0</b>
Aportaciones	0		
Convenios	0		
Otras Aplicaciones de Operación	28,920		
<b>Flujos Netos de Efectivo por Actividades de Operación</b>	<b>2,221,311</b>	<b>Incremento/Disminución Neta en el Efectivo y Equivalentes al Efectivo</b>	<b>-106,803</b>
		<b>Efectivo y Equivalentes al Efectivo al inicio del Ejercicio</b>	<b>823,858</b>
		<b>Efectivo y Equivalentes al Efectivo al final del Ejercicio</b>	<b>717,055</b>

Bajo protesta de decir verdad certificaré que los Estados Financieros y sus Notas son veraces y reflejan fielmente los hechos y responsabilidades del emisor

Fausto Marquez Vela  
Director General


Jorge Luis Ramirez Sanchez  
Contador Público

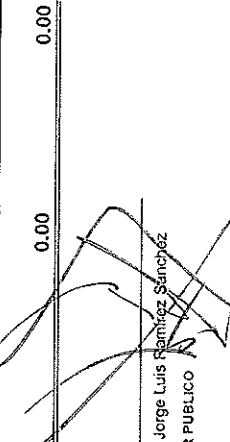
AL 30 DE JUNIO DEL 2016



I M P L A N  
U F E T A R D

CUENTA	NOMBRE DEL DEMANDANTE	EXPEDIENTE	IMPORTE

  
Fausto Marquez Vela  
DIRECTOR GENERAL

  
Jorge Luis Ramirez Sanchez  
CONTADOR PUBLICO

\* Nada que Manifestar

Bajo protesta de decir la verdad declaramos que los Estados Financieros y sus Notas son razonablemente correctos y responsabilidad del emisor

NOTAS A LOS ESTADOS FINANCIEROS  
AL 30 DE JUNIO DEL 2016

a) Notas de Desglose

l) Notas al Estado de Situación Financiera

Activo

1. Efectivo y Equivalente: Bancos e Inversiones

CUENTA	DESCRIPCION	TIPO	SALDO
1.1.1.2.01.000001	BANORTE 2939	FISCAL ETIQUETADO	2,679,611.12
1.1.1.2.01.000002	BANORTE 0947	FISCAL ETIQUETADO	180,642.79
<b>TOTAL DE ETIQUETADO</b>			<b>2,921,978.03</b>

2. Derechos a Recibir Efectivo y Equivalente y Bienes o Servicios a Recibir

DESCRIPCION	90	180	Menor 365	Mayor 365	IMPORTE	CARACTERISTICAS CUALITATIVAS
<u>Derechos a recibir efectivo o equivalentes</u>						
1.1.2.3.00 DEUDORES DIVERSOS POR COBRAR A CORTO PLAZO	615.12				615.12	PAGO INDEBIDO DE IMPUESTOS 2014
1.1.2.2.00 CUENTAS POR COBRAR A CORTO PLAZO	453,773.33				453,773.33	MINISTRACION CORRESPONDIENTE AL MES DE JUNIO
					454,388.45	

3. Inversiones Financieras

A la fecha no existen inversiones financieras

\*Nada que manifestar

4. Bienes Disponibles para su transformación o Consumo.

No se cuenta con inventarios cuantificables.

\*Nada que manifestar



II) NOTAS AL ESTADO DE ACTIVIDADES

INGRESOS DE GESTIÓN

1. INGRESOS

DESCRIPCIÓN		ACUMULADO	CARACTERÍSTICA SIGNIFICATIVA
4.2.1	PARTICIPACIONES Y APORTACIONES	2,722,639.98	MINISTRACIONES
<b>Monto Total</b>		2,722,639.98	

2. Otros Ingresos

Al periodo no se obtuvieron otros ingresos

Gastos y Otras Pérdidas

1. EGRESOS

DESCRIPCIÓN		ACUMULADO	CARACTERÍSTICA SIGNIFICATIVA
5.1.1	SERVICIOS PERSONALES	0.00	
5.1.2	MATERIALES Y SUMINISTROS	37,162.27	
5.1.3	SERVICIOS GENERALES	435,246.71	
<b>Monto Total</b>		472,408.98	

2. Otros Egresos

Al periodo no se obtuvieron otros Egresos

III NOTAS AL ESTADO DE VARIACIÓN EN LA HACIENDA PÚBLICA

NO SE TIENEN MODIFICACIONES AL PATRIMONIO CONTRIBUIDO.

DESCRIPCIÓN	SALDO INICIAL	Noviembre	SALDO FINAL	PROCEDENCIA DE LOS RECURSOS QUE LO MODIFICAN
<b>Hacienda Pública/Patrimonio Generado</b>	1,805,987.87	0.00	1,805,987.87	
Resultados de Ejercicios Anteriores	1,805,987.87	0.00	1,805,987.87	

00012

IV NOTAS AL ESTADO DE FLUJOS DE EFECTIVO

No se tienen rubros extraordinarios en el periodo.

\*Nada que manifestar

Conciliación de ingresos Contable Presupuestal

**Conciliación entre los Ingresos Presupuestarios y Contables  
Correspondiente del 01 al 15 Octubre Septiembre 2015**

**1. Ingresos Presupuestarios** **2,722,639.98**

2. Más ingresos contables no presupuestarios			0.00
	Incremento por variación de inventarios	0.00	
	Disminución del exceso de estimaciones por pérdida o deterioro u obsolescencia	0.00	
	Disminución del exceso de provisiones	0.00	
	Otros ingresos y beneficios varios	0.00	
Otros ingresos contables no presupuestarios		0.00	

3. Menos ingresos presupuestarios no contables			0.00
	Productos de capital	0.00	
	Aprovechamientos capital	0.00	
	Ingresos derivados de financiamientos	0.00	
Otros Ingresos presupuestarios no contables		0.00	

**4. Ingresos Contables** **2,722,639.98**

**Conciliación de egresos Contable Presupuestal**

<b>Conciliación entre los Egresos Presupuestarios y Contables</b>	
<b>Correspondiente del 01 al 15 de Octubre 2015</b>	
<b>1. Total de egresos presupuestarios</b>	<b>511,884.94</b>

<b>2. Menos egresos presupuestarios no contables</b>		<b>39,475.96</b>
Mobiliario y equipo de administración	39,475.96	
Mobiliario y equipo educacional y recreativo	0.00	
Equipo e instrumental médico y de laboratorio	0.00	
Vehículos y equipo de transporte	0.00	
Equipo de defensa y seguridad	0.00	
Maquinaria, otros equipos y herramientas	0.00	
Activos biológicos	0.00	
Bienes inmuebles	0.00	
Activos intangibles	0.00	
Obra pública en bienes propios	0.00	
Acciones y participaciones de capital	0.00	
Compra de títulos y valores	0.00	
Inversiones en fideicomisos, mandatos y otros análogos	0.00	
Provisiones para contingencias y otras erogaciones especiales	0.00	
Amortización de la deuda pública	0.00	
Adeudos de ejercicios fiscales anteriores (ADEFAS)	0.00	
Otros Egresos Presupuestales No Contables	0.00	

<b>3. Más gastos contables no presupuestales</b>		<b>28,920.36</b>
Estimaciones, depreciaciones, deterioros, obsolescencia y amortizaciones	28,920.36	
Provisiones	0.00	
Disminución de inventarios	0.00	
Aumento por insuficiencia de estimaciones por pérdida o deterioro u obsolescencia	0.00	
Aumento por insuficiencia de provisiones	0.00	
Otros Gastos	0.00	
Otros Gastos Contables No Presupuestales	0.00	

<b>4. Total de Gasto Contable</b>		<b>501,329.34</b>
-----------------------------------	--	-------------------

b) Notas de Gestión Administrativa1. **Panorama Económico y Financiero**

La Secretaría de Hacienda y Crédito Público estimó para México un crecimiento económico del 3.0% en el producto interno bruto (PIB), así como una inflación final de 2.1% para el 2015 (SHCP), siendo entonces posible asegurar que el Municipio de Querétaro obtendrá los ingresos suficientes, ya sean de carácter recaudatorios o de participaciones federales, para que cumpla con lo estipulado en la fracción III del artículo 4 del Reglamento del Instituto, el cual señala como al Ayuntamiento de Querétaro como el responsable de asignar el presupuesto anual del Instituto.

3. **Autorización e Historia**

a) Fecha de creación del ente.

Para efectos Hacendarios se cuenta con el Registro Federal de Contribuyentes IMP 021004 CP5, por lo que la Secretaría de Hacienda y Crédito Público reconoce como fecha de creación el 04 (cuatro) de Octubre de 2002 (dos mil dos)

b) Principales cambios en su estructura

Durante el presente Ejercicio Fiscal no se han generado cambios en la estructura del Instituto.

4. **Organización y Objeto Social**

a) Objeto social

Para el cumplimiento de sus objetivos. Corresponde al Instituto:

- I. Elaborar los planes y programas de planeación;
- II. Evaluar y actualizar los planes y programas de planeación con visión integral sustentable y con carácter metropolitano;
- III. Realizar estudios, ensayos e investigación de los fenómenos físicos, sociales, económicos y urbanos del municipio; recopilar, procesar, analizar, evaluar y resguardar la información correspondiente;
- IV. Generar estudios y proyectos de apoyo a los programas municipales;
- V. Difundir información, estudios, planes, proyectos, ensayos, servicios y demás productos derivados de su actividad, que sean de interés general y susceptibles de ser publicados;
- VI. Presentar al Ayuntamiento a través del Director General, informe trimestral del desempeño de sus funciones;
- VII. Recibir propuestas de los diferentes sectores; así como de los habitantes del municipio, relativas al cumplimiento de los objetivos del Instituto;
- VIII. Celebrar a través del Director convenios en el ámbito de su competencia para el cumplimiento de sus objetivos;
- IX. Coordinar e Instrumentar procedimientos de consulta a las dependencias y entidades paramunicipales, así como a las personas físicas o morales de los diferentes sectores;
- X. Asociarse con los Institutos o dependencias encargadas de la planeación de otros municipios, incluyendo la facultad de generar estudios, planes o programas metropolitanos o en conjunto;
- XI. Proponer al Ayuntamiento y dependencias del Municipio las políticas y medidas necesarias para ordenar los asentamientos humanos y establecer adecuadas provisiones, usos, reservas, destinos de tierras, aguas, bosques y utilización del suelo, a efecto de proyectar la ejecución de obras públicas y de planear y regular la conservación, mejoramiento y crecimiento de los centros de población, conforme a la Ley General de Asentamientos Humanos;
- XII. Elaborar programas y planes para el desarrollo de la zona rural del Municipio y de aquellos lugares que cuenten con viabilidad de acuerdo a la planeación municipal;

- XIII. Elaborar planes, programas, proyectos, estudios, expedientes técnicos, metodologías y todos aquellos instrumentos necesarios para la conservación y desarrollo de la Zona de Monumentos Históricos;
- XIV. Colaborar para la asociación, coordinación y concertación entre las autoridades, dependencias y entidades públicas y privadas de todos los niveles, tendientes a la conservación y desarrollo de la Zona de Monumentos Históricos;
- XV. Fungir como un espacio incluyente que favorezca la participación de todos los sectores, manteniendo comunicación permanente con los principales actores urbanos, tanto públicos como privados y de la sociedad civil;
- XVI. Integrar y administrar un sistema de información y documentación para la planeación que permita generar los insumos y productos requeridos durante el proceso de planeación estratégica;
- XVII. Formular, promover y convenir programas de estudios para la formación y capacitación del personal del Instituto Municipal de Planeación, en disciplinas afines a la administración pública y a la planeación, en coordinación con instituciones educativas, e impartir y recibir cursos en dichas materias;
- XVIII. Promover la cultura y el fortalecimiento de la planeación institucionalizada;
- XIX. Elaborar estudios de ordenamiento territorial y proponer al Ayuntamiento la adquisición de reservas territoriales; y
- XX. Las demás que determine el Ayuntamiento y disposiciones legales aplicables.

a) Principal actividad

- I. Desarrollar la planeación integral sustentable del Municipio, incorporando la participación social en sus planes, programas y proyectos;
- II. Desarrollar políticas públicas en materia de planeación integral con visión metropolitana y de largo plazo, y;
- III. Elaborar los planes, programas y demás instrumentos de planeación, así como los proyectos de investigación y sistemas de información que den sustento a los mismos, en materia de desarrollo urbano y del Centro Histórico y su Zona de Monumentos Históricos.

b) Ejercicio fiscal

El ejercicio fiscal es del 1 de enero de 2015 al 31 de diciembre de 2015

c) Régimen jurídico

El marco jurídico bajo el cual actúa el Instituto está regido por su Reglamento, la Ley Orgánica Municipal del Estado de Querétaro, la Ley de la Administración Pública Paraestatal del Estado de Querétaro, la Ley de Deuda Pública del Estado de Querétaro, la Ley de Responsabilidades de los Servidores Públicos del Estado de Querétaro, el Reglamento de Adquisiciones, Enajenaciones, Arrendamientos y Contratación de Servicios del Municipio de Querétaro, el Reglamento para la Creación y Extinción de Entidades Paramunicipales del Municipio de Querétaro y demás disposiciones legales aplicables.

d) Consideraciones fiscales del ente: revelar el tipo de contribuciones que esté obligado a pagar o retener.

Las obligaciones fiscales federales que tiene el Instituto consisten en retener y enterar el impuesto sobre la renta por concepto de prestación de servicios profesionales de quienes recibe el servicio.

e) Estructura organizacional básica.

Para el estudio y despacho de los asuntos de su competencia, el Instituto contará con los siguientes órganos y unidades administrativas:

- I. Consejo Deliberativo;
- II. Dirección General;
- III. Órgano de Vigilancia; y
- IV. Los demás que apruebe el Consejo Deliberativo de acuerdo a los programas del Instituto.

g) Fideicomisos, mandatos y análogos de los cuales es fideicomitente o fiduciario

No se tienen.

#### 5. Bases de Preparación de los Estados Financieros

- a) El Instituto ha iniciado en enero 2015 su operación del ejercicio con un sistema informático diseñado en apego a la normatividad publicada al 22 de diciembre de 2014 según la Ley General de Contabilidad Gubernamental que permite producir información contable y presupuestal y el cual fue proporcionado por el Municipio de Querétaro.
- b) La normatividad aplicada para el reconocimiento, valuación y revelación de los diferentes rubros de la información financiera, así como las bases de medición utilizadas para la elaboración de los estados financieros son las determinadas por la Ley General de Contabilidad Gubernamental y las Normas de Información Financiera
- c) Postulados básicos son los emitidos por el Consejo Nacional de Armonización Contable en el acuerdo respectivo.
- d) Normatividad supletoria. La Ley para el Manejo de los Recursos Públicos, así como el manual para el Ejercicio de Gasto, que busca precisar la operación que deberán seguir las dependencias para el ejercicio del gasto en el Municipio de Querétaro.

#### 6. Políticas de Contabilidad Significativas

- a) Actualmente el valor de los activos fijos y los pasivos, se reconocen al valor de su adquisición u operación.
- b) No se realizan operaciones en el extranjero.
- c) No se tienen inversión en acciones de compañías subsidiarias no consolidadas o asociadas.
- d) Actualmente no se manejan Inventarios
- e) Actualmente no se maneja la cuenta de Provisiones.
- f) Actualmente no se maneja la cuenta de Reservas.
- g) Actualmente no se han realizado cambios en políticas contables.
- h) Actualmente no se han realizado reclasificaciones significativas.

#### 7. Posición en Moneda Extranjera y Protección por Riesgo Cambiario

- a) No se cuenta con activos en moneda extranjera
- b) No se cuenta con pasivos en moneda extranjera
- c) No se cuenta con posición en moneda extranjera
- d) No se opera con Tipo de cambio
- e) En consecuencia no existe equivalente en moneda nacional, por ello no se está expuesto a variaciones de tipo de cambio.

#### 8. Reporte Analítico del Activo

- a) El porcentaje de depreciación, deterioro o amortización de los diferentes tipos de activos, son las siguientes:
 

Equipo de computo	33.33% anual
-------------------	--------------

00017

Mobiliario y Equipo de Oficina 10% anual

En este periodo contable se ha registrado la depreciación y amortización de los bienes muebles adquiridos en el ejercicio comprendido de Enero a Junio del 2015.

- b) Actualmente se ha aplicado la sugerencia del CONAC en cuanto a la vida útil de los bienes muebles e intangibles conforme a los criterios emitidos por el Consejo Estatal de Armonización Contable del Estado de Querétaro.
- c) No se cuenta con importe de los gastos capitalizados en el ejercicio, tanto financieros como de investigación y desarrollo.
- d) No existe riegos por tipo de cambio, toda vez que no se realizan operaciones de esta naturaleza. Las inversiones financieras se realizan en renta fija.
- e) Actualmente no se cuenta con un valor activado en el ejercicio de los bienes construidos por la entidad.
- f) No se cuenta con otras circunstancias de carácter significativo que afecten el activo.
- g) No se tiene desmantelamiento de activos.
- h) Inversiones en valores. No se cuenta con inversiones en valores de renta variables o participación accionaria.
- i) No se cuenta con Inversiones en empresas de participación mayoritaria.

**9. Fideicomisos, Mandatos y Análogos**

No se tienen.

**11. Información sobre la Deuda y el Reporte Analítico de la Deuda**

No se tiene deuda.

**12. Calificaciones otorgadas**

Se informa que no se tiene Calificación.

**13. Proceso de Mejora**

Se presenta información Financiera contable y presupuestal armonizada conforme a lo dispuesto a la Ley General de Contabilidad Gubernamental.

**14. Información por Segmentos**

Por el momento nada que revelar.

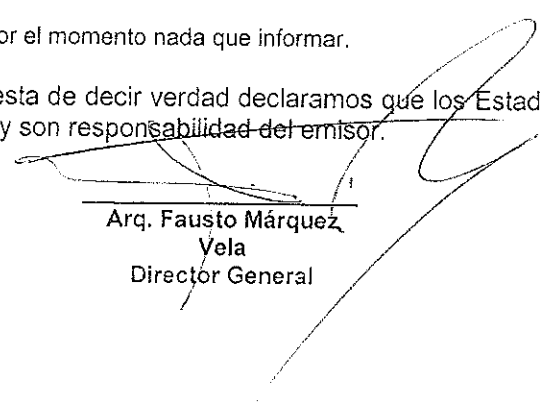
**15. Eventos Posteriores al Cierre**

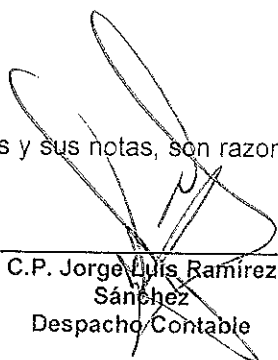
Por el momento nada que revelar.

**16. Partes Relacionadas**

Por el momento nada que informar.

Bajo protesta de decir verdad declaramos que los Estados Financieros y sus notas, son razonablemente correctos y son responsabilidad del emisor.

  
 Arq. Fausto Márquez  
 Vela  
 Director General

  
 C.P. Jorge Luis Ramírez  
 Sánchez  
 Despacho Contable

