

Oficio: IMP/054/2017

Asunto: Remito Cuenta Pública Individual  
Correspondiente al Ejercicio Fiscal 2016

Santiago de Querétaro, Qro., a 24 de febrero de 2017

**C.P. RAFAEL CASTILLO VANDENPEEREBOOM**  
**AUDITOR SUPERIOR DEL ESTADO DE QUERÉTARO**  
**ENTIDAD SUPERIOR DE FISCALIZACIÓN DEL ESTADO DE QUERÉTARO**  
Presente


Con fundamento en lo dispuesto por los artículos 2 fracción III, 27 y 65 fracción IV de la Ley de Fiscalización Superior y Rendición de Cuentas para el Estado de Querétaro, remito a Usted la documentación que conforma la Cuenta Pública del Instituto Municipal de Planeación del Municipio de Querétaro, correspondiente al ejercicio fiscal 2016, la cual consta de un legajo con 41 fojas útiles por un solo lado y un disco compacto.

Así mismo ratifico que los saldos reflejados en los Estados Financieros que integran la Cuenta Pública de (nombre de la Entidad), corresponden al periodo que se reporta, son los definitivos y contienen la totalidad de las operaciones realizadas y registradas a esa fecha.

Se anexa Cuenta Pública y sin otro particular, aprovecho para enviarle un cordial saludo

Atentamente,

  
**ARQ. FAUSTO MÁRQUEZ VELA**  
**DIRECTOR GENERAL DEL IMPLAN**




C.c.p. C.P. Rubén Gerardo Álvarez Lacuma.- Secretario de Finanzas.- Municipio de Querétaro.- Para su conocimiento.

Archivo.  
FMV/eaá/thk

s/n



**Cuenta Pública 2016**  
**INSTITUTO MUNICIPAL DE PLANEACION**



# **Cuenta Pública 2016**

**INSTITUTO MUNICIPAL DE PLANEACION**

**Introducción**

**CUENTA PÚBLICA 2016**

**INTRODUCCIÓN**

Con fundamento en lo señalado por el artículo 115 de la Constitución Política de los Estados Unidos Mexicanos en materia de rendición de cuentas; artículos 48, 52, 53, 54 y 55 de la Ley General de Contabilidad Gubernamental; el Acuerdo por el que se armoniza la estructura de las Cuentas Públicas emitido por el Consejo Nacional de Armonización Contable, publicado en el Diario Oficial de la Federación el 30 de diciembre de 2013 y los artículos 1, 2 fracción IV y 27 de la Ley de Fiscalización y Rendición de Cuentas para el Estado de Querétaro, es que este Instituto Municipal de Planeación del Municipio de Querétaro comparece presentar la Cuenta Pública del Ejercicio Fiscal 2016 en los términos, estructuras y contenidos establecidos por los ordenamientos y entidades públicas antes señaladas.

En razón de lo anterior, la Cuenta Pública se presenta atendiendo al Acuerdo por el que se armoniza la estructura de las Cuentas Públicas emitido por el Consejo Nacional de Armonización Contable, conteniendo información desagregada en subapartados conforme a la clasificación administrativa publicada en el Diario Oficial de la Federación de fecha 7 de julio del 2011. En cada subapartado se presenta la información contable, presupuestaria y programática del ente público junto con el anexo que contiene la relación de bienes que componen su patrimonio en cumplimiento al artículo 23, último párrafo de la Ley General de Contabilidad Gubernamental.

La Cuenta Pública del Ejercicio 2016, adicionalmente de contar con una estructura armonizada, presenta sus contenidos y formatos armonizados, facilitando con ello la consolidación de la información financiera, lo anterior contribuye a la fiscalización de los activos, pasivos, ingresos y gastos, así como a la transparencia y a la rendición de cuentas.

La presente Cuenta Pública, es un reflejo del esfuerzo del Instituto Municipal de Planeación del Municipio de Querétaro y del personal que aquí labora, de encausar nuestras acciones y actividades dentro del marco regulatorio existente y en cumplimiento de las disposiciones de transparencia y rendición de cuentas que corresponden.

00003



**Cuenta Pública 2016**  
**INSTITUTO MUNICIPAL DE PLANEACION**  
**Información Contable**

Cuenta Pública 2016  
Estado de Actividades  
Del 1 de Enero al 31 de Diciembre de 2016 y 2015  
(Pesos)

Ente Público: INSTITUTO MUNICIPAL DE PLANEACION

Concepto	2016		2015		Concepto	2016		2015	
<b>INGRESOS Y OTROS BENEFICIOS</b>					<b>GASTOS Y OTRAS PERDIDAS</b>				
Ingresos de la gestión	0	517,242	0	517,242	Gastos de Funcionamiento	1,580,798	0	927,828	74,950
Impuestos	0	0	0	0	Servicios Personales	0	0	0	0
Cuotas y Aportaciones de Seguridad Social	0	0	0	0	Materiales y Suministros	130,992	0	133,189	0
Contribuciones de Mejoras	0	0	0	0	Servicios Generales	1,449,816	0	619,679	0
Derechos	0	0	0	0	Transferencia, Asignaciones, Subsidios y Otras Ayudas	132,000	0	62,275	0
Productos de Tipo Corriente	0	0	0	0	Transferencias Internas y Asignaciones al Sector Público	0	0	0	0
Apropiamientos de Tipo Corriente	0	0	0	0	Transferencias al Resto del Sector Público	0	0	0	0
Ingresos por Venta de Bienes y Servicios	0	517,242	0	517,242	Subsidios y Subvenciones	132,000	0	62,275	0
Ingresos no Comprendidos en las Fracciones de la Ley de Ingresos Causados en Ejercidos	0	0	0	0	Ayudas Sociales	0	0	0	0
Fiscales Anteriores Pendientes de Liquidación o Pago	5,448,880	680,200	680,200	680,200	Pensiones y Jubilaciones	0	0	0	0
Participaciones, Aportaciones, Transferencias, Asignaciones, Subsidios y Otras Ayudas	5,448,880	680,200	680,200	680,200	Transferencias a Fiducicomisos, Mandatos y Contratos Antológicos	0	0	0	0
Participaciones y Aportaciones	0	0	0	0	Transferencias a la Seguridad Social	0	0	0	0
Transferencias, Asignaciones, Subsidios y Otras Ayudas	0	0	0	0	Donativos	0	0	0	0
Otros Ingresos y Beneficios	0	0	0	0	Transferencias al Exterior	0	0	0	0
Ingresos Financieros	0	0	0	0	Participaciones y Aportaciones	0	0	0	0
Incremento por Variación de Inventarios	0	0	0	0	Participaciones	0	0	0	0
Disminución del Exceso de Estimaciones por Pérdida o Deterioro u Obsolescencia	0	0	0	0	Aportaciones	0	0	0	0
Disminución del Exceso de Provisiones	0	0	0	0	Convenios	0	0	0	0
Otros Ingresos y Beneficios Varios	0	0	0	0	Intereses, Comisiones y Otros Gastos de la Deuda Pública	0	0	0	0
<b>Total de Ingresos y Otros Beneficios</b>	<b>5,448,880</b>	<b>1,197,442</b>	<b>1,197,442</b>	<b>1,197,442</b>	Intereses de la Deuda Pública	0	0	0	0
					Comisiones de la Deuda Pública	0	0	0	0
					Gastos de la Deuda Pública	0	0	0	0
					Costo por Coberturas	0	0	0	0
					Apoyos Financieros	0	0	0	0
					Otros Gastos y Pérdidas Extraordinarias	67,647	0	24,833	0
					Estimaciones, Depreciaciones, Deterioros, Obsolescencia y Amortizaciones	67,647	0	24,833	0
					Provisiones	0	0	0	0
					Disminución de Inventarios	0	0	0	0
					Aumento por Insuficiencia de Estimaciones por Pérdida o Deterioro y Obsolescencia	0	0	0	0
					Aumento por Insuficiencia de Provisiones	0	0	0	0
					Otros Gastos	0	0	0	0
					Inversión Pública	0	0	0	0
					Inversión Pública no Capitalizable	0	0	0	0
					<b>Total de Gastos y Otras Pérdidas</b>	<b>1,780,445</b>	<b>0</b>	<b>914,936</b>	<b>0</b>
					<b>Resultados del Ejercicio (Ahorro/Desahorro)</b>	<b>3,668,435</b>	<b>1,197,442</b>	<b>282,506</b>	<b>1,197,442</b>

Bajo protesta de decir verdad declaramos que los Estados Financieros y sus Notas son razonablemente correctos y responsabilidad del emisor.

Autorizó: FAUSTO MARQUEZ VELA  
DIRECTOR GENERAL

Elaboró: ERIKA DEL CARMEN ALTAMIRANO ALCOGGER  
COORDINADOR ADMINISTRATIVO

00005

**Cuenta Pública 2016**  
**Estado de Situación Financiera**  
**Del 1 de Enero al 31 de Diciembre de 2016 y 2015**  
**(Pesos)**

Ente Público: INSTITUTO MUNICIPAL DE PLANEACION		Año 2015		Año 2016	
		Concepto		Concepto	
<b>ACTIVO</b>					
<b>Activo Circulante</b>					
Efectivo y Equivalentes	4,328,762			16,698	83,611
Derechos a Recibir Efectivo o Equivalentes	615			0	0
Derechos a Recibir Bienes o Servicios	0			0	0
Inventarios	0			0	0
Atracciones	0			0	0
Estimación por Pérdida o Deterioro de Activos Circulantes	0			0	0
Otros Activos Circulantes	0			0	0
<b>Total de Activos Circulantes</b>	<b>4,327,377</b>			<b>16,698</b>	<b>83,611</b>
<b>Activo No Circulante</b>					
Inversiones Financieras a Largo Plazo	0			0	0
Derechos a Recibir Efectivo o Equivalentes a Largo Plazo	0			0	0
Bienes Inmuebles, Infraestructura y Construcciones en Proceso	1,371,842			0	0
Bienes Muebles	105,247			0	0
Activos Intangibles	-160,764			0	0
Depreciación, Deterioro y Amortización Acumulada de Bienes	0			0	0
Activos Diferidos	0			0	0
Estimación por Pérdida o Deterioro de Activos no Circulantes	0			0	0
Otros Activos no Circulantes	0			0	0
<b>Total de Activos No Circulantes</b>	<b>1,316,325</b>			<b>0</b>	<b>0</b>
<b>TOTAL DEL ACTIVO</b>	<b>5,643,702</b>			<b>16,698</b>	<b>83,611</b>
<b>PASIVO</b>					
<b>Pasivo Circulante</b>					
Cuentas por Pagar a Corto Plazo	814,028			16,698	83,611
Documentos por Pagar a Corto Plazo	420,615			0	0
Porción a Corto Plazo de la Deuda Pública a Largo Plazo	0			0	0
Títulos y Valores a Corto Plazo	0			0	0
Pasivos Diferidos a Corto Plazo	0			0	0
Fondos y Bienes de Terceros en Garantía y/o Administración a Corto Plazo	0			0	0
Provisiones a Corto Plazo	2,580			0	0
Otros Pasivos a Corto Plazo	0			0	0
<b>Total de Pasivos Circulante</b>	<b>1,237,223</b>			<b>16,698</b>	<b>83,611</b>
<b>Pasivo No Circulante</b>					
Cuentas por Pagar a Largo Plazo	0			0	0
Documentos por Pagar a Largo Plazo	0			0	0
Deuda Pública a Largo Plazo	677,208			0	0
Pasivos Diferidos a Largo Plazo	0			0	0
Fondos y Bienes de Terceros en Garantía y/o en Administración a Largo Plazo	-24,833			0	0
Provisiones a Largo Plazo	0			0	0
<b>Total de Pasivo No Circulante</b>	<b>0</b>			<b>0</b>	<b>0</b>
<b>TOTAL DE PASIVO</b>	<b>0</b>			<b>16,698</b>	<b>83,611</b>
<b>HACIENDA PÚBLICA/PATRIMONIO</b>					
Hacienda Pública/Patrimonio Contribuido	652,375			0	0
Aportaciones	1,889,599			0	0
Donaciones de Capital	0			0	0
Actualización de la Hacienda Pública / Patrimonio	0			0	0
Hacienda Pública/Patrimonio Generado	5,627,904			5,627,904	1,805,987
Resultados del Ejercicio (Ahorro/Desahorro)	282,508			3,698,435	282,508
Resultados de Ejercicios Anteriores	1,968,569			1,968,569	1,523,401
Revalúos	0			0	0
Reservas	0			0	0
Reducciones de Resultados de Ejercicios Anteriores	0			0	0
Exceso o Insuficiencia en la Actualización de la Hacienda Pública/Patrimonio	0			0	0
Resultado por Posición Monetaria	0			0	0
Resultado por Tenencia de Activos no Monetarios	0			0	0
<b>Total Hacienda Pública/Patrimonio</b>	<b>5,627,904</b>			<b>5,627,904</b>	<b>1,805,987</b>
<b>TOTAL DEL PASIVO Y HACIENDA PÚBLICA/PATRIMONIO</b>	<b>5,643,702</b>			<b>5,643,702</b>	<b>1,889,598</b>

Bajo protesta de decir verdad declaramos que los Estados Financieros y sus Notas son razonablemente correctos y responsabilidad del emisor.

Autorizó: **FAUSTO MARQUEZ VELA**  
 DIRECTOR GENERAL

Elaboró: **ERIKA DEL CARMEN ALTAMIRANO ALCOCER**  
 COORDINADOR ADMINISTRATIVO

00000

**Cuenta Pública 2016**  
**Estado de Cambios en la Situación Financiera**  
**Del 1 de Enero al 31 de Diciembre de 2016 y 2015**  
**(Pesos)**

	Original	Aplicación	Original	Aplicación
<b>ACTIVO</b>	<b>558,511</b>	<b>4,312,615</b>	<b>PASIVO</b>	<b>0</b>
<b>Activo Circulante</b>	<b>422,580</b>	<b>3,512,734</b>	<b>Pasivo Circulante</b>	<b>66,913</b>
Efectivo y Equivalentes	0	3,512,734	Cuentas por Pagar a Corto Plazo	0
Derechos a Recibir Efectivo o Equivalentes	420,000	0	Documentos por Pagar a Corto Plazo	0
Derechos a Recibir Bienes o Servicios	0	0	Porción a Corto Plazo de la Deuda Pública a Largo Plazo	0
Inventarios	0	0	Títulos y Valores a Corto Plazo	0
Almacenes	0	0	Pasivos Diferidos a Corto Plazo	0
Estimación por Pérdida o Deterioro de Activos Circulantes	2,580	0	Fondos y Bienes de Terceros en Garantía y/o Administración a Corto Plazo	0
Otros Activos Circulantes	0	0	Provisiones a Corto Plazo	0
<b>Activo No Circulante</b>	<b>135,931</b>	<b>799,881</b>	<b>Pasivo No Circulante</b>	<b>0</b>
Inversiones Financieras a Largo Plazo	0	0	Cuentas por Pagar a Largo Plazo	0
Derechos a Recibir Efectivo o Equivalentes a Largo Plazo	0	0	Documentos por Pagar a Largo Plazo	0
Bienes Inmuebles, Infraestructura y Construcciones en Proceso	0	694,634	Deuda Pública a Largo Plazo	0
Bienes Muebles	0	105,247	Pasivos Diferidos a Largo Plazo	0
Activos Intangibles	135,931	0	Fondos y Bienes de Terceros en Garantía y/o en Administración a Largo Plazo	0
Depreciación, Deterioro y Amortización Acumulada de Bienes	0	0	Provisiones a Largo Plazo	0
Activos Diferidos	0	0	<b>HACIENDA PÚBLICA/PATRIMONIO</b>	<b>3,821,017</b>
Estimación por Pérdida o Deterioro de Activos no Circulantes	0	0	Hacienda Pública/Patrimonio Contribuido	0
Otros Activos no Circulantes	0	0	Aportaciones	0
			Donaciones de Capital	0
			Actualización de la Hacienda Pública / Patrimonio	3,821,017
			<b>Hacienda Pública/Patrimonio Generado</b>	<b>3,385,929</b>
			Resultados del Ejercicio (Ahorro/Desahorro)	0
			Resultados de Ejercicios Anteriores	435,088
			Revalúos	0
			Reservas	0
			Rectificaciones de Resultados de Ejercicios Anteriores	0
			<b>Exceso o Insuficiencia en la Actualización de la Hacienda Pública/Patrimonio</b>	<b>0</b>
			Resultado por Posición Monetaria	0
			Resultado por Tenencia de Activos no Monetarios	0

Bajo protesta de decir verdad declaramos que los Estados Financieros y sus Notas son razonablemente correctos y responsabilidad del emisor.

Autorizo: **FAUSTO MARQUEZ VELA**  
**DIRECTOR GENERAL**

Elabora: **ERIKA DEL CARMEN ALTAMIRANO ALCOCER**  
**COORDINADOR ADMINISTRATIVO**


00007


Cuenta Pública 2016  
Estado de Variación en la Hacienda Pública  
Del 1 de Enero al 31 de Diciembre de 2016 y 2015  
(Pesos)

Ente Público: INSTITUTO MUNICIPAL DE PLANEACION

Concepto	Hacienda Pública/ Patrimonio Contributivo	Hacienda Pública/ Patrimonio Generado de Ejercicios Anteriores	Hacienda Pública/ Patrimonio Generado del Ejercicio	Ajustes por Cambios de Valor	TOTAL
Rectificaciones de Resultados de Ejercicios Anteriores	0	0	0	0	0
Patrimonio Neto Inicial Ajustado del Ejercicio	0	0	0	0	0
Aportaciones	0	0	0	0	0
Donaciones de Capital	0	0	0	0	0
Actualización de la Hacienda Pública / Patrimonio	0	0	0	0	0
<b>Variaciones de la Hacienda Pública/ Patrimonio Neto del Ejercicio</b>	<b>0</b>	<b>1,523,481</b>	<b>282,506</b>	<b>0</b>	<b>1,805,987</b>
Resultados del Ejercicio (Ahorro/Desahorro)	0	0	282,506	0	282,506
Resultados de Ejercicios Anteriores	0	1,523,481	0	0	1,523,481
Revalúos	0	0	0	0	0
Reservas	0	0	0	0	0
<b>Hacienda Pública/ Patrimonio Neto Final del Ejercicio 20XN-1</b>	<b>0</b>	<b>1,523,481</b>	<b>282,506</b>	<b>0</b>	<b>1,805,987</b>
<b>Cambios en la Hacienda Pública/ Patrimonio Neto del Ejercicio 20XN</b>	<b>0</b>	<b>0</b>	<b>0</b>	<b>0</b>	<b>0</b>
Aportaciones	0	0	0	0	0
Donaciones de Capital	0	0	0	0	0
Actualización de la Hacienda Pública/ Patrimonio	0	0	0	0	0
<b>Variaciones de la Hacienda Pública/ Patrimonio Neto del Ejercicio</b>	<b>0</b>	<b>435,088</b>	<b>3,668,435</b>	<b>0</b>	<b>4,103,523</b>
Resultados del Ejercicio (Ahorro/Desahorro)	0	0	3,668,435	0	3,668,435
Resultados de Ejercicios Anteriores	0	435,088	0	0	435,088
Revalúos	0	0	0	0	0
Reservas	0	0	0	0	0
<b>Saldo Neto en la Hacienda Pública/ Patrimonio 20XN</b>	<b>0</b>	<b>1,958,569</b>	<b>3,668,435</b>	<b>0</b>	<b>5,627,004</b>

Bajo protesta de decir verdad declaramos que los Estados Financieros y sus Notas son razonablemente correctos y responsabilidad del emisor.

  
Autorizó: FAUSTO MARQUEZ VELA  
DIRECTOR GENERAL

  
Elaboró: ERIKA DEL CARMEN ALTAMIRANO ALCOCER  
COORDINADOR ADMINISTRATIVO


00003

Cuenta Pública 2016  
Estado Analítico del Activo  
Del 1 de Enero al 31 de Diciembre de 2016 y 2015  
(Pesos)

ACTIVO	Concepto		Saldo Inicial		Gastos del Periodo		Abonos del Periodo		Saldo Final		Variación del Periodo	
	2016	2015	2016	2015	2016	2015	2016	2015	2016	2015	2016	2015
Activo Circulante	1,237,223		14,963,881		11,873,727		4,327,377		3,090,154			
Efectivo y Equivalentes	814,028		7,912,374		4,399,640		4,326,762		3,512,734			
Derechos a Recibir Efectivo o Equivalentes	420,615		7,043,953		7,463,953		615		-420,000			
Derechos a Recibir Bienes o Servicios	0		0		0		0		0			
Inventarios	0		0		0		0		0			
Almacenes	0		0		0		0		0			
Estimación por Pérdida o Deterioro de Activos Circulantes	0		0		0		0		0			
Otros Activos Circulantes	2,580		7,554		10,134		0		-2,580			
Activo No Circulante	652,375		805,883		141,933		1,316,325		663,950			
Inversiones Financieras a Largo Plazo	0		0		0		0		0			
Derechos a Recibir Efectivo o Equivalentes a Largo Plazo	0		0		0		0		0			
Bienes Inmuebles, Infraestructura y Construcciones en Proceso	0		0		0		0		0			
Bienes Muebles	677,208		694,634		0		1,371,842		694,634			
Activos Intangibles	0		105,247		0		105,247		105,247			
Depreciación, Deterioro y Amortización Acumulada de Bienes	-24,833		6,002		141,933		-160,764		-135,931			
Activos Diferidos	0		0		0		0		0			
Estimación por Pérdida o Deterioro de Activos no Circulantes	0		0		0		0		0			
Otros Activos no Circulantes	0		0		0		0		0			
<b>TOTAL DEL ACTIVO</b>	<b>1,889,598</b>		<b>15,769,764</b>		<b>12,015,660</b>		<b>5,643,702</b>		<b>3,754,104</b>			

Bajo protesta de decir verdad declaramos que los Estados Financieros y sus Notas son razonablemente correctos y responsabilidad del emisor.

  
 Autorizo: FAUSTO MARQUEZ VELA  
 DIRECTOR GENERAL


  
 Elaboro: ERIKA DEL CARMEN ALTAMIRANO ALCOCER  
 COORDINADOR ADMINISTRATIVO


00009

Cuenta Pública 2016  
Estado Análítico de la Deuda y Otros Pasivos  
Del 1 de Enero al 31 de Diciembre de 2016  
(Pesos)

Ente Público: INSTITUTO MUNICIPAL DE PLANEACION		Moneda de Contabilidad	Institución País Acredit	Saldo Inicial del Periodo	Saldo Final del Periodo
DEUDA PÚBLICA		Denominación de las Deudas			
Corto Plazo				0	0
Deuda Interna				0	0
	Instituciones de Crédito			0	0
	Títulos y Valores			0	0
	Arrendamientos Financieros			0	0
Deuda Externa				0	0
	Organismos Financieros Internacionales			0	0
	Deuda Bilateral			0	0
	Títulos y Valores			0	0
	Arrendamientos Financieros			0	0
	<b>Subtotal Corto Plazo</b>			<b>0</b>	<b>0</b>
	<b>Largo Plazo</b>			<b>0</b>	<b>0</b>
Deuda Interna				0	0
	Instituciones de Crédito			0	0
	Títulos y Valores			0	0
	Arrendamientos Financieros			0	0
Deuda Externa				0	0
	Organismos Financieros Internacionales			0	0
	Deuda Bilateral			0	0
	Títulos y Valores			0	0
	Arrendamientos Financieros			0	0
	<b>Subtotal Largo Plazo</b>			<b>0</b>	<b>0</b>
	Otros Pasivos			83,611	16,698
	<b>Total Deuda y Otros Pasivos</b>			<b>83,611</b>	<b>16,698</b>

Bajo protesta de decir verdad declaramos que los Estados Financieros y sus Notas son razonablemente correctos y responsabilidad del emisor.

  
 Autorizo: FAUSTO MÁRQUEZ VELA  
 DIRECTOR GENERAL

  
 Elaboró: ERIKA DEL CARMEN ALTAMIRANO ALCOCER  
 COORDINADOR ADMINISTRATIVO

00010

**Cuenta Pública 2016**  
**Estado de Flujos de Efectivo**  
**Del 1 de Enero al 31 de Diciembre de 2016 y 2015**  
**(Pesos)**


	Concepto		Concepto		Concepto		Concepto	
	2015	2016	2015	2016	2015	2016	2015	2016
<b>Flujos de Efectivo de las Actividades de Operación</b>	<b>5,448,880</b>	<b>1,197,441</b>	<b>1,197,441</b>	<b>680,200</b>	<b>142,179</b>	<b>142,179</b>	<b>-89,257</b>	<b>-89,257</b>
<b>Origen</b>	<b>0</b>	<b>0</b>	<b>0</b>	<b>0</b>	<b>0</b>	<b>0</b>	<b>0</b>	<b>0</b>
Impuestos	0	0	Bienes Inmuebles, Infraestructura y Construcciones en Proceso	0	135,931	135,931	0	0
Cuotas y Aportaciones de Seguridad Social	0	0	Bienes Muebles	0	6,248	6,248	-80,257	0
Contribuciones de Mejoras	0	0	Otros Orígenes de Inversión	0	799,881	799,881	-24,833	-24,833
Derechos	0	0	Aplicación	0	0	0	-24,833	-24,833
Productos de Tipo Corriente	0	0	Bienes Inmuebles, Infraestructura y Construcciones en Proceso	0	694,634	694,634	0	0
Aprovechamientos de Tipo Corriente	0	0	Bienes Muebles	0	105,247	105,247	0	0
Ingresos por Venta de Bienes y Servicios	0	0	Otros Aplicaciones de Inversión	517,241	0	0	0	0
Ingresos no Comprendidos en las Fracciones de la Ley de Ingresos Causados en	0	0	Flujos Netos de Efectivo por Actividades de Inversión	0	-657,702	-657,702	-55,424	-55,424
<b>Ejercicios Fecales, Anteriores, Pendientes de Liquidación o Pago</b>	<b>5,448,880</b>	<b>680,200</b>	<b>Flujo de Efectivo de las Actividades de Financiamiento</b>	<b>680,200</b>	<b>435,088</b>	<b>435,088</b>	<b>-52,957</b>	<b>-52,957</b>
Participaciones y Aportaciones	0	0	<b>Origen</b>	<b>0</b>	<b>0</b>	<b>0</b>	<b>0</b>	<b>0</b>
Transferencias, Asignaciones, Subsidios y Otras Ayudas	0	0	Endudamiento Neto	0	0	0	0	0
Otros Orígenes de Operación	1,780,445	914,936	Interno	0	0	0	0	0
<b>Aplicación</b>	<b>0</b>	<b>74,950</b>	Externo	74,950	0	0	0	0
Servicios Personales	130,982	133,199	Otras Orígenes de Financiamiento	133,199	435,088	435,088	-52,957	-52,957
Materiales y Suministros	1,449,817	619,679	Aplicación	619,679	-86,913	-86,913	506,901	506,901
Servicios Generales	0	0	Servicios de la Deuda	0	0	0	0	0
Transferencias Internas y Asignaciones al Sector Público	0	0	Interno	0	0	0	0	0
Transferencias al Resto del Sector Público	0	0	Externo	0	0	0	0	0
Subsidios y Subvenciones	0	0	Otras Aplicaciones de Financiamiento	62,275	-66,913	-66,913	506,901	506,901
Ayudas Sociales	132,000	62,275	Flujos netos de Efectivo por Actividades de Financiamiento	0	502,001	502,001	-559,858	-559,858
Pensiones y Jubilaciones	0	0	Incremento/Disminución Neta en el Efectivo y Equivalentes al Efectivo	0	3,512,734	3,512,734	-332,777	-332,777
Transferencias a Fideicomisos, Mandatos y Contratos Anticipos	0	0	Efectivo y Equivalentes al Efectivo al Inicio del Ejercicio	0	814,028	814,028	1,146,805	1,146,805
Transferencias a la Seguridad Social	0	0	Efectivo y Equivalentes al Efectivo al Final del Ejercicio	0	4,326,782	4,326,782	814,028	814,028
Donativos	0	0						
Transferencias al Exterior	0	0						
Participaciones	0	0						
Aportaciones	0	0						
Convenios	0	0						
Otras Aplicaciones de Operación	67,646	24,833						
<b>Flujos Netos de Efectivo por Actividades de Operación</b>	<b>3,668,435</b>	<b>282,505</b>						

Bajo protesta de decir verdad declaramos que los Estados Financieros y sus Notas son razonablemente correctos y responsabilidad del emisor.

Autorizó: **FAUSTO MARQUEZ VELA**  
**DIRECTOR GENERAL**

Elaboró: **ERIKA DEL CARMEN ALTAMIRANO ALCOCER**  
**COORDINADOR ADMINISTRATIVO**

00011




**Cuenta Pública 2016**  
**INSTITUTO MUNICIPAL DE PLANEACION**  
**Información Presupestal**

**INSTITUTO MUNICIPAL DE PLANIFICACION**  
**Estado Analítico de Ingresos**  
**País de Encarnación, de diciembre de 2016**

Rubro de Ingresos	Ingresos		Ingresos Modificados (55172)	Proyecto (4)	Reservado (3)	Diferencia (25710)	
	Estimado (1)	Anticipados y Reducciones (2)					
Impuestos	0	0	0	0	0	0	
Cuotas y Aportaciones de Seguridad Social	0	0	0	0	0	0	
Contribuciones de Mujeres	0	0	0	0	0	0	
Derechos	0	0	0	0	0	0	
Productos	0	0	0	0	0	0	
Corriente	0	0	0	0	0	0	
Capital	0	0	0	0	0	0	
Aprovechamientos	0	0	0	0	0	0	
Corriente	0	0	0	0	0	0	
Capital	0	0	0	0	0	0	
Ingresos por Ventas de Bienes y Servicios	453,773	4,995,107	5,448,880	5,448,880	0	4,995,107	
Participaciones y Aportaciones	0	0	0	0	0	0	
Transferencias, Asignaciones, Subsidios y Otras Ayudas	0	0	0	0	0	0	
Ingresos Derivados de Financiamientos	0	0	0	0	0	0	
<b>Total</b>	<b>453,773</b>	<b>4,995,107</b>	<b>5,448,880</b>	<b>5,448,880</b>	<b>Ingresos Excedentes 1</b>	<b>5,448,880</b>	<b>4,995,107</b>

Ingresos del Gobierno	Ingresos		Ingresos Modificados (55172)	Proyecto (4)	Reservado (3)	Diferencia (25710)	
	Estimado (1)	Anticipados y Reducciones (2)					
Impuestos	0	0	0	0	0	0	
Contribuciones de Mejoras	0	0	0	0	0	0	
Derechos	0	0	0	0	0	0	
Productos	0	0	0	0	0	0	
Corriente	0	0	0	0	0	0	
Capital	0	0	0	0	0	0	
Aprovechamientos	0	0	0	0	0	0	
Corriente	0	0	0	0	0	0	
Capital	0	0	0	0	0	0	
Participaciones y Aportaciones	0	0	0	0	0	0	
Transferencias, Asignaciones y Otras Ayudas	453,773	4,995,107	5,448,880	5,448,880	0	4,995,107	
Ingresos de Organismos y Empresas	0	0	0	0	0	0	
Cuotas y Aportaciones de Seguridad Social	0	0	0	0	0	0	
Ingresos por Ventas de Bienes y Servicios	453,773	4,995,107	5,448,880	5,448,880	0	4,995,107	
Transferencias, Asignaciones, Subsidios y Otras Ayudas	0	0	0	0	0	0	
Ingresos derivados de financiamiento	0	0	0	0	0	0	
Ingresos Derivados de Financiamientos	0	0	0	0	0	0	
<b>Total</b>	<b>453,773</b>	<b>4,995,107</b>	<b>5,448,880</b>	<b>5,448,880</b>	<b>Ingresos Excedentes 1</b>	<b>5,448,880</b>	<b>4,995,107</b>

1 Los Ingresos Excedentes se presentan para efectos de cumplimiento de la Ley de Contabilidad Gubernamental y el importe reflejado debe siempre ser mayor a cero.  
**Bajo protesta de decir verdad declaramos que los Estados Financieros y sus Notas son razonablemente correctos y responsabilidad del emisor.**

  
 Autorizo: **FAUSTO MARQUEZ VELA**  
 DIRECTOR GENERAL

  
 Elabora: **ERIKA DEL CARMEN ALTAMIRANO ALCOCER**  
 COORDINADOR ADMINISTRATIVO

**00013**

**INSTITUTO MUNICIPAL DE PLANEACION**  
**Estado Analítico del Ejercicio del Presupuesto de Egresos**  
**Clasificación Administrativa**  
**Del 1 de Enero al 31 de Diciembre de 2016**

Concepto	Aprobado	Tipo de Egresos (Reducciones)	Egresos		Pagados	Pagado	Suplemento (6-B)
			Modificado (3-A(72))	6-A(72)			
ENTIDADES PARAESTATALES Y FIDECOMISOS NO EMPRESARIALES Y NO FINANCIEROS	6,124,427	2	365,669	6,490,096	2,291,814	2,291,814	4,198,282
<b>Total del Gasto</b>	<b>6,124,427</b>		<b>365,669</b>	<b>6,490,096</b>	<b>2,291,814</b>	<b>2,291,814</b>	<b>4,198,282</b>

Bajo protesta de decir verdad declaramos que los Estados Financieros y sus Notas son razonablemente correctos y responsabilidad del emisor.

Autorizó: **FAUSTO MARQUEZ VIELA**  
 DIRECTOR GENERAL


Elaboró: **ERIKA DEL CARMEN ALTAMIRANO ALCOOCER**  
 COORDINADOR ADMINISTRATIVO


00014

**Gobierno Federal/Estatal/Municipal de INSTITUTO MUNICIPAL DE PLANIFICACION**  
**Estado Analítico del Ejercicio del Presupuesto del Egresos**  
**Clasificación Administrativa**  
**Del 1 de Enero al 31 de Diciembre de 2016**

Concepto	Aprobado	Aplicaciones y Reducciones	Egresos Modificados del (72)	Diferencia	Pagado	Suplemento
Poder Ejecutivo	0	0	0	0	0	0
Poder Legislativo	0	0	0	0	0	0
Poder Judicial	0	0	0	0	0	0
Organos Autónomos	0	0	0	0	0	0
<b>Total de Gasto</b>	<b>0</b>	<b>0</b>	<b>0</b>	<b>0</b>	<b>0</b>	<b>0</b>

Bajo protesta de decir verdad declaramos que los Estados Financieros y sus Notas son razonablemente correctos y responsabilidad del emisor.

  
 Autorizó: **FAUSTO MARQUEZ VEIZA**  
 DIRECTOR GENERAL

  
 Elaboró: **ERIKA DEL CARMEN ALTAMIRANO ALCOCER**  
 COORDINADOR ADMINISTRATIVO

00015

**Gobierno Federal/Estatal/Municipal de INSTITUTO MUNICIPAL DE PLANIFICACION**  
**Estado Analítico del Eje 10 del Presupuesto de Egresos**  
**Clasificación Administrativa**  
**Del 1 de Enero al 31 de Diciembre de 2016**

Concepto	Aprobado	Aplicaciones y modificaciones (Ejecuciones)	Egresos Modificados (E12)	Pagado	Pagado	Superviso
Entidad Paraestatales y Fideicomisos No Empresariales y No Financieros	0	0	0	0	0	0
Instituciones Publicas de la Seguridad Social	0	0	0	0	0	0
Entidades Paraestatales Empresariales No Financieras con Participación Estatal Mayoritaria	0	0	0	0	0	0
Fideicomisos Empresariales No Financieros con Participación Estatal Mayoritaria	0	0	0	0	0	0
Entidades Paraestatales Empresariales Financieras Monetarias con Participación Estatal Mayoritaria	0	0	0	0	0	0
Entidades Paraestatales Empresariales Financieras No Monetarias con Participación Estatal Mayoritaria	0	0	0	0	0	0
<b>Total del Gasto</b>	<b>0</b>	<b>0</b>	<b>0</b>	<b>0</b>	<b>0</b>	<b>0</b>

Bajo protesta de decir verdad declaramos que los Estados Financieros y sus Notas son razonablemente correctos y responsabilidad del emisor.

Autorizó: **FAUSTO MARQUEZ VÉLA**  
 DIRECTOR GENERAL

Elaboró: **ERIKA DEL CARMEN ALTAMIRANO ALCOCER**  
 COORDINADOR ADMINISTRATIVO

00016

**INSTITUTO MUNICIPAL DE PLANIFICACION**  
**Estado Analítico del Ejercicio del Presupuesto de Egresos**  
**Clasificación por Objeto del Gasto (Capítulo / Concepto)**  
**Diciembre del Ejercicio de Diciembre de 2016**

Concepto	Aprobado	Egresos		Pagado	Subejercicio	
		Ampliaciones y Reducciones	Modificado			
	1	2	3 (1+2)	4	5	6 (3+4)
<b>Servicios Personales</b>						
Remuneraciones al Personal de Carácter Permanente	0	0	0	0	0	0
Remuneraciones al Personal de Carácter Transitorio	0	0	0	0	0	0
Remuneraciones Adicionales y Especiales	0	0	0	0	0	0
Seguridad Social	0	0	0	0	0	0
Otras Prestaciones Sociales y Económicas	0	0	0	0	0	0
Previsiones	0	0	0	0	0	0
Pago de Estímulos a Servidores Públicos	0	0	0	0	0	0
<b>Materiales y Suministros</b>						
Materiales de Administración, Emisión de Documentos y Artículos Oficiales	402,760	-17,244	385,516	130,983	130,983	254,533
	226,250	-24,092	202,158	42,393	42,393	159,765
<b>Alimentos y Utensilios</b>						
Materia Primas y Materiales de Producción y Comercialización	15,250	4,843	20,093	14,904	14,904	5,189
Materiales y Artículos de Construcción y de Reparación	0	0	0	0	0	0
Productos Químicos, Farmacéuticos y de Laboratorio	6,500	1,505	8,005	5,599	5,599	2,406
Combustibles, Lubrificantes y Aditivos	1,500	0	1,500	1,171	1,171	329
Vestuario, Blancos, Prendas de Protección y Artículos Deportivos	52,310	1,820	53,930	42,330	42,330	11,600
Materiales y Suministros Para Seguridad	43,950	-1,120	42,830	11,568	11,568	31,262
Herramientas, Refacciones y Accesorios Menores	0	0	0	0	0	0
<b>Servicios Generales</b>						
Servicios Básicos	57,000	0	57,000	13,018	13,018	43,982
Servicios de Arrendamiento	5,189,200	141,704	5,330,903	1,449,816	1,449,816	3,881,087
Servicios de Traslado y Viáticos	10,000	3,682	13,682	5,289	5,289	8,393
Servicios Profesionales, Científicos, Técnicos y Otros Servicios	60,000	-2,663	57,337	3,457	3,457	53,880
Servicios Financieros, Bancarios y Comerciales	4,401,000	-54,264	4,346,736	1,105,773	1,105,773	3,240,963
Servicios de Instalación, Reparación, Mantenimiento y Conservación	45,700	0	45,700	30,657	30,657	15,043
	71,500	54,881	126,381	96,825	96,825	29,556
<b>Servicios de Comunicación Social y Publicidad.</b>						
Servicios de Traslado y Viáticos	30,000	58,470	88,470	73,312	73,312	15,158
Servicios Oficiales	285,000	2,000	287,000	46,088	46,088	220,912
Otros Servicios Generales	290,000	76,746	366,746	83,696	83,696	283,050
<b>Transferencias, Asignaciones, Subsidios y Otras Ayudas</b>						
Transferencias Internas y Asignaciones al Sector Público	16,000	2,852	18,852	4,719	4,719	14,133
Transferencias al Resto del Sector Público	0	132,000	132,000	132,000	132,000	0
Subsidios y Subvenciones	0	0	0	0	0	0
Ayudas Sociales	0	0	0	0	0	0
Pensiones y Jubilaciones	0	132,000	132,000	132,000	132,000	0
Transferencias a Fidelcomisos, Mandatos y Otros Andlogos	0	0	0	0	0	0
Transferencias a la Seguridad Social	0	0	0	0	0	0
<b>Donativos</b>						
	0	0	0	0	0	0

Bajo protesta de decir verdad declaramos que los Estados Financieros y sus Notas son razonablemente correctos y responsabilidad del emisor.

Autorizo: **FAUSTO MARQUEZ VELA**  
DIRECTOR GENERAL

Elabora: **ERIKA DEL CARMEN ALTAMIRANO ALCOCER**  
COORDINADOR ADMINISTRATIVO

00027

Concepto	INGRESOS					Superaviso
	Aprobado	Ampliaciones y Reducciones	Modificado	Pagado	Reportado	
Transferencias al Exterior	0	0	0	0	0	0
<b>Bienes Muebles, Inmuebles e Intangibles</b>	<b>532,467</b>	<b>109,210</b>	<b>641,677</b>	<b>579,015</b>	<b>579,015</b>	<b>62,662</b>
Mobiliario y Equipo de Administración	120,000	-45,087	74,913	41,389	41,389	33,524
Mobiliario y Equipo Educativo y Recreativo	15,000	0	15,000	0	0	15,000
Equipo e Instrumental Médico y de Laboratorio	0	0	0	0	0	0
Vehículos y Equipo de Transporte	397,467	47,000	444,467	430,332	430,332	14,135
Equipo de Defensa y Seguridad	0	0	0	0	0	0
Maquinaria, Otros Equipos y Herramientas	0	2,050	2,050	2,047	2,047	3
Activos Biológicos	0	0	0	0	0	0
Bienes Inmuebles	0	0	0	0	0	0
Activos Intangibles	0	105,247	105,247	105,247	105,247	0
<b>Inversión Pública</b>	<b>0</b>	<b>0</b>	<b>0</b>	<b>0</b>	<b>0</b>	<b>0</b>
Obra Pública en Bienes de Dominio Público	0	0	0	0	0	0
Obra Pública en Bienes Propios	0	0	0	0	0	0
Proyectos Productivos y Acciones de Fomento	0	0	0	0	0	0
<b>Inversiones Financieras y Otras Provisiones</b>	<b>0</b>	<b>0</b>	<b>0</b>	<b>0</b>	<b>0</b>	<b>0</b>
Inversiones Para el Fomento de Actividades Productivas	0	0	0	0	0	0
Acciones y Participaciones de Capital	0	0	0	0	0	0
Compra de Títulos y Valores	0	0	0	0	0	0
Concesión de Préstamos	0	0	0	0	0	0
Inversiones en Fideicomisos, Mandatos y Otros Análogos	0	0	0	0	0	0
Otras Inversiones Financieras	0	0	0	0	0	0
Provisiones para Contingencias y Otras Erogaciones Especiales	0	0	0	0	0	0
<b>Participaciones y Aportaciones</b>	<b>0</b>	<b>0</b>	<b>0</b>	<b>0</b>	<b>0</b>	<b>0</b>
Participaciones	0	0	0	0	0	0
Aportaciones	0	0	0	0	0	0
Convenios	0	0	0	0	0	0
<b>Deuda Pública</b>	<b>0</b>	<b>0</b>	<b>0</b>	<b>0</b>	<b>0</b>	<b>0</b>
Amortización de la Deuda Pública	0	0	0	0	0	0
Intereses de la Deuda Pública	0	0	0	0	0	0
Comisiones de la Deuda Pública	0	0	0	0	0	0
Gastos de la Deuda Pública	0	0	0	0	0	0
Costo por Coberturas	0	0	0	0	0	0
Apoyos Financieros	0	0	0	0	0	0
Adendos de Ejercicios Fiscales Anteriores (Adates)	0	0	0	0	0	0
<b>Total del Gasto</b>	<b>6,124,427</b>	<b>365,670</b>	<b>6,490,096</b>	<b>2,291,814</b>	<b>2,291,814</b>	<b>4,198,282</b>

Bajo protesta de decir verdad declaramos que los Estados Financieros y sus Notas son razonablemente correctos y responsabilidad del emisor.

Autorizo: **FAUSTO MARQUEZ VELA**  
DIRECTOR GENERAL


Elabora: **ERIKA DEL CARMEN ALTAMIRANO ALCOCER**  
COORDINADOR ADMINISTRATIVO


00018

**INSTITUTO MUNICIPAL DE PLANIFICACION**  
 Estado Analítico del Ejercicio del Presupuesto de Egresos  
 Clasificación Económica (por Tipo de Gasto)  
 Del 1 de Enero al 31 de Diciembre de 2016

Concepto	Egresos					Subtotal (2+3+4+5)
	Aprobado 1	Ampliaciones y Reducciones 2	Modificado 45678	Devengado 4	Pagado 5	
Gasto Corriente	6,124,427	365,669	6,490,096	2,291,814	2,291,814	4,198,282
Gasto de Capital	0	0	0	0	0	0
Amortización de la Deuda y Disminución de Pasivos	0	0	0	0	0	0
Pensiones y Jubilaciones	0	0	0	0	0	0
Participaciones	0	0	0	0	0	0
<b>Total del Gasto</b>	<b>6,124,427</b>	<b>365,669</b>	<b>6,490,096</b>	<b>2,291,814</b>	<b>2,291,814</b>	<b>4,198,282</b>

Bajo protesta de decir verdad declaramos que los Estados Financieros y sus Notas son razonablemente correctos y responsabilidad del emisor.

  
 Autorizo: **FAUSTO MARQUEZ VELA**  
 DIRECTOR GENERAL

  
 Elaboro: **ERIKA DEL CARMEN ALTAMIRANO ALCOCER**  
 COORDINADOR ADMINISTRATIVO

00018

**INSTITUTO MUNICIPAL DE PLANIFICACION**  
**Estado Analítico del Ejercicio del Presupuesto de Egresos**  
**Clasificación Funcional (Finalidad y Función)**  
**Del 1 de Enero al 31 de Diciembre de 2016**

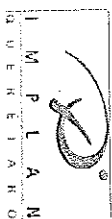
Concepto	Aprobado	Ampliaciones y Rectificaciones	Egresos		Pagado	Suplemento
			Modificado	Devengado		
	1	2	3 (1+2)	4	5	6 (3+4)
<b>Gobierno</b>	6,124,427	365,669	6,490,096	2,291,814	2,291,814	4,198,282
Legislación	0	0	0	0	0	0
Justicia	0	0	0	0	0	0
Coordinación de la Política de Gobierno	6,124,427	365,669	6,490,096	2,291,814	2,291,814	4,198,282
Relaciones Exteriores	0	0	0	0	0	0
Asuntos Financieros y Hacendarios	0	0	0	0	0	0
Seguridad Nacional	0	0	0	0	0	0
Asuntos de Orden Público y de Seguridad Interior	0	0	0	0	0	0
Otros Servicios Generales	0	0	0	0	0	0
<b>Desarrollo Social</b>	0	0	0	0	0	0
Protección Ambiental	0	0	0	0	0	0
Vivienda y Servicios a la Comunidad	0	0	0	0	0	0
Salud	0	0	0	0	0	0
Recreación, Cultura y Otras Manifestaciones Sociales	0	0	0	0	0	0
Educación	0	0	0	0	0	0
Protección Social	0	0	0	0	0	0
Otros Asuntos Sociales	0	0	0	0	0	0
<b>Desarrollo Económico</b>	0	0	0	0	0	0
Asuntos Económicos, Comerciales y Laborales en General	0	0	0	0	0	0
Agropecuaria, Silvicultura, Pesca y Caza	0	0	0	0	0	0
Combustibles y Energía	0	0	0	0	0	0
Minería, Manufacturas y Construcción	0	0	0	0	0	0
Transporte	0	0	0	0	0	0
Comunicaciones	0	0	0	0	0	0
Turismo	0	0	0	0	0	0
Ciencia, Tecnología e Innovación	0	0	0	0	0	0
Otras Industrias y Otros Asuntos Económicos	0	0	0	0	0	0
<b>Otras no Clasificadas en Funciones Anteriores</b>	0	0	0	0	0	0
Transacciones de la Deuda Pública / Costo Financiero de la Deuda	0	0	0	0	0	0
Transferencias, Participaciones y Aportaciones entre Diferentes Niveles y Ordenes de Gobierno	0	0	0	0	0	0
Sanseamiento del Sistema Financiero	0	0	0	0	0	0
Aduanas de Ejercicios Fiscales Anteriores	0	0	0	0	0	0
<b>Total del Gasto</b>	<b>6,124,427</b>	<b>365,669</b>	<b>6,490,096</b>	<b>2,291,814</b>	<b>2,291,814</b>	<b>4,198,282</b>

Bajo protesta de decir verdad declaramos que los Estados Financieros y sus Notas son razonablemente correctos y responsabilidad del emisor.

Autorizó: **FAUSTO MARQUEZ VELA**  
DIRECTOR GENERAL

Elaboró: **ERIKA DEL CARMEN ALTAMIRANO ALCOCER**  
COORDINADOR ADMINISTRATIVO



00020



**Cuenta Pública 2016**  
**INSTITUTO MUNICIPAL DE PLANEACION**  
**Anexos**

**INSTITUTO MUNICIPAL DE PLANEACION**  
**Conciliación entre los Ingresos Presupuestarios y Contables**  
**Correspondiente Del 1 de Enero al 31 de Diciembre de 2016**  
 (Cifras en pesos)

<b>1. Ingresos Presupuestarios</b>		<b>\$5,448,880</b>
<b>2. Más ingresos contables no presupuestarios</b>		<b>\$0</b>
Incremento por variación de inventarios	\$0	
Disminución del exceso de estimaciones por pérdida o deterioro u obsolescencia	\$0	
Disminución del exceso de provisiones	\$0	
Otros ingresos y beneficios varios	\$0	
Otros ingresos contables no presupuestarios	\$0	
<b>3. Menos ingresos presupuestarios no contables</b>		<b>\$0</b>
Productos de capital	\$0	
Aprovechamientos capital	\$0	
Ingresos derivados de financiamientos	\$0	
Otros Ingresos presupuestarios no contables	\$0	
<b>4. Ingresos Contables (4 = 1 + 2 - 3)</b>		<b>\$5,448,880</b>

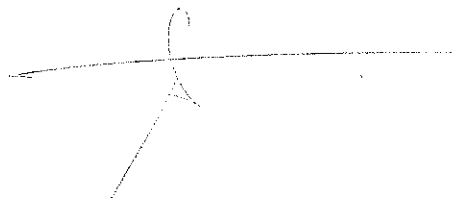

**INSTITUTO MUNICIPAL DE PLANEACION**  
**Conciliación entre los Egresos Presupuestarios y los Gastos Contables**  
**Correspondencia DBF de Enero al 31 de Diciembre de 2016**  
**(Cifras en pesos)**

<b>1. Total de egresos (presupuestarios)</b>		<b>\$2,291,814</b>
--	--	--------------------

<b>2. Menos egresos presupuestarios no contables</b>		<b>\$579,015</b>
Mobiliario y equipo de administración	\$41,389	
Mobiliario y equipo educacional y recreativo	\$0	
Equipo e instrumental médico y de laboratorio	\$0	
Vehículos y equipo de transporte	\$430,332	
Equipo de defensa y seguridad	\$0	
Maquinaria, otros equipos y herramientas	\$2,047	
Activos biológicos	\$0	
Bienes inmuebles	\$0	
Activos intangibles	\$105,247	
Obra pública en bienes propios	\$0	
Acciones y participaciones de capital	\$0	
Compra de títulos y valores	\$0	
Inversiones en fideicomisos, mandatos y otros análogos	\$0	
Provisiones para contingencias y otras erogaciones especiales	\$0	
Amortización de la deuda pública	\$0	
Adeudos de ejercicios fiscales anteriores (ADEFAS)	\$0	
Otros Egresos Presupuestales No Contables	\$0	

<b>3. Más gastos contables no presupuestales</b>		<b>\$67,647</b>
Estimaciones, depreciaciones, deterioros, obsolescencia y amortizaciones	\$67,647	
Provisiones	\$0	
Disminución de inventarios	\$0	
Aumento por insuficiencia de estimaciones por pérdida o deterioro u obsolescencia	\$0	
Aumento por insuficiencia de provisiones	\$0	
Otros Gastos	\$0	
Otros Gastos Contables No Presupuestales	\$0	

<b>4. Total de Gasto Contable (4 = 1 - 2 + 3)</b>		<b>\$1,780,446</b>
---	--	--------------------

00000

NOTAS A LOS ESTADOS FINANCIEROS  
AL 31 DE DICIEMBRE DEL 2016

a) Notas de Desglose

l) NOTAS AL ESTADO DE SITUACIÓN FINANCIERA

Activo

1. Efectivo y Equivalente: Bancos e Inversiones

Cuenta	DESCRIPCIÓN	TIPO	SALDO
1.1.1.2.01.000001	BANORTE 2939	FISCAL ETIQUETADO	4,084,395.46
1.1.1.2.01.000002	BANORTE 0947	FISCAL ETIQUETADO	180,642.79
<b>TOTAL DE ETIQUETADO</b>			<b>4,265,038.25</b>

2. Derechos a Recibir Efectivo y Equivalente y Bienes o Servicios a Recibir

DESCRIPCIÓN	90	180	Menor 365	Mayor 365	IMPORTE	CARACTERÍSTICAS CUANTIFICATIVAS
<u>Derechos a recibir efectivo o equivalentes</u>						
1.1.2.3.00 DEUDORES DIVERSOS POR COBRAR A CORTO PLAZO					615.12	PAGO INDEBIDO DE IMPUESTOS 2014
1.1.2.2.00 CUENTAS POR COBRAR A CORTO PLAZO						

3. Inversiones Financieras

A la fecha no existen inversiones financieras

\*Nada que manifestar

4. Bienes Disponibles para su transformación o Consumo.

No se cuenta con inventarios cuantificables.

\*Nada que manifestar

0001

5. Bienes Muebles, Inmuebles e Intangibles

DESCRIPCIÓN	VALOR HISTÓRICO	DEPRECIACIÓN		Características significativas del estado en que se encuentran los Activos
		DE PERÍODO	ACUMULADA	
<b>1.2.4 Bienes Muebles</b>		79,835.97	160,764.02	
1.2.4.1 Mobiliario y Equipo de Administración	564,675.72	0.0	0.0	
1.2.4.2 Mobiliario y Equipo Educativo y Recreativo	45,254.51	0.0	0.0	
1.2.4.4 Equipo de Transporte	755,247.00	0.0	0.0	
1.2.4.6 Maquinaria, otros Equipos y Herramientas	6,665.00	0.0	0.0	
1.2.5.4 Licencias	105,246.80	0.0	0.0	
<b>Total</b>	1,477,089.03	79,835.97	160,764.02	

PASIVO

6. Pasivo Circulante

DESCRIPCIÓN	30	180	Menor 365	Mayor 365	IMPORTE	CARACTERÍSTICAS CUALITATIVAS
	16,698.47				16,698.47	

00000

II) NOTAS AL ESTADO DE ACTIVIDADES

INGRESOS DE GESTIÓN

1. INGRESOS

DESCRIPCIÓN		ACUMULADO	CARACTERÍSTICA SIGNIFICATIVA
4.2.1	PARTICIPACIONES Y APORTACIONES	5,448,879.96	MINISTRACIONES
Monto Total		5,448,879.96	

2. OTROS INGRESOS

Al periodo no se obtuvieron otros ingresos.

GASTOS Y OTRAS PÉRDIDAS

1. EGRESOS

DESCRIPCIÓN		ACUMULADO	CARACTERÍSTICA SIGNIFICATIVA
5.1.1	SERVICIOS PERSONALES	0.00	
5.1.2	MATERIALES Y SUMINISTROS	130,982.04	
5.1.3	SERVICIOS GENERALES	1,449,816.87	
Monto Total		1,580,798.91	

2. OTROS EGRESOS

Al periodo no se obtuvieron otros Egresos.

III) NOTAS AL ESTADO DE VARIACIÓN EN LA HACIENDA PÚBLICA

DESCRIPCIÓN	SALDO INICIAL	DICIEMBRE	SALDO FINAL	PROCEDENCIA DE LOS RECURSOS QUE LO MODIFICAN
Hacienda Pública/Patrimonio Generado	1,805,987.87	152,581.64	1,958,569.51	
Resultados de Ejercicios Anteriores	1,805,987.87	152,581.64	1,958,569.51	DONACIÓN DE ACTIVOS 2014 y 2015

00000

IV) NOTAS AL ESTADO DE FLUJOS DE EFECTIVO

No se tienen rubros extraordinarios en el periodo.

\*Nada que manifestar

Conciliación de Ingresos Contable Presupuestal

Conciliación entre los Ingresos Presupuestarios y Contables Correspondiente del 01 de Enero al 31 de Diciembre 2016			
<b>1. Ingresos Presupuestarios</b>			<b>\$ 5,448,879.96</b>
<b>2. Más Ingresos Contables No Presupuestarios</b>			<b>0.00</b>
	Incremento por variación de inventarios	0.00	
	Disminución del exceso de estimaciones por pérdida o deterioro u obsolescencia	0.00	
	Disminución del exceso de provisiones	0.00	
	Otros ingresos y beneficios varios	0.00	
Otros ingresos contables no presupuestarios		0.00	
<b>3. Menos Ingresos Presupuestarios No Contables</b>			<b>0.00</b>
	Productos de capital	0.00	
	Aprovechamientos capital	0.00	
	Ingresos derivados de financiamientos	0.00	
Otros ingresos presupuestarios no contables		0.00	
<b>4. Ingresos Contables</b>			<b>\$ 5,448,879.96</b>

03027

Conciliación de Egresos Contable Presupuestal

Conciliación entre los Egresos Presupuestarios y Contables  
Correspondiente del 01 de Enero al 31 de Diciembre 2016

<b>1. Total de Egresos Presupuestarios</b>		<b>\$ 2,291,813.66</b>
<b>2. Menos Egresos Presupuestarios No Contables</b>		<b>\$ 579,014.75</b>
Mobiliario y equipo de administración	41,388.95	
Mobiliario y equipo educacional y recreativo	0.00	
Equipo e instrumental médico y de laboratorio	0.00	
Vehículos y equipo de transporte	430,332.00	
Equipo de defensa y seguridad	0.00	
Maquinaria, otros equipos y herramientas	2,047.00	
Activos biológicos	0.00	
Bienes inmuebles	0.00	
Activos intangibles	105,246.80	
Obra pública en bienes propios	0.00	
Acciones y participaciones de capital	0.00	
Compra de títulos y valores	0.00	
Inversiones en fideicomisos, mandatos y otros análogos	0.00	
Provisiones para contingencias y otras erogaciones especiales	0.00	
Amortización de la deuda pública	0.00	
Adeudos de ejercicios fiscales anteriores (ADEFAS)	0.00	
Otros Egresos Presupuestales No Contables	0.00	

<b>3. Más Gastos Contables No Presupuestales</b>		<b>\$ 67,646.53</b>
Estimaciones, depreciaciones, deterioros, obsolescencia y amortizaciones	67,646.53	
Provisiones	0.00	
Disminución de inventarios	0.00	
Aumento por insuficiencia de estimaciones por pérdida o deterioro u obsolescencia	0.00	
Aumento por insuficiencia de provisiones	0.00	
Otros Gastos	0.00	
Otros Gastos Contables No Presupuestales	0.00	

**4. Total de Gasto Contable** **\$ 1,712,798.91**

00000

**b) Notas de Gestión Administrativa**

**1. Introducción**

**2. Panorama Económico y Financiero**

La Secretaría de Hacienda y Crédito Público estimó para México un crecimiento económico del 3.0% en el producto interno bruto (PIB), así como una inflación final de 2.1% para el 2016 (SHCP), siendo entonces posible asegurar que el Municipio de Querétaro obtendrá los ingresos suficientes, ya sean de carácter recaudatorios o de participaciones federales, para que cumpla con lo estipulado en la fracción III del artículo 4 del Reglamento del Instituto, el cual señala como al Ayuntamiento de Querétaro como el responsable de asignar el presupuesto anual del Instituto.

**3. Autorización e Historia**

**a) Fecha de creación del ente.**

Para efectos Hacendarios se cuenta con el Registro Federal de Contribuyentes IMP 021004 CP5, por lo que la Secretaría de Hacienda y Crédito Público reconoce como fecha de creación el 04 (cuatro) de Octubre de 2002 (dos mil dos).

**b) Principales cambios en su estructura**

Durante el presente Ejercicio Fiscal no se han generado cambios en la estructura del Instituto.

**4. Organización y Objeto Social**

**a) Objeto social**

Para el cumplimiento de sus objetivos corresponde al Instituto:

- I. Elaborar los planes y programas de planeación;
- II. Evaluar y actualizar los planes y programas de planeación con visión integral sustentable y con carácter metropolitano;
- III. Realizar estudios, ensayos e investigación de los fenómenos físicos, sociales, económicos y urbanos del municipio; recopilar, procesar, analizar, evaluar y resguardar la información correspondiente;
- IV. Generar estudios y proyectos de apoyo a los programas municipales;
- V. Difundir información, estudios, planes, proyectos, ensayos, servicios y demás productos derivados de su actividad, que sean de interés general y susceptibles de ser publicados;
- VI. Presentar al Ayuntamiento a través del Director General, informe trimestral del desempeño de sus funciones;
- VII. Recibir propuestas de los diferentes sectores; así como de los habitantes del municipio, relativas al cumplimiento de los objetivos del Instituto;
- VIII. Celebrar a través del Director convenios en el ámbito de su competencia para el cumplimiento de sus objetivos;
- IX. Coordinar e Instrumentar procedimientos de consulta a las dependencias y entidades paramunicipales, así como a las personas físicas o morales de los diferentes sectores;
- X. Asociarse con los Institutos o dependencias encargadas de la planeación de otros municipios, incluyendo la facultad de generar estudios, planes o programas metropolitanos o en conjunto;
- XI. Proponer al Ayuntamiento y dependencias del Municipio las políticas y medidas necesarias para ordenar los asentamientos humanos y establecer adecuadas provisiones, usos, reservas, destinos de tierras, aguas, bosques y utilización del suelo, a efecto de proyectar la ejecución de obras públicas y de planear y regular la conservación, mejoramiento y crecimiento de los centros de población, conforme a la Ley General de Asentamientos Humanos;
- XII. Elaborar programas y planes para el desarrollo de la zona rural del Municipio y de aquellos lugares que cuenten con viabilidad de acuerdo a la planeación municipal;
- XIII. Elaborar planes, programas, proyectos, estudios, expedientes técnicos, metodologías y todos aquellos instrumentos necesarios para la conservación y desarrollo de la Zona de Monumentos Históricos;
- XIV. Colaborar para la asociación, coordinación y concertación entre las autoridades, dependencias y entidades públicas y privadas de todos los niveles, tendientes a la conservación y desarrollo de la Zona de Monumentos Históricos;

000000

- XV. Fungir como un espacio incluyente que favorezca la participación de todos los sectores, manteniendo comunicación permanente con los principales actores urbanos, tanto públicos como privados y de la sociedad civil;
- XVI. Integrar y administrar un sistema de información y documentación para la planeación que permita generar los insumos y productos requeridos durante el proceso de planeación estratégica;
- XVII. Formular, promover y convenir programas de estudios para la formación y capacitación del personal del Instituto Municipal de Planeación, en disciplinas afines a la administración pública y a la planeación, en coordinación con instituciones educativas, e impartir y recibir cursos en dichas materias;
- XVIII. Promover la cultura y el fortalecimiento de la planeación institucionalizada;
- XIX. Elaborar estudios de ordenamiento territorial y proponer al Ayuntamiento la adquisición de reservas territoriales; y
- XX. Las demás que determine el Ayuntamiento y disposiciones legales aplicables.

**a) Principal actividad**

- I. Desarrollar la planeación integral sustentable del Municipio, incorporando la participación social en sus planes, programas y proyectos;
- II. Desarrollar políticas públicas en materia de planeación integral con visión metropolitana y de largo plazo, y;
- III. Elaborar los planes, programas y demás instrumentos de planeación, así como los proyectos de investigación y sistemas de información que den sustento a los mismos, en materia de desarrollo urbano y del Centro Histórico y su Zona de Monumentos Históricos.

**b) Ejercicio fiscal**

El ejercicio fiscal es del 1 de enero de 2016 al 31 de diciembre de 2016

**c) Régimen jurídico**

El marco jurídico bajo el cual actúa el instituto está regido por su Reglamento, la Ley Orgánica Municipal del Estado de Querétaro, la Ley de la Administración Pública Paraestatal del Estado de Querétaro, la Ley de Deuda Pública del Estado de Querétaro, la Ley de Responsabilidades de los Servidores Públicos del Estado de Querétaro, el Reglamento de Adquisiciones, Enajenaciones, Arrendamientos y Contratación de Servicios del Municipio de Querétaro, el Reglamento para la Creación y Extinción de Entidades Paramunicipales del Municipio de Querétaro y demás disposiciones legales aplicables.

**d) Consideraciones fiscales del ente: revelar el tipo de contribuciones que esté obligado a pagar o retener.**

Las obligaciones fiscales federales que tiene el Instituto consisten en retener y enterar el impuesto sobre la renta por concepto de prestación de servicios profesionales de quienes recibe el servicio.

**e) Estructura organizacional básica.**

Para el estudio y despacho de los asuntos de su competencia, el Instituto contará con los siguientes órganos y unidades administrativas:

- I. Consejo Deliberativo;
- II. Dirección General;
- III. Órgano de Vigilancia; y
- IV. Los demás que apruebe el Consejo Deliberativo de acuerdo a los programas del Instituto.

**g) Fideicomisos, mandatos y análogos de los cuales es fideicomitente o fiduciario**

No se tienen.

**5. Bases de Preparación de los Estados Financieros**

- a) El Instituto ha iniciado en enero 2016 su operación del ejercicio con un sistema informático diseñado en apego a la normatividad publicada al 22 de diciembre de 2014 según la Ley General de Contabilidad Gubernamental que permite producir información contable y presupuestal y el cual fue proporcionado por el Municipio de Querétaro.

- b) La normatividad aplicada para el reconocimiento, valuación y revelación de los diferentes rubros de la información financiera, así como las bases de medición utilizadas para la elaboración de los estados financieros son las determinadas por la Ley General de Contabilidad Gubernamental y las Normas de Información Financiera
- c) Postulados básicos son los emitidos por el Consejo Nacional de Armonización Contable en el acuerdo respectivo.
- d) Normatividad supletoria. La Ley para el Manejo de los Recursos Públicos, así como el manual para el Ejercicio de Gasto, que busca precisar la operación que deberán seguir las dependencias para el ejercicio del gasto en el Municipio de Querétaro.

**6. Políticas de Contabilidad Significativas**

- a) Actualmente el valor de los activos fijos y los pasivos, se reconocen al valor de su adquisición u operación.
- b) No se realizan operaciones en el extranjero.
- c) No se tienen inversión en acciones de compañías subsidiarias no consolidadas o asociadas.
- d) Actualmente no se manejan inventarios
- e) Actualmente no se maneja la cuenta de Provisiones.
- f) Actualmente no se maneja la cuenta de Reservas.
- g) Actualmente no se han realizado cambios en políticas contables.
- h) Actualmente no se han realizado reclasificaciones significativas.

**7. Posición en Moneda Extranjera y Protección por Riesgo Cambiario**

- a) No se cuenta con activos en moneda extranjera
- b) No se cuenta con pasivos en moneda extranjera
- c) No se cuenta con posición en moneda extranjera
- d) No se opera con Tipo de cambio
- e) En consecuencia no existe equivalente en moneda nacional, por ello no se está expuesto a variaciones de tipo de cambio.

**8. Reporte Analítico del Activo**

- a) El porcentaje de depreciación, deterioro o amortización de los diferentes tipos de activos, son las siguientes:
  - Equipo de Cómputo 33.33% anual
  - Mobiliario y Equipo de Oficina 10% anual
  - Vehículos y Equipo de Transporte 20% anual

En este periodo contable se ha registrado la depreciación y amortización de los bienes muebles adquiridos en el ejercicio comprendido de Enero a Diciembre del 2016.

- b) Actualmente se ha aplicado la sugerencia del CONAC en cuanto a la vida útil de los bienes muebles e intangibles conforme a los criterios emitidos por el Consejo Estatal de Armonización Contable del Estado de Querétaro.
- c) No se cuenta con importe de los gastos capitalizados en el ejercicio, tanto financieros como de investigación y desarrollo.
- d) No existe riesgos por tipo de cambio, toda vez que no se realizan operaciones de esta naturaleza. Las inversiones financieras se realizan en renta fija.
- e) Actualmente no se cuenta con un valor activado en el ejercicio de los bienes construidos por la entidad.
- f) No se cuenta con otras circunstancias de carácter significativo que afecten el activo.
- g) No se tiene desmantelamiento de activos.
- h) Inversiones en valores. No se cuenta con inversiones en valores de renta variables o participación accionaria.
- i) No se cuenta con Inversiones en empresas de participación mayoritaria.

9. Fideicomisos, Mandatos y Análogos

No se tienen.

10. Reporte de la Recaudación

11. Información sobre la Deuda y el Reporte Analítico de la Deuda

No se tiene deuda.

12. Calificaciones otorgadas

Se informa que no se tiene Calificación.

13. Proceso de Mejora

Se presenta información Financiera contable y presupuestal armonizada conforme a lo dispuesto a la Ley General de Contabilidad Gubernamental.

14. Información por Segmentos

Por el momento nada que revelar.

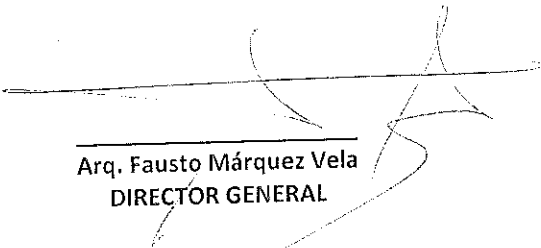
15. Eventos Posteriores al Cierre

Por el momento nada que revelar.


16. Partes Relacionadas

Por el momento nada que informar.

Bajo protesta de decir verdad declaramos que los Estados Financieros y sus notas, son razonablemente correctos y son responsabilidad del emisor.



Arq. Fausto Márquez Vela  
DIRECTOR GENERAL



C.P. Erika del Carmen Altamirano Alcocer  
COORDINADOR ADMINISTRATIVO





Cuenta Pública 2016

INSTITUTO MUNICIPAL DE PLANEACION DEL MUNICIPIO DE QUERETARO

Relación de cuentas bancarias productivas específicas

Fondo, Programa o Convenio	Datos de la Cuenta Bancaria	
	Institución Bancaria	Número de Cuenta
	BANORTE	191592939
	BANORTE	245520947


00035



**INSTITUTO MUNICIPAL DE PLANEACIÓN DEL  
MUNICIPIO DE QUERÉTARO**

CONCILIACIÓN BANCARIA CTA. 0191592939 BANORTE  
CORRESPONDIENTE DEL 01 AL 31 DE DICIEMBRE 2016

SALDO CONTABLE				\$	4,084,395.46
(+)	ABONOS CONTABLES NO CONSIDERADOS POR EL BANCO			\$	-
FECHA	CHEQUE	CONCEPTO	IMPORTE		
(-)	ABONOS DEL BANCO NO CONSIDERADOS POR NOSOTROS			\$	-
FECHA	CHEQUE	CONCEPTO	IMPORTE		
(-)	CARGOS CONTABLES NO REGISTRADOS POR EL BANCO			\$	-
FECHA	CHEQUE	CONCEPTO	IMPORTE		
(+)	CARGOS DEL BANCO NO REGISTRADOS POR NOSOTROS			\$	-
FECHA	CHEQUE	CONCEPTO	IMPORTE		
SALDO EN CONCILIACIÓN				\$	4,084,395.46
SALDO EN ESTADO DE CUENTA				\$	4,084,395.46
DIFERENCIAS				\$	0.00





# INSTITUTO MUNICIPAL DE PLANEACIÓN DEL MUNICIPIO DE QUERÉTARO

CONCILIACIÓN BANCARIA CTA. 0245520947 BANORTE  
CORRESPONDIENTE DEL 01 AL 31 DE DICIEMBRE 2016

SALDO CONTABLE				\$	180,642.79
(+)	ABONOS CONTABLES NO CONSIDERADOS POR EL BANCO			\$	-
	FECHA	CHEQUE	CONCEPTO	IMPORTE	
(-)	ABONOS DEL BANCO NO CONSIDERADOS POR NOSOTROS			\$	-
	FECHA	CHEQUE	CONCEPTO	IMPORTE	
(-)	CARGOS CONTABLES NO REGISTRADOS POR EL BANCO			\$	-
	FECHA	CHEQUE	CONCEPTO	IMPORTE	
(+)	CARGOS DEL BANCO NO REGISTRADOS POR NOSOTROS			\$	-
	FECHA	CHEQUE	CONCEPTO	IMPORTE	
SALDO EN CONCILIACIÓN				\$	180,642.79
SALDO EN ESTADO DE CUENTA				\$	180,642.79
DIFERENCIAS				\$	-





**INSTITUTO MUNICIPAL DE PLANEACIÓN DEL MUNICIPIO DE QUERÉTARO**


Relación de esquemas bursátiles y de coberturas financieras

Formato libre

Cuenta Pública 2016

(Artículo 46, último párrafo LGG)

Nada que manifestar.



INSTITUTO MUNICIPAL DE PLANEACIÓN DEL MUNICIPIO DE QUERÉTARO

Informe de Pasivos Contingentes

Cuenta Pública 2016

- Nada que manifestar.

Marquez Vela Fausto  
DIRECTOR GENERAL

Altamirano Alcocer Erika del Carmen  
COORDINADOR ADMINISTRATIVO

