



Santiago de Querétaro, Qro., 24 de febrero de 2020.

OFICIO: IMP/25/2020

ASUNTO: Remito Cuenta Pública Individual
Correspondiente al Ejercicio Fiscal 2019

C.P.C. RAFAEL CASTILLO VANDENPEEREBOOM
AUDITOR SUPERIOR DEL ESTADO
P R E S E N T E

Con fundamento en lo dispuesto por el artículo 4 fracción IV y artículo 15 de la Ley de Fiscalización Superior y Rendición de Cuentas del Estado de Querétaro, remito a Usted la documentación que conforma la Cuenta Pública del Instituto Municipal de Planeación del Municipio de Querétaro, correspondiente al ejercicio fiscal 2019, la cual consta de un legajo y un disco compacto.

Así mismo ratifico que los saldos reflejados en los Estados Financieros que integran la Cuenta Pública del Instituto Municipal de Planeación del Municipio de Querétaro, corresponden al periodo que se reporta, son los definitivos y contienen la totalidad de las operaciones realizadas y registradas a esa fecha.

Sin otro particular, le envío un cordial saludo.

Atentamente,



ARQ. JOSÉ GUSTAVO BOTELLO MONTES
DIRECTOR GENERAL



C.P. ERIKA DEL CARMEN ALTAMIRANO ALCOCER
COORDINADORA ADMINISTRATIVA

Anexo: Cuenta Pública 2019 IMPLAN.

c.c.p. Lic. Francisco José Martínez Domínguez – Secretario de Finanzas – Municipio de Querétaro – Para su conocimiento.
Archivo

JGBM/ea




Cuenta Pública 2019
INSTITUTO MUNICIPAL DE PLANEACION



Cuenta Pública 2019

INSTITUTO MUNICIPAL DE PLANEACION

Introducción

CUENTA PÚBLICA 2019

INTRODUCCIÓN

Con fundamento en lo señalado por el artículo 115 de la Constitución Política de los Estados Unidos Mexicanos en materia de rendición de cuentas; artículos 48, 52, 53, 54 y 55 de la Ley General de Contabilidad Gubernamental; el Acuerdo por el que se armoniza la estructura de las Cuentas Públicas emitido por el Consejo Nacional de Armonización Contable, publicado en el Diario Oficial de la Federación el 30 de diciembre de 2013 y los artículos 1, 2 fracción IV y 27 de la Ley de Fiscalización y Rendición de Cuentas para el Estado de Querétaro, es que este Instituto Municipal de Planeación del Municipio de Querétaro comparece presentar la *Cuenta Pública del Ejercicio Fiscal 2019* en los términos, estructuras y contenidos establecidos por los ordenamientos y entidades públicas antes señaladas.

En razón de lo anterior, la Cuenta Pública se presenta atendiendo al Acuerdo por el que se armoniza la estructura de las Cuentas Públicas emitido por el Consejo Nacional de Armonización Contable, conteniendo información desagregada en sub apartados conforme a la clasificación administrativa publicada en el Diario Oficial de la Federación de fecha 7 de julio del 2011. En cada sub apartado se presenta la información contable, presupuestaria y programática del ente público junto con el anexo que contiene la relación de bienes que componen su patrimonio en cumplimiento al artículo 23, último párrafo de la Ley General de Contabilidad Gubernamental. Así mismo, este año se presentan también los formatos de la Ley de Disciplina Financiera.

La Cuenta Pública del Ejercicio 2019, adicionalmente de contar con una estructura armonizada, presenta sus contenidos y formatos armonizados, facilitando con ello la consolidación de la información financiera, lo anterior contribuye a la fiscalización de los activos, pasivos, ingresos y gastos, así como a la transparencia y a la rendición de cuentas.

La presente Cuenta Pública, es un reflejo del esfuerzo del Instituto Municipal de Planeación del Municipio de Querétaro y del personal que aquí labora, de encausar nuestras acciones y actividades dentro del marco regulatorio existente y en cumplimiento de las disposiciones de transparencia y rendición de cuentas que corresponden.



Cuenta Pública 2019
INSTITUTO MUNICIPAL DE PLANEACION
Información Contable

Cuenta Pública 2019
Estado de Situación Financiera
al 31 de Diciembre de 2019 y 2018
(Pesos)

Ente Público: **INSTITUTO MUNICIPAL DE PLANEACION**

Concepto	Año		Concepto	Año	
	2019	2018		2019	2018
ACTIVO			PASIVO		
<i>Activo Circulante</i>			<i>Pasivo Circulante</i>		
Efectivo y Equivalentes	588,237.00	660,991.00	Cuentas por Pagar a Corto Plazo	7,055.00	6,422.00
Derechos a Recibir Efectivo o Equivalentes	615.00	615.00	Documentos por Pagar a Corto Plazo	0.00	0.00
Derechos a Recibir Bienes o Servicios	0.00	0.00	Porción a Corto Plazo de la Deuda Pública a Largo Plazo	0.00	0.00
Inventarios	0.00	0.00	Títulos y Valores a Corto Plazo	0.00	0.00
Almacenes	0.00	0.00	Pasivos Diferidos a Corto Plazo	0.00	0.00
Estimación por Pérdida o Deterioro de Activos Circulantes	0.00	0.00	Fondos y Bienes de Terceros en Garantía y/o Administración a Corto Plazo	0.00	0.00
Otros Activos Circulantes	0.00	0.00	Provisiones a Corto Plazo	0.00	0.00
Total de Activos Circulantes	588,852.00	661,606.00	Otros Pasivos a Corto Plazo	1,188.00	1,188.00
<i>Activo No Circulante</i>			Total de Pasivos Circulante	8,243.00	7,610.00
Inversiones Financieras a Largo Plazo	0.00	0.00	<i>Pasivo No Circulante</i>		
Derechos a Recibir Efectivo o Equivalentes a Largo Plazo	0.00	0.00	Cuentas por Pagar a Largo Plazo	0.00	0.00
Bienes Inmuebles, Infraestructura y Construcciones en Proceso	0.00	0.00	Documentos por Pagar a Largo Plazo	0.00	0.00
Bienes Muebles	1,646,034.00	1,640,787.00	Deuda Pública a Largo Plazo	0.00	0.00
Activos Intangibles	105,247.00	105,247.00	Pasivos Diferidos a Largo Plazo	0.00	0.00
Depreciación, Deterioro y Amortización Acumulada de Bienes	-793,938.00	-597,201.00	Fondos y Bienes de Terceros en Garantía y/o en Administración a Largo Plazo	0.00	0.00
Activos Diferidos	0.00	0.00	Provisiones a Largo Plazo	0.00	0.00
Estimación por Pérdida o Deterioro de Activos no Circulantes	0.00	0.00	Total de Pasivo No Circulante	0.00	0.00
Otros Activos no Circulantes	0.00	0.00	TOTAL DE PASIVO	8,243.00	7,610.00
Total de Activos No Circulantes	957,343.00	1,148,833.00	HACIENDA PÚBLICA/PATRIMONIO		
TOTAL DEL ACTIVO	1,546,195.00	1,810,439.00	Hacienda Pública/Patrimonio Contribuido	0.00	0.00
			Aportaciones	0.00	0.00
			Donaciones de Capital	0.00	0.00
			Actualización de la Hacienda Pública / Patrimonio	0.00	0.00
			Hacienda Pública/Patrimonio Generado	1,537,952.00	1,802,829.00
			Resultados del Ejercicio (Ahorro/Desahorro)	-264,877.00	-1,557,994.00
			Resultados de Ejercicios Anteriores	6,408,430.00	7,966,424.00
			Revalúos	0.00	0.00
			Reservas	0.00	0.00
			Rectificaciones de Resultados de Ejercicios Anteriores	-4,605,601.00	-4,605,601.00
			Exceso o Insuficiencia en la Actualización de la Hacienda Pública/Patrimonio	0.00	0.00
			Resultado por Posición Monetaria	0.00	0.00
			Resultado por Tenencia de Activos no Monetarios	0.00	0.00
			Total Hacienda Pública/Patrimonio	1,537,952.00	1,802,829.00
			TOTAL DEL PASIVO Y HACIENDA PÚBLICA/PATRIMONIO	1,546,195.00	1,810,439.00

Bajo protesta de decir verdad declaro que los Estados Financieros y sus Notas son razonablemente correctos y responsabilidad del emisor.

Autorizó: **ARQ. JOSÉ GUSTAVO BOTELLO MONTES**
DIRECTOR GENERAL

Elaboró: **C.P. ERIKA DEL CARMEN ALTAMIRANO ALCÓCER**
COORDINADORA ADMINISTRATIVA

00005

Cuenta Pública 2019
Estado de Actividades
Del 1 de Enero al 31 de Diciembre de 2019 y 2018
(Pesos)

Ente Público: **INSTITUTO MUNICIPAL DE PLANEACION**

Concepto	2019	2018	Concepto	2019	2018
INGRESOS Y OTROS BENEFICIOS			GASTOS Y OTRAS PÉRDIDAS		
Ingresos de gestión	0.00	0.00	Gastos de Funcionamiento	1,376,828.00	3,696,047.00
Impuestos	0.00	0.00	Servicios Personales	0.00	0.00
Cuotas y Aportaciones de Seguridad Social	0.00	0.00	Materiales y Suministros	129,148.00	193,120.00
Contribuciones de Mejoras	0.00	0.00	Servicios Generales	1,247,680.00	3,502,927.00
Derechos	0.00	0.00	Transferencias, Asignaciones, Subsidios y Otras Ayudas	0.00	0.00
Productos	0.00	0.00	Transferencias Internas y Asignaciones al Sector Público	0.00	0.00
Aprovechamientos	0.00	0.00	Transferencias al Resto del Sector Público	0.00	0.00
Ingresos por Venta de Bienes y Prestación de Servicios	0.00	0.00	Subsidios y Subvenciones	0.00	0.00
Participaciones, Aportaciones, Convenios, Incentivos Derivados de la Colaboración	1,308,689.00	2,321,686.00	Ayudas Sociales	0.00	0.00
Fiscal, Fondos Distintos de Aportaciones, Transferencias, Asignaciones, Subsidios y					
Subvenciones, y Pensiones y Jubilaciones			Pensiones y Jubilaciones	0.00	0.00
Participaciones, Aportaciones, Convenios, Incentivos Derivados de la Colaboración Fiscal y	1,308,689.00	2,321,686.00			
Fondos Distintos de Aportaciones			Transferencias a Fideicomisos, Mandatos y Contratos Análogos	0.00	0.00
Transferencias, Asignaciones, Subsidios y Subvenciones, y Pensiones y Jubilaciones	0.00	0.00	Transferencias a la Seguridad Social	0.00	0.00
Otros Ingresos y Beneficios	0.00	0.00	Donativos	0.00	0.00
Ingresos Financieros	0.00	0.00	Transferencias al Exterior	0.00	0.00
Incremento por Variación de Inventarios	0.00	0.00	Participaciones y Aportaciones	0.00	0.00
Disminución del Exceso de Estimaciones por Pérdida o Deterioro u Obsolescencia	0.00	0.00	Participaciones	0.00	0.00
Disminución del Exceso de Provisiones	0.00	0.00	Aportaciones	0.00	0.00
Otros Ingresos y Beneficios Varios	0.00	0.00	Convenios	0.00	0.00
Total de Ingresos y Otros Beneficios	1,308,689.00	2,321,686.00	Intereses, Comisiones y Otros Gastos de la Deuda Pública	0.00	0.00
			Intereses de la Deuda Pública	0.00	0.00
			Comisiones de la Deuda Pública	0.00	0.00
			Gastos de la Deuda Pública	0.00	0.00
			Costo por Coberturas	0.00	0.00
			Apoyos Financieros	0.00	0.00
			Otros Gastos y Pérdidas Extraordinarias	196,738.00	183,633.00
			Estimaciones, Depreciaciones, Deterioros, Obsolescencia y Amortizaciones	196,738.00	183,633.00
			Provisiones	0.00	0.00
			Disminución de Inventarios	0.00	0.00
			Aumento por Insuficiencia de Estimaciones por Pérdida o Deterioro y Obsolescencia	0.00	0.00
			Aumento por Insuficiencia de Provisiones	0.00	0.00
			Otros Gastos	0.00	0.00
			Inversión Pública	0.00	0.00
			Inversión Pública no Capitalizable	0.00	0.00
			Total de Gastos y Otras Pérdidas	1,573,566.00	3,879,680.00
			Resultados del Ejercicio (Ahorro/Desahorro)	-264,877.00	-1,557,994.00

Bajo protesta de decir verdad declaramos que los Estados Financieros y sus Notas son razonablemente correctos y responsabilidad del emisor.

Autorizó: **ARC. JOSÉ GUSTAVO BOTELLO MONTES**
DIRECTOR GENERAL

Elaboró: **C.P. ERIKA DEL CARMEN ALTAMIRANO ALCÓCER**
COORDINADORA ADMINISTRATIVA

00006

Cuenta Pública 2019
Estado de Variación en la Hacienda Pública
Del 1 de Enero al 31 de Diciembre de 2019 y 2018
(Pesos)

Ente Público: INSTITUTO MUNICIPAL DE PLANEACION

Concepto	Hacienda Pública/Patrimonio Contribuido	Hacienda Pública/Patrimonio Generado de Ejercicios Anteriores	Hacienda Pública/Patrimonio Generado del Ejercicio	Exceso o Insuficiencia en la Actualización de la Hacienda Pública/P	TOTAL
Hacienda Pública / Patrimonio Contribuido Neto 20XN-1	0.00	0.00	0.00	0.00	0.00
Aportaciones	0.00	0.00	0.00	0.00	0.00
Donaciones de Capital	0.00	0.00	0.00	0.00	0.00
Actualización de la Hacienda Pública/Patrimonio	0.00	0.00	0.00	0.00	0.00
Hacienda Pública / Patrimonio Generado Neto 20XN-1	0.00	6,408,430.00	0.00	0.00	6,408,430.00
Resultados del Ejercicio (Ahorro/Desahorro)	0.00	0.00	0.00	0.00	0.00
Resultados de Ejercicios Anteriores	0.00	6,408,430.00	0.00	0.00	6,408,430.00
Revaluos	0.00	0.00	0.00	0.00	0.00
Reservas	0.00	0.00	0.00	0.00	0.00
Rectificaciones de Resultados de Ejercicios Anteriores	0.00	0.00	0.00	0.00	0.00
Exceso o Insuficiencia en la Actualización de la Hacienda Pública/Patrimonio Neto 20XN-1	0.00	0.00	0.00	0.00	0.00
Resultado por Posición Monetaria	0.00	0.00	0.00	0.00	0.00
Resultado por Tenencia de Activos no Monetarios	0.00	0.00	0.00	0.00	0.00
Hacienda Pública / Patrimonio Neto Final 20XN-1	0.00	6,408,430.00	0.00	0.00	6,408,430.00
Cambios en la Hacienda Pública / Patrimonio Contribuido Neto 20XN	0.00	0.00	0.00	0.00	0.00
Aportaciones	0.00	0.00	0.00	0.00	0.00
Donaciones de Capital	0.00	0.00	0.00	0.00	0.00
Actualización de la Hacienda Pública/Patrimonio	0.00	0.00	0.00	0.00	0.00
Variaciones de la Hacienda Pública / Patrimonio Generado Neto 20XN	0.00	0.00	0.00	0.00	0.00
Resultados del Ejercicio (Ahorro/Desahorro)	0.00	0.00	0.00	0.00	0.00
Resultados de Ejercicios Anteriores	0.00	0.00	0.00	0.00	0.00
Revaluos	0.00	0.00	0.00	0.00	0.00
Reservas	0.00	0.00	0.00	0.00	0.00

Autorizó: ARQ. JOSÉ GUSTAVO BOTELLO MONTES
DIRECTOR GENERAL

Elaboró: C.P. ERIKA DEL CARMEN ALTAMIRANO ALCÓCER
COORDINADORA ADMINISTRATIVA

Bajo protesta de decir verdad declaro que los Estados Financieros y sus Notas son razonablemente correctos y responsabilidad del emisor.

00007

Cuenta Pública 2019
Estado de Variación en la Hacienda Pública
Del 1 de Enero al 31 de Diciembre de 2019 y 2018
(Pesos)

Ente Público: INSTITUTO MUNICIPAL DE PLANEACION

Concepto	Hacienda Pública/Patrimonio Contribuido	Hacienda Pública/Patrimonio Generado de Ejercicios Anteriores	Hacienda Pública/Patrimonio Generado del Ejercicio	Exceso o Insuficiencia en la Actualización de la Hacienda Pública/P	TOTAL
Rectificaciones de Resultados de Ejercicios Anteriores	0.00	0.00	0.00	0.00	0.00
Cambios en el Exceso o Insuficiencia en la Actualización de la Hacienda Pública/Patrimonio Neto 20XN	0.00	0.00	0.00	0.00	0.00
Resultado por Posicion Monetaria	0.00	0.00	0.00	0.00	0.00
Resultado por Tenencia de Activos no Monetarios	0.00	0.00	0.00	0.00	0.00
Hacienda Pública / Patrimonio Neto Final 20XN	0.00	6,408,430.00	0.00	0.00	6,408,430.00


 Autorizó: ARQ. JOSE GUSTAVO BOTELLO MONTES
 DIRECTOR GENERAL


 Elaboró: C.P. ERIKA DEL CARMEN ALTAMIRANO ALCÓCER
 COORDINADORA ADMINISTRATIVA

Bajo protesta de decir verdad declaramos que los Estados Financieros y sus Notas son razonablemente correctos y responsabilidad del emisor.

00008

Cuenta Pública 2019
Estado de Cambios en la Situación Financiera
Del 1 de Enero al 31 de Diciembre de 2019 y 2018
(Pesos)

Ente Público: **INSTITUTO MUNICIPAL DE PLANEACION**

Concepto	Origen	Aplicación	Concepto	Origen	Aplicación
ACTIVO	-204,262.00	0.00	PASIVO	0.00	-3,000.00
Activo Circulante	-188,300.00	0.00	Pasivo Circulante	0.00	-3,000.00
Efectivo y Equivalentes	-173,977.00	0.00	Cuentas por Pagar a Corto Plazo	0.00	-3,000.00
Derechos a Recibir Efectivo o Equivalentes	-14,323.00	0.00	Documentos por Pagar a Corto Plazo	0.00	0.00
Derechos a Recibir Bienes o Servicios	0.00	0.00	Porción a Corto Plazo de la Deuda Pública a Largo Plazo	0.00	0.00
Inventarios	0.00	0.00	Títulos y Valores a Corto Plazo	0.00	0.00
Almacenes	0.00	0.00	Pasivos Diferidos a Corto Plazo	0.00	0.00
Estimación por Pérdida o Deterioro de Activos Circulantes	0.00	0.00	Fondos y Bienes de Terceros en Garantía y/o Administración a Corto Plazo	0.00	0.00
Otros Activos Circulantes	0.00	0.00	Provisiones a Corto Plazo	0.00	0.00
Activo No Circulante	-15,962.00	0.00	Otros Pasivos a Corto Plazo	0.00	0.00
Inversiones Financieras a Largo Plazo	0.00	0.00	Pasivo No Circulante	0.00	0.00
Derechos a Recibir Efectivo o Equivalentes a Largo Plazo	0.00	0.00	Cuentas por Pagar a Largo Plazo	0.00	0.00
Bienes Inmuebles, Infraestructura y Construcciones en Proceso	0.00	0.00	Documentos por Pagar a Largo Plazo	0.00	0.00
Bienes Muebles	0.00	0.00	Deuda Pública a Largo Plazo	0.00	0.00
Activos Intangibles	0.00	0.00	Pasivos Diferidos a Largo Plazo	0.00	0.00
Depreciación, Deterioro y Amortización Acumulada de Bienes	-15,962.00	0.00	Fondos y Bienes de Terceros en Garantía y/o en Administración a Largo Plazo	0.00	0.00
Activos Diferidos	0.00	0.00	Provisiones a Largo Plazo	0.00	0.00
Estimación por Pérdida o Deterioro de Activos no Circulantes	0.00	0.00			
Otros Activos no Circulantes	0.00	0.00	HACIENDA PÚBLICA/PATRIMONIO	0.00	0.00
			Hacienda Pública/Patrimonio Contribuido	0.00	0.00
			Aportaciones	0.00	0.00
			Donaciones de Capital	0.00	0.00
			Actualización de la Hacienda Pública / Patrimonio	0.00	0.00
			Hacienda Pública/Patrimonio Generado	0.00	0.00
			Resultados del Ejercicio (Ahorro/Desahorro)	0.00	0.00
			Resultados de Ejercicios Anteriores	0.00	0.00
			Revalúos	0.00	0.00
			Reservas	0.00	0.00
			Rectificaciones de Resultados de Ejercicios Anteriores	0.00	0.00
			Exceso o Insuficiencia en la Actualización de la Hacienda Pública/Patrimonio	0.00	0.00
			Resultado por Posición Monetaria	0.00	0.00
			Resultado por Tenencia de Activos no Monetarios	0.00	0.00

Bajo protesta de decir verdad, declaramos que los Estados Financieros y sus Notas son razonablemente correctos y responsabilidad del emisor.

Autorizó: **ARQ. JOSÉ GUSTAVO BOTELLO MONTES**
DIRECTOR GENERAL

Elaboró: **C.P. ERIKA DEL CARMEN ALTAMIRANO ALCÓCER**
COORDINADORA ADMINISTRATIVA


00009

Cuenta Pública 2019
Estado de Flujos de Efectivo
Del 1 de Enero al 31 de Diciembre de 2019 y 2018
(Pesos)

Ente Público: INSTITUTO MUNICIPAL DE PLANEACION

Concepto	2019	2018	Concepto	2019	2018
Flujos de Efectivo de las Actividades de Operación			Flujos de Efectivo de las Actividades de Inversión		
Origen	1,308,689.00	2,321,686.00	Origen	90,901.00	35,156.00
Impuestos	0.00	0.00	Bienes Inmuebles, Infraestructura y Construcciones en Proceso	0.00	0.00
Cuotas y Aportaciones de Seguridad Social	0.00	0.00	Bienes Muebles	90,901.00	35,156.00
Contribuciones de Mejoras	0.00	0.00	Otros Orígenes de Inversión	0.00	0.00
Derechos	0.00	0.00	Aplicación	0.00	0.00
Productos	0.00	0.00	Bienes Inmuebles, Infraestructura y Construcciones en Proceso	0.00	0.00
Aprovechamientos	0.00	0.00	Bienes Muebles	0.00	0.00
Ingresos por Venta de Bienes y Prestación Servicios	0.00	0.00	Otras Aplicaciones de Inversión	0.00	0.00
Participaciones, Aportaciones, Convenios, Incentivos Derivados de la Colaboración Fiscal	1,308,689.00	2,321,686.00	Flujos Netos de Efectivo por Actividades de Inversión	90,901.00	35,156.00
y Fondos Distintos de Aportaciones			Flujo de Efectivo de las Actividades de Financiamiento		
Transferencias, Asignaciones, Subsidios y Subvenciones, y Pensiones y Jubilaciones	0.00	0.00	Origen	0.00	0.00
Otros Orígenes de Operación	0.00	0.00	Endeudamiento Neto	0.00	0.00
Aplicación	1,573,567.00	3,879,680.00	Interno	0.00	0.00
Servicios Personales	0.00	0.00	Externo	0.00	0.00
Materiales y Suministros	129,149.00	193,120.00	Otros Orígenes de Financiamiento	0.00	0.00
Servicios Generales	1,247,680.00	3,502,927.00	Aplicación	0.00	0.00
Transferencias Internas y Asignaciones al Sector Público	0.00	0.00	Servicios de la Deuda	0.00	0.00
Transferencias al Resto del Sector Público	0.00	0.00	Interno	0.00	0.00
Subsidios y Subvenciones	0.00	0.00	Externo	0.00	0.00
Ayudas Sociales	0.00	0.00	Otras Aplicaciones de Financiamiento	0.00	0.00
Pensionamientos y Jubilaciones	0.00	0.00	Flujos netos de Efectivo por Actividades de Financiamiento	0.00	0.00
Transferencias a Fideicomisos, Mandatos y Contratos Análogos	0.00	0.00	Incremento/Disminución Neta en el Efectivo y Equivalentes al Efectivo	-173,977.00	-1,522,838.00
Transferencias a la Seguridad Social	0.00	0.00	Efectivo y Equivalentes al Efectivo al Inicio del Ejercicio	762,214.00	2,183,829.00
Donativos	0.00	0.00	Efectivo y Equivalentes al Efectivo al Final del Ejercicio	588,237.00	660,991.00
Transferencias al Exterior	0.00	0.00			
Participaciones	0.00	0.00			
Aportaciones	0.00	0.00			
Convenios	0.00	0.00			
Otras Aplicaciones de Operación	196,738.00	183,633.00			
Flujos Netos de Efectivo por Actividades de Operación	-264,878.00	-1,557,994.00			

Bajo protesta de decir verdad declaramos que los Estados Financieros y sus Notas son razonablemente correctos y responsabilidad del emisor.


 Autorizó: **ARQ. JOSÉ GUSTAVO BOTELLO MONTES**
 DIRECTOR GENERAL


 Elaboró: **C.P. ERIKA EL CARMEN ALTAMIRANO ALCOCER**
 COORDINADORA ADMINISTRATIVA

00010

Cuenta Pública 2019
Estado Analítico del Activo
Del 1 de Enero al 31 de Diciembre de 2019 y 2018
(Pesos)

Ente Público: **INSTITUTO MUNICIPAL DE PLANEACION**

Concepto	Saldo Inicial 1	Cargos del Periodo 2	Abonos del Periodo 3	Saldo Final 4=(1+2-3)	Variación del Periodo (4-1)
ACTIVO					
Activo Circulante	777,152.00	251,112.00	439,412.00	588,852.00	-188,300.00
Efectivo y Equivalentes	762,214.00	136,186.00	310,163.00	588,237.00	-173,977.00
Derechos a Recibir Efectivo o Equivalentes	14,938.00	114,926.00	129,249.00	615.00	-14,323.00
Derechos a Recibir Bienes o Servicios	0.00	0.00	0.00	0.00	0.00
Inventarios	0.00	0.00	0.00	0.00	0.00
Almacenes	0.00	0.00	0.00	0.00	0.00
Estimación por Pérdida o Deterioro de Activos Circulantes	0.00	0.00	0.00	0.00	0.00
Otros Activos Circulantes	0.00	0.00	0.00	0.00	0.00
Activo No Circulante	973,305.00	0.00	15,962.00	957,343.00	-15,962.00
Inversiones Financieras a Largo Plazo	0.00	0.00	0.00	0.00	0.00
Derechos a Recibir Efectivo o Equivalentes a Largo Plazo	0.00	0.00	0.00	0.00	0.00
Bienes Inmuebles, Infraestructura y Construcciones en Proceso	0.00	0.00	0.00	0.00	0.00
Bienes Muebles	1,646,034.00	0.00	0.00	1,646,034.00	0.00
Activos Intangibles	105,247.00	0.00	0.00	105,247.00	0.00
Depreciación, Deterioro y Amortización Acumulada de Bienes	-777,976.00	0.00	15,962.00	-793,938.00	-15,962.00
Activos Diferidos	0.00	0.00	0.00	0.00	0.00
Estimación por Pérdida o Deterioro de Activos no Circulantes	0.00	0.00	0.00	0.00	0.00
Otros Activos no Circulantes	0.00	0.00	0.00	0.00	0.00
TOTAL DEL ACTIVO	1,750,457.00	251,112.00	455,374.00	1,546,195.00	-204,262.00

Bajo protesta de decir verdad declaramos que los Estados Financieros y sus Notas son razonablemente correctos y responsabilidad del emisor.


 Autorizó: **ARQ. JOSÉ GUSTAVO BOTELLO MONTES**
 DIRECTOR GENERAL


 Elaboró: **C.P. ERIKA DEL CARMEN ALTAMIRANO ALCÓCER**
 COORDINADORA ADMINISTRATIVA


4 00011

Cuenta Pública 2019
Estado Análítico de la Deuda y Otros Pasivos
Del 1 de Enero al 31 de Diciembre de 2019
(Pesos)

Ente Público: **INSTITUTO MUNICIPAL DE PLANEACION**

Denominación de las Deudas	Moneda de Contratación	Institución o País Acreedor	Saldo Inicial del Periodo	Saldo Final del Periodo
DEUDA PÚBLICA				
Corto Plazo				
Deuda Interna			0.00	0.00
Instituciones de Crédito			0.00	0.00
Títulos y Valores			0.00	0.00
Arrendamientos Financieros			0.00	0.00
Deuda Externa			0.00	0.00
Organismos Financieros Internacionales			0.00	0.00
Deuda Bilateral			0.00	0.00
Títulos y Valores			0.00	0.00
Arrendamientos Financieros			0.00	0.00
Subtotal Corto Plazo			0.00	0.00
Largo Plazo				
Deuda Interna			0.00	0.00
Instituciones de Crédito			0.00	0.00
Títulos y Valores			0.00	0.00
Arrendamientos Financieros			0.00	0.00
Deuda Externa			0.00	0.00
Organismos Financieros Internacionales			0.00	0.00
Deuda Bilateral			0.00	0.00
Títulos y Valores			0.00	0.00
Arrendamientos Financieros			0.00	0.00
Subtotal Largo Plazo			0.00	0.00
Otros Pasivos			7,610.00	8,243.00
Total Deuda y Otros Pasivos			7,610.00	8,243.00

Bajo protesta de decir verdad declaramos que los Estados Financieros y sus Notas son razonablemente correctos y responsabilidad del emisor.


 Autorizó: **ARQ. JOSÉ GUSTAVO BOTELLO MONTES**
 DIRECTOR GENERAL


 Elaboró: **C.P. ERIKA DEL CARMEN ALTAMIRANO ALCÓCER**
 COORDINADORA ADMINISTRATIVA

00012

Cuenta Pública 2019
INSTITUTO MUNICIPAL DE PLANEACIÓN DEL MUNICIPIO DE QUERÉTARO
Informe de Pasivos Contingentes
Del 1 de Enero al 31 de Diciembre de 2019
(Pesos)

"En cumplimiento a lo dispuesto en los artículos 46, fracción I, inciso d, y 52 de la Ley General de Contabilidad Gubernamental, y de conformidad con lo establecido en el capítulo VII, numeral III, inciso g) del Manual de Contabilidad Gubernamental emitido por el CONAC, el ente público informa lo siguiente:"

Cuenta	Concepto	Importe
	Nada que manifestar	
	TOTAL	

Bajo protesta de decir verdad declaramos que los Estados Financieros y sus Notas son razonablemente correctos y responsabilidad del emisor


Arq. José Gustavo Botello Montes
Director General


C.P. Erika del Carmen Altamirano Alcocer
Coordinadora Administrativa



**NOTAS A LOS ESTADOS FINANCIEROS
AL 31 DE DICIEMBRE DEL 2019**



00014

a) Notas de Desglose

l) NOTAS AL ESTADO DE SITUACIÓN FINANCIERA

ACTIVO**ACTIVO CIRCULANTE****1. Efectivo y Equivalentes: Bancos e Inversiones**

CUENTA	DESCRIPCION	TIPO	SALDO
1.1.1.2.01.000001	BANORTE 2939	FISCAL ETIQUETADO	258,185.33
1.1.1.2.01.000002	BANORTE 0947	FISCAL ETIQUETADO	268,327.73
1.1.1.2.01.000003	BANORTE 6624	FISCAL ETIQUETADO	0.00
TOTAL DE ETIQUETADO			526,513.06

2. Derechos a Recibir Efectivo y Equivalentes y Bienes o Servicios a Recibir

DESCRIPCIÓN		90	180	Menor 365	Mayor 365	IMPORTE	CARACTERISTICAS CUALITATIVAS
	<u>Derechos a recibir efectivo o equivalentes</u>					615.12	
1.1.2.3.00	DEUDORES DIVERSOS POR COBRAR A CORTO PLAZO					615.12	PAGO INDEBIDO DE IMPUESTOS 2014.

3. Inversiones Financieras

A la fecha no existen inversiones financieras

*Nada que manifestar

4. Bienes Disponibles para su transformación o Consumo.

No se cuenta con inventarios cuantificables.

*Nada que manifestar

ACTIVO NO CIRCULANTE

5. Bienes Muebles, Inmuebles e Intangibles

DESCRIPCIÓN	VALOR HISTÓRICO	DEPRECIACIÓN		Características significativas del estado en que se encuentran los Activos
		DEL PERIODO	ACUMULADA	
1.2.4 Bienes Muebles		15,961.75	196,737.60	
1.2.4.1 Mobiliario y Equipo de Administración	838,867.53	0.0	838,867.53	
1.2.4.2 Mobiliario y Equipo Educativo y Recreativo	45,254.51	0.0	45,254.51	
1.2.4.4 Vehículos y Equipo de Transporte	755,247.00	0.0	755,247.00	
1.2.4.6 Maquinaria, Otros Equipos y Herramientas	6,665.00	0.0	6,665.00	
1.2.5.4 Licencias	105,246.80	0.0	105,246.80	
Total	1,751,280.84	15,961.75	1,948,018.44	

PASIVO

6. Pasivo Circulante

DESCRIPCIÓN	90	180	Menor 365	Mayor 365	IMPORTE	CARÁCTERÍSTICAS CUALITATIVAS
<u>Cuentas por pagar a corto plazo</u>						
2.1.1.7.00 RETENCIONES Y CONTRIBUCIONES POR PAGAR A CORTO PLAZO					7,055.16	PAGO ISR RET HONORARIOS DICIEMBRE 2019

*Nada que manifestar

7. Pasivo No Circulante

DESCRIPCIÓN	90	180	Menor 365	Mayor 365	IMPORTE	CARÁCTERÍSTICAS CUALITATIVAS

*Nada que manifestar

II) NOTAS AL ESTADO DE ACTIVIDADES

INGRESOS DE GESTIÓN

1. INGRESOS

DESCRIPCIÓN		ACUMULADO	CARACTERÍSTICA SIGNIFICATIVA
4.2.1	PARTICIPACIONES Y APORTACIONES	1,308,688.78	MINISTRACIONES
Monto Total		1,308,688.78	

2. OTROS INGRESOS

Al periodo no se obtuvieron otros ingresos.

GASTOS Y OTRAS PÉRDIDAS

1. EGRESOS

DESCRIPCIÓN		ACUMULADO	CARACTERÍSTICA SIGNIFICATIVA
5.1.1	SERVICIOS PERSONALES	0.0	*NOTA
5.1.2	MATERIALES Y SUMINISTROS	129,148.74	
5.1.3	SERVICIOS GENERALES	1,247,679.54	
Monto Total		1,376,828.28	

***NOTA:** Con base en el convenio de colaboración entre el IMPLAN y el Municipio de Querétaro, concerniente a las tareas propias de la determinación y pago del rubro de servicios personales, así como por el manejo de la nómina de los empleados del Instituto, el monto ejercido en la partida de servicios personales con corte al 31 de diciembre del 2019 es de \$1,820,599.88 pesos.

2. OTROS EGRESOS

Al periodo no se obtuvieron otros Egresos

III) NOTAS AL ESTADO DE VARIACIÓN EN LA HACIENDA PÚBLICA

DESCRIPCIÓN	SALDO INICIAL	DICIEMBRE	SALDO FINAL	PROCEDENCIA DE LOS RECURSOS QUE LO MODIFICAN
Hacienda Pública/Patrimonio Generado	6,408,429.70	0.0	6,408,429.70	
Resultados de Ejercicios Anteriores	6,408,429.70	0.0	6,408,429.70	

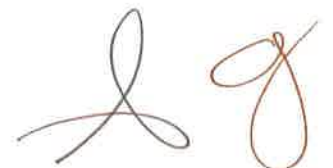
IV) NOTAS AL ESTADO DE FLUJOS DE EFECTIVO

No se tienen rubros extraordinarios en el periodo.

*Nada que manifestar

Conciliación de Ingresos Contable Presupuestal

Conciliación entre los Ingresos Presupuestarios y Contables Correspondiente del 01 al 31 de Diciembre del 2019			
1. Ingresos Presupuestarios			\$ 1,308,688.78
2. Más Ingresos Contables No Presupuestarios			0.00
	Incremento por variación de inventarios	0.00	
	Disminución del exceso de estimaciones por pérdida o deterioro u obsolescencia	0.00	
	Disminución del exceso de provisiones	0.00	
	Otros ingresos y beneficios varios	0.00	
Otros Ingresos Contables No Presupuestarios			0.00
3. Menos Ingresos Presupuestarios No Contables			0.00
	Productos de capital	0.00	
	Aprovechamientos capital	0.00	
	Ingresos derivados de financiamientos	0.00	
Otros Ingresos Presupuestarios No Contables			0.00
4. Ingresos Contables			\$ 1,308,688.78



Conciliación de Egresos Contable Presupuestal

**Conciliación entre los Egresos Presupuestarios y Contables
Correspondiente del 01 al 31 de Diciembre del 2019**

1. Total de Egresos Presupuestarios \$ 1,376,828.28

2. Menos Egresos Presupuestarios No Contables		\$ 0.00
Mobiliario y equipo de administración	0.00	
Mobiliario y equipo educacional y recreativo	0.00	
Equipo e instrumental médico y de laboratorio	0.00	
Vehículos y equipo de transporte	0.00	
Equipo de defensa y seguridad	0.00	
Maquinaria, otros equipos y herramientas	0.00	
Activos biológicos	0.00	
Bienes inmuebles	0.00	
Activos intangibles	0.00	
Obra pública en bienes propios	0.00	
Acciones y participaciones de capital	0.00	
Compra de títulos y valores	0.00	
Inversiones en fideicomisos, mandatos y otros análogos	0.00	
Provisiones para contingencias y otras erogaciones especiales	0.00	
Amortización de la deuda publica	0.00	
Adeudos de ejercicios fiscales anteriores (ADEFAS)	0.00	
Otros Egresos Presupuestales No Contables	0.00	

3. Más Gastos Contables No Presupuestales		\$ 196,737.60
Estimaciones, depreciaciones, deterioros, obsolescencia y amortizaciones	\$ 196,737.60	
Provisiones	0.00	
Disminución de inventarios	0.00	
Aumento por insuficiencia de estimaciones por pérdida o deterioro u obsolescencia	0.00	
Aumento por insuficiencia de provisiones	0.00	
Otros Gastos	0.00	
Otros Gastos Contables No Presupuestales	0.00	

4. Total de Gasto Contable \$ 1,573,565.88

b) Notas de Gestión Administrativa**2) Panorama Económico y Financiero**

La Secretaría de Hacienda y Crédito Público estimó para México una disminución económica del 1.80% en el Producto Interno Bruto (PIB), así como una inflación final de 3.85% para el 2019 (SHCP), siendo entonces posible asegurar que el Municipio de Querétaro obtendrá los ingresos suficientes, ya sean de carácter recaudatorios o de participaciones federales, para que cumpla con lo estipulado en la fracción III del artículo 4 del Reglamento del Instituto, el cual señala como al Ayuntamiento de Querétaro como el responsable de asignar el presupuesto anual del Instituto.

3) Autorización e Historia**a) Fecha de creación del ente.**

Para efectos Hacendarios se cuenta con el Registro Federal de Contribuyentes (RFC) **IMP-021004-CP5**, por lo que la Secretaría de Hacienda y Crédito Público (SHCP) reconoce como fecha de creación el 04 (cuatro) de Octubre de 2002 (dos mil dos).

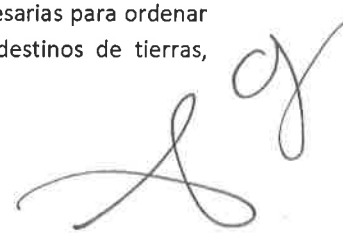
b) Principales cambios en su estructura

Durante el presente Ejercicio Fiscal no se han generado cambios en la estructura del Instituto.

4) Organización y Objeto Social

a) Objeto social: para el cumplimiento de sus objetivos, corresponde al Instituto:

- I. Elaborar los planes y programas de planeación;
- II. Evaluar y actualizar los planes y programas de planeación con visión integral sustentable y con carácter metropolitano;
- III. Realizar estudios, ensayos e investigación de los fenómenos físicos, sociales, económicos y urbanos del municipio; recopilar, procesar, analizar, evaluar y resguardar la información correspondiente;
- IV. Generar estudios y proyectos de apoyo a los programas municipales;
- V. Difundir información, estudios, planes, proyectos, ensayos, servicios y demás productos derivados de su actividad, que sean de interés general y susceptibles de ser publicados;
- VI. Presentar al Ayuntamiento a través del Director General, informe trimestral del desempeño de sus funciones;
- VII. Recibir propuestas de los diferentes sectores; así como de los habitantes del municipio, relativas al cumplimiento de los objetivos del Instituto;
- VIII. Celebrar a través del Director convenios en el ámbito de su competencia para el cumplimiento de sus objetivos;
- IX. Coordinar e Instrumentar procedimientos de consulta a las dependencias y entidades paramunicipales, así como a las personas físicas o morales de los diferentes sectores;
- X. Asociarse con los Institutos o dependencias encargadas de la planeación de otros municipios, incluyendo la facultad de generar estudios, planes o programas metropolitanos o en conjunto;
- XI. Proponer al Ayuntamiento y dependencias del Municipio las políticas y medidas necesarias para ordenar los asentamientos humanos y establecer adecuadas provisiones, usos, reservas, destinos de tierras,



- aguas, bosques y utilización del suelo, a efecto de proyectar la ejecución de obras públicas y de planear y regular la conservación, mejoramiento y crecimiento de los centros de población, conforme a la Ley General de Asentamientos Humanos;
- XII. Elaborar programas y planes para el desarrollo de la zona rural del Municipio y de aquellos lugares que cuenten con viabilidad de acuerdo a la planeación municipal;
 - XIII. Elaborar planes, programas, proyectos, estudios, expedientes técnicos, metodologías y todos aquellos instrumentos necesarios para la conservación y desarrollo de la Zona de Monumentos Históricos;
 - XIV. Colaborar para la asociación, coordinación y concertación entre las autoridades, dependencias y entidades públicas y privadas de todos los niveles, tendientes a la conservación y desarrollo de la Zona de Monumentos Históricos;
 - XV. Fungir como un espacio incluyente que favorezca la participación de todos los sectores, manteniendo comunicación permanente con los principales actores urbanos, tanto públicos como privados y de la sociedad civil;
 - XVI. Integrar y administrar un sistema de información y documentación para la planeación que permita generar los insumos y productos requeridos durante el proceso de planeación estratégica;
 - XVII. Formular, promover y convenir programas de estudios para la formación y capacitación del personal del Instituto Municipal de Planeación, en disciplinas afines a la administración pública y a la planeación, en coordinación con instituciones educativas, e impartir y recibir cursos en dichas materias;
 - XVIII. Promover la cultura y el fortalecimiento de la planeación institucionalizada;
 - XIX. Elaborar estudios de ordenamiento territorial y proponer al Ayuntamiento la adquisición de reservas territoriales; y
 - XX. Las demás que determine el Ayuntamiento y disposiciones legales aplicables.

b) Principal actividad

- I. Desarrollar la planeación integral sustentable del Municipio, incorporando la participación social en sus planes, programas y proyectos;
- II. Desarrollar políticas públicas en materia de planeación integral con visión metropolitana y de largo plazo, y;
- III. Elaborar los planes, programas y demás instrumentos de planeación, así como los proyectos de investigación y sistemas de información que den sustento a los mismos, en materia de desarrollo urbano y del Centro Histórico y su Zona de Monumentos Históricos.

c) Ejercicio fiscal

El ejercicio fiscal comprende del 1 de enero al 31 de diciembre del 2019.

d) Régimen jurídico

El marco jurídico bajo el cual actúa el Instituto está regido por su Reglamento, la Ley Orgánica Municipal del Estado de Querétaro, la Ley de la Administración Pública Paraestatal del Estado de Querétaro, la Ley de Deuda Pública del Estado de Querétaro, la Ley de Responsabilidades de los Servidores Públicos del Estado de Querétaro, el Reglamento de Adquisiciones, Enajenaciones, Arrendamientos y Contratación de Servicios del Municipio de Querétaro, el Reglamento para la Creación y Extinción de Entidades Paramunicipales del Municipio de Querétaro y demás disposiciones legales aplicables.



- e) **Consideraciones fiscales del ente: revelar el tipo de contribuciones que esté obligado a pagar o retener.**

Las obligaciones fiscales federales que tiene el Instituto consisten en retener y enterar el impuesto sobre la renta por concepto de prestación de servicios profesionales de quienes recibe el servicio.

- f) **Estructura organizacional básica.**

Para el estudio y despacho de los asuntos de su competencia, el Instituto contará con los siguientes órganos y unidades administrativas:

- I. Consejo Deliberativo;
- II. Dirección General;
- III. Órgano de Vigilancia; y
- IV. Los demás que apruebe el Consejo Deliberativo de acuerdo a los programas del Instituto.

- g) **Fideicomisos, mandatos y análogos de los cuales es fideicomitente o fiduciario**

No se tienen.

5) **Bases de Preparación de los Estados Financieros**

- a) El Instituto ha iniciado en enero 2018 su operación del ejercicio con un sistema informático diseñado en apego a la normatividad publicada al 22 de diciembre de 2014 según la Ley General de Contabilidad Gubernamental que permite producir información contable y presupuestal y el cual fue proporcionado por el Municipio de Querétaro.
- b) La normatividad aplicada para el reconocimiento, valuación y revelación de los diferentes rubros de la información financiera, así como las bases de medición utilizadas para la elaboración de los estados financieros son las determinadas por la Ley General de Contabilidad Gubernamental y las Normas de Información Financiera.
- c) Postulados básicos son los emitidos por el Consejo Nacional de Armonización Contable en el acuerdo respectivo.
- d) Normatividad supletoria: La Ley para el Manejo de los Recursos Públicos, así como el manual para el Ejercicio de Gasto, que busca precisar la operación que deberán seguir las dependencias para el ejercicio del gasto en el Municipio de Querétaro.

6) **Políticas de Contabilidad Significativas**

- a) Actualmente el valor de los activos fijos y los pasivos, se reconocen al valor de su adquisición u operación.
- b) No se realizan operaciones en el extranjero.
- c) No se tienen inversión en acciones de compañías subsidiarias no consolidadas o asociadas.
- d) Actualmente no se manejan Inventarios
- e) Actualmente no se maneja la cuenta de Provisiones.
- f) Actualmente no se maneja la cuenta de Reservas.



- g) Actualmente no se han realizado cambios en políticas contables.
- h) Actualmente no se han realizado reclasificaciones significativas.

7) Posición en Moneda Extranjera y Protección por Riesgo Cambiario

- a) No se cuenta con activos en moneda extranjera.
- b) No se cuenta con pasivos en moneda extranjera.
- c) No se cuenta con posición en moneda extranjera.
- d) No se opera con tipo de cambio.
- e) En consecuencia no existe equivalente en moneda nacional, por ello no se está expuesto a variaciones de tipo de cambio.

8) Reporte Analítico del Activo

- a. El porcentaje de depreciación, deterioro o amortización de los diferentes tipos de activos, son los siguientes:
 - i. Equipo de cómputo 33.33% anual
 - ii. Mobiliario y equipo de oficina 10.00% anual
 - iii. Vehículos y equipo de transporte 20.00% anual
 - iv. En este periodo contable se ha registrado la depreciación y amortización de los bienes muebles adquiridos en el ejercicio comprendido de Enero a Diciembre del 2019.
- b. Actualmente se ha aplicado la sugerencia del CONAC en cuanto a la vida útil de los bienes muebles e intangibles conforme a los criterios emitidos por el Consejo Estatal de Armonización Contable del Estado de Querétaro.
- c. No se cuenta con importe de los gastos capitalizados en el ejercicio, tanto financieros como de investigación y desarrollo.
- d. No existe riesgos por tipo de cambio, toda vez que no se realizan operaciones de esta naturaleza. Las inversiones financieras se realizan en renta fija.
- e. Actualmente no se cuenta con un valor activado en el ejercicio de los bienes construidos por la entidad.
- f. No se cuenta con otras circunstancias de carácter significativo que afecten el activo.
- g. No se tiene desmantelamiento de activos.
- h. No se cuenta con inversiones en valores de renta variables o participación accionaria.
- i. No se cuenta con inversiones en empresas de participación mayoritaria.

9) Fideicomisos, Mandatos y Análogos

No se tienen.

11) Información sobre la Deuda y el Reporte Analítico de la Deuda

No se tiene deuda.



12) Calificaciones otorgadas

Se informa que no se tiene Calificación.

13) Proceso de Mejora

Se presenta información financiera, contable y presupuestal armonizada conforme a lo dispuesto en la Ley General de Contabilidad Gubernamental.

14) Información por Segmentos

Por el momento nada que revelar.


15) Eventos Posteriores al Cierre

Por el momento nada que revelar.

16) Partes Relacionadas

Por el momento nada que informar.

Bajo protesta de decir verdad declaramos que los Estados Financieros y sus notas, son razonablemente correctos y son responsabilidad del emisor.



Ara. José Gustavo Botello
Montes
Director General



C.P. Erika del Carmen Altamirano Alcocer
Coordinadora Administrativa



Cuenta Pública 2019
INSTITUTO MUNICIPAL DE PLANEACION
Información Presupuestal

INSTITUTO MUNICIPAL DE PLANEACION
Estado Analítico de Ingresos
Del 1 de Enero al 31 de Diciembre de 2019

Rubro de Ingresos	Estimado		Ingreso		Recaudado		Diferencia (8=5-1)
	(1)	Ampliaciones y Reducciones (2)	Modificado (3=1+2)	Devengado (4)	Recaudado		
					(5)		
Impuestos	0.00	0.00	0.00	0.00	0.00	0.00	0.00
Cuotas y Aportaciones de Seguridad Social	0.00	0.00	0.00	0.00	0.00	0.00	0.00
Contribuciones de Mejoras	0.00	0.00	0.00	0.00	0.00	0.00	0.00
Derechos	0.00	0.00	0.00	0.00	0.00	0.00	0.00
Productos	0.00	0.00	0.00	0.00	0.00	0.00	0.00
Aprovechamientos	0.00	0.00	0.00	0.00	0.00	0.00	0.00
Ingresos por Ventas de Bienes, Prestaciones de Servicios y Otros Ingresos	0.00	0.00	0.00	0.00	0.00	0.00	0.00
Participaciones, Aportaciones, Convenios, Incentivos Derivados de la Colaboración Fiscal	1,304,919.00	545,369.00	1,850,288.00	1,308,689.00	1,308,689.00		3,770.00
y Fondos Distintos de Aportaciones Transferencias, Asignaciones, Subsidios y Subvenciones, y Pensiones y	0.00	0.00	0.00	0.00	0.00	0.00	0.00
Jubilaciones	0.00	0.00	0.00	0.00	0.00	0.00	0.00
Ingresos Derivados de Financiamientos	0.00	0.00	0.00	0.00	0.00	0.00	0.00
Total	1,304,919.00	545,369.00	1,850,288.00	1,308,689.00	1,308,689.00		3,770.00
				Ingresos	Excedentes 1		3,770.00

Estado Analítico de Ingresos Por Fuente de Financiamiento	Estimado		Ingreso		Recaudado		Diferencia (8=5-1)
	(1)	Ampliaciones y Reducciones (2)	Modificado (3=1+2)	Devengado (4)	Recaudado		
					(5)		
Ingresos del Poder Ejecutivo Federal o Estatal y de los Municipios	0.00	0.00	0.00	0.00	0.00	0.00	0.00
Impuestos	0.00	0.00	0.00	0.00	0.00	0.00	0.00
Cuotas y Aportaciones de Seguridad Social	0.00	0.00	0.00	0.00	0.00	0.00	0.00
Contribuciones de Mejoras	0.00	0.00	0.00	0.00	0.00	0.00	0.00
Derechos	0.00	0.00	0.00	0.00	0.00	0.00	0.00
Productos	0.00	0.00	0.00	0.00	0.00	0.00	0.00
Aprovechamientos	0.00	0.00	0.00	0.00	0.00	0.00	0.00
Participaciones, Aportaciones, Convenios, Incentivos Derivados de la Colaboración Fiscal	0.00	0.00	0.00	0.00	0.00	0.00	0.00
y Fondos Distintos de Aportaciones Transferencias, Asignaciones, Subsidios y Subvenciones, y Pensiones y	0.00	0.00	0.00	0.00	0.00	0.00	0.00
Jubilaciones	0.00	0.00	0.00	0.00	0.00	0.00	0.00
Ingresos de los Entes Públicos de los Poderes Legislativo y Judicial, de los	1,304,919.00	545,369.00	1,850,288.00	1,308,689.00	1,308,689.00		3,770.00
Órganos Autónomos y del Sector Paraestatal ó Paramunicipal, así como de las							
Empresas Productivas del Estado	0.00	0.00	0.00	0.00	0.00	0.00	0.00
Productos	0.00	0.00	0.00	0.00	0.00	0.00	0.00
Ingresos por Ventas de Bienes, Prestaciones de Servicios y Otros Ingresos	0.00	0.00	0.00	0.00	0.00	0.00	0.00
Transferencias, Asignaciones, Subsidios y Subvenciones, y Pensiones y Jubilaciones	1,304,919.00	545,369.00	1,850,288.00	1,308,689.00	1,308,689.00		3,770.00
Ingresos derivados de financiamiento	0.00	0.00	0.00	0.00	0.00	0.00	0.00
Ingresos Derivados de Financiamientos	0.00	0.00	0.00	0.00	0.00	0.00	0.00
Total	1,304,919.00	545,369.00	1,850,288.00	1,308,689.00	1,308,689.00		3,770.00

1 Los Ingresos Excedentes se presentan para efectos de cumplimiento de la Ley de Contabilidad Gubernamental y el Importe reflejado debe siempre ser mayor a cero

Bajo protesta de decir verdad declaramos que los Estados Financieros y sus Notas son razonablemente correctos y responsabilidad del emisor.

Autorizó: **ARG. JOSÉ GUSTAVO BOTELLO MONTES**
DIRECTOR GENERAL

Elaboró: **C.P. ERIKA DEL CARMEN ALTAMIRANO ALCÓCER**
COORDINADORA ADMINISTRATIVA

00025

INSTITUTO MUNICIPAL DE PLANEACION
Estado Analítico del Ejercicio del Presupuesto de Egresos
Clasificación por Objeto del Gasto (Capítulo y Concepto)
Del 1 de Enero al 31 de Diciembre de 2019

Concepto	Egresos		Egresos Modificado 3=(1+2)	Devengado 4	Pagado 5	Subejercicio 6=(3-4)
	Aprobado 1	Ampliaciones y Reducciones 2				
Servicios Personales	0.00	0.00	0.00	0.00	0.00	0.00
Remuneraciones al Personal de Carácter Permanente	0 00	0 00	0 00	0 00	0 00	0 00
Remuneraciones al Personal de Carácter Transitorio	0 00	0 00	0 00	0 00	0 00	0 00
Remuneraciones Adicionales y Especiales	0 00	0 00	0 00	0 00	0 00	0 00
Seguridad Social	0 00	0 00	0 00	0 00	0 00	0 00
Otras Prestaciones Sociales y Económicas	0 00	0 00	0 00	0 00	0 00	0 00
Previsiones	0 00	0 00	0 00	0 00	0 00	0 00
Pago de Estímulos a Servidores Públicos	0 00	0 00	0 00	0 00	0 00	0 00
Materiales y Suministros	169,510.00	12,696.00	182,206.00	129,149.00	129,149.00	53,057.00
Materiales de Administración, Emisión de Documentos y Artículos Oficiales	46,710 00	-7,500 00	39,210 00	20,244 00	20,244 00	18,966 00
Alimentos y Utensilios	16,200.00	3,478.00	19,678.00	12,431.00	12,431.00	7,247 00
Materias Primas y Materiales de Producción y Comercialización	0 00	0 00	0 00	0 00	0 00	0 00
Materiales y Artículos de Construcción y de Reparación	1,400 00	1,245 00	2,645 00	1,245 00	1,245 00	1,400 00
Productos Químicos, Farmacéuticos y de Laboratorio	3,300.00	0 00	3,300 00	109 00	109 00	3,191 00
Combustibles, Lubricantes y Aditivos	81,000.00	13,620 00	94,620 00	82,620 00	82,620 00	12,000 00
Vestuario, Blancos, Prendas de Protección y Artículos Deportivos	0 00	2,444 00	2,444 00	2,444 00	2,444 00	0 00
Materiales y Suministros Para Seguridad	0 00	0 00	0 00	0 00	0 00	0 00
Herramientas, Refacciones y Accesorios Menores	20,900 00	-591 00	20,309 00	10,056 00	10,056 00	10,253 00
Servicios Generales	1,135,409.00	527,426.00	1,662,835.00	1,247,680.00	1,247,680.00	415,155.00
Servicios Básicos	117,400 00	-2,122 00	115,278 00	67,914 00	67,914 00	47,364 00
Servicios de Arrendamiento	272,129 00	-10,658 00	261,471 00	213,364 00	213,364 00	48,107 00
Servicios Profesionales, Científicos, Técnicos y Otros Servicios	334,000 00	519,217 00	853,217 00	596,578 00	596,578 00	256,639 00
Servicios Financieros, Bancarios y Comerciales	42,600 00	1,999 00	44,599 00	32,229 00	32,229 00	12,370 00
Servicios de Instalación, Reparación, Mantenimiento y Conservación	28,000 00	23,763 00	51,763 00	48,502 00	48,502 00	3,261 00
Servicios de Comunicación Social y Publicidad.	36,000 00	91,000 00	127,000 00	105,000 00	105,000 00	22,000 00
Servicios de Traslado y Viáticos	197,780 00	-52,122 00	145,658 00	124,814 00	124,814 00	20,844 00
Servicios Oficiales	101,000 00	-43,651 00	57,349 00	55,313 00	55,313 00	2,036 00
Otros Servicios Generales	6,500 00	0 00	6,500 00	3,966 00	3,966 00	2,534 00
Transferencias, Asignaciones, Subsidios y Otras Ayudas	0.00	0.00	0.00	0.00	0.00	0.00
Transferencias Internas y Asignaciones al Sector Público	0 00	0 00	0 00	0 00	0 00	0 00
Transferencias al Resto del Sector Público	0 00	0 00	0 00	0 00	0 00	0 00
Subsidios y Subvenciones	0 00	0 00	0 00	0 00	0 00	0 00
Ayudas Sociales	0 00	0 00	0 00	0 00	0 00	0 00
Pensiones y Jubilaciones	0 00	0 00	0 00	0 00	0 00	0 00
Transferencias a Fideicomisos, Mandatos y Otros Análogos	0 00	0 00	0 00	0 00	0 00	0 00
Transferencias a la Seguridad Social	0 00	0 00	0 00	0 00	0 00	0 00
Donativos	0 00	0 00	0 00	0 00	0 00	0 00

Bajo protesta de decir verdad declaramos que los Estados Financieros y sus Notas son razonablemente correctos y responsabilidad del emisor.

Autorizo: ARQ. JOSÉ GUSTAVO BOTELLO MONTES
DIRECTOR GENERAL

Elaboró: C.P. ERIKA DEL CARMEN ALTAMIRANO ALCÓCER
COORDINADORA ADMINISTRATIVA

00026

INSTITUTO MUNICIPAL DE PLANEACION

Concepto	Egresos						Subejercicio 6=(3-4)
	Aprobado	Ampliaciones y Reducciones	Modificado	Devengado	Pagado		
	1	2	3=(1+2)	4	5		
Transferencias al Exterior	0.00	0.00	0.00	0.00	0.00	0.00	0.00
Bienes Muebles, Inmuebles e Intangibles	0.00	5,247.00	5,247.00	5,247.00	5,247.00	5,247.00	0.00
Mobiliario y Equipo de Administración	0.00	5,247.00	5,247.00	5,247.00	5,247.00	5,247.00	0.00
Mobiliario y Equipo Educativo y Recreativo	0.00	0.00	0.00	0.00	0.00	0.00	0.00
Equipo e Instrumental Médico y de Laboratorio	0.00	0.00	0.00	0.00	0.00	0.00	0.00
Vehículos y Equipo de Transporte	0.00	0.00	0.00	0.00	0.00	0.00	0.00
Equipo de Defensa y Seguridad	0.00	0.00	0.00	0.00	0.00	0.00	0.00
Maquinaria, Otros Equipos y Herramientas	0.00	0.00	0.00	0.00	0.00	0.00	0.00
Activos Biológicos	0.00	0.00	0.00	0.00	0.00	0.00	0.00
Bienes Inmuebles	0.00	0.00	0.00	0.00	0.00	0.00	0.00
Activos Intangibles	0.00	0.00	0.00	0.00	0.00	0.00	0.00
Inversión Pública	0.00	0.00	0.00	0.00	0.00	0.00	0.00
Obra Pública en Bienes de Dominio Público	0.00	0.00	0.00	0.00	0.00	0.00	0.00
Obra Pública en Bienes Propios	0.00	0.00	0.00	0.00	0.00	0.00	0.00
Proyectos Productivos y Acciones de Fomento	0.00	0.00	0.00	0.00	0.00	0.00	0.00
Inversiones Financieras y Otras Provisiones	0.00	0.00	0.00	0.00	0.00	0.00	0.00
Inversiones Para el Fomento de Actividades Productivas.	0.00	0.00	0.00	0.00	0.00	0.00	0.00
Acciones y Participaciones de Capital	0.00	0.00	0.00	0.00	0.00	0.00	0.00
Compra de Títulos y Valores	0.00	0.00	0.00	0.00	0.00	0.00	0.00
Concesión de Préstamos	0.00	0.00	0.00	0.00	0.00	0.00	0.00
Inversiones en Fideicomisos, Mandatos y Otros Análogos	0.00	0.00	0.00	0.00	0.00	0.00	0.00
Otras Inversiones Financieras	0.00	0.00	0.00	0.00	0.00	0.00	0.00
Provisiones para Contingencias y Otras Erogaciones Especiales	0.00	0.00	0.00	0.00	0.00	0.00	0.00
Participaciones y Aportaciones	0.00	0.00	0.00	0.00	0.00	0.00	0.00
Participaciones	0.00	0.00	0.00	0.00	0.00	0.00	0.00
Aportaciones	0.00	0.00	0.00	0.00	0.00	0.00	0.00
Convenios	0.00	0.00	0.00	0.00	0.00	0.00	0.00
Deuda Pública	0.00	0.00	0.00	0.00	0.00	0.00	0.00
Amortización de la Deuda Pública	0.00	0.00	0.00	0.00	0.00	0.00	0.00
Intereses de la Deuda Pública	0.00	0.00	0.00	0.00	0.00	0.00	0.00
Comisiones de la Deuda Pública	0.00	0.00	0.00	0.00	0.00	0.00	0.00
Gastos de la Deuda Pública	0.00	0.00	0.00	0.00	0.00	0.00	0.00
Costo por Coberturas	0.00	0.00	0.00	0.00	0.00	0.00	0.00
Apoyos Financieros	0.00	0.00	0.00	0.00	0.00	0.00	0.00
Adeudos de Ejercicios Fiscales Anteriores (Adefas)	0.00	0.00	0.00	0.00	0.00	0.00	0.00
Total del Gasto	1,304,919.00	545,369.00	1,850,288.00	1,382,076.00	1,382,076.00	468,212.00	

Bajo protesta de decir verdad declaramos que los Estados Financieros y sus Notas son razonablemente correctos y responsabilidad del emisor.

Autorizó: **ARQ. JOSE GUSTAVO BOTELLO MONTES**
DIRECTOR GENERAL


Elaboró: **C.P. ERIKA DEL CARMEN ALTAMIRANO ALCÓCER**
COORDINADORA ADMINISTRATIVA

00027

INSTITUTO MUNICIPAL DE PLANEACION
 Estado Analítico del Ejercicio del Presupuesto de Egresos
 Clasificación Económica (por Tipo de Gasto)
 Del 1 de Enero al 31 de Diciembre de 2019

Concepto	Aprobado	Ampliaciones y (Reducciones)	Egresos Modificado	Devengado	Pagado	Subejercicio R=(3-4)
	1	2	3=(1+2)	4	5	
Gasto Corriente	1,304,919.00	545,369.00	1,850,288.00	1,382,076.00	1,382,076.00	468,212.00
Gasto de Capital	0.00	0.00	0.00	0.00	0.00	0.00
Amortización de la Deuda y Disminución de Pasivos	0.00	0.00	0.00	0.00	0.00	0.00
Pensiones y Jubilaciones	0.00	0.00	0.00	0.00	0.00	0.00
Participaciones	0.00	0.00	0.00	0.00	0.00	0.00
Total del Gasto	1,304,919.00	545,369.00	1,850,288.00	1,382,076.00	1,382,076.00	468,212.00

Bajo protesta de decir verdad declaramos que los Estados Financieros y sus Notas son razonablemente correctos y responsabilidad del emisor.


 Autorizó: ARQ. JOSÉ GUSTAVO BOTELLO MONTES
 DIRECTOR GENERAL


 Elaboró: C.P. ERIKA DEL CARMEN ALTAMIRANO ALCOCER
 COORDINADORA ADMINISTRATIVA

00028

INSTITUTO MUNICIPAL DE PLANEACION
 Estado Analítico del Ejercicio del Presupuesto de Egresos
 Clasificación Administrativa
 Del 1 de Enero al 31 de Diciembre de 2019

Concepto	Aprobado	Ampliaciones y (Reducciones)	Egresos Modificado	Devengado	Pagado	Subejercicio 6=(3-4)
	1	2	3=(1+2)	4	5	
ENTIDADES PARAESTATALES Y FIDEICOMISOS NO EMPRESARIALES Y NO FINANCIEROS	1,304,919.00	545,369.00	1,850,288.00	1,382,076.00	1,382,076.00	468,212.00
Total del Gasto	1,304,919.00	545,369.00	1,850,288.00	1,382,076.00	1,382,076.00	468,212.00

Bajo protesta de decir verdad declaramos que los Estados Financieros y sus Notas son razonablemente correctos y responsabilidad del emisor.


 Autorizó: **ARC. JOSÉ GUSTAVO BOTELLO MONTES**
 DIRECTOR GENERAL


 Elaboró: **C.P. ERIKA DEL CARMEN ALTAMIRANO ALCOCER**
 COORDINADORA ADMINISTRATIVA

Gobierno(Federal/Estatal/Municipal) de INSTITUTO MUNICIPAL DE PLANEACION
 Estado Analítico del Ejercicio del Presupuesto de Egresos
 Clasificación Administrativa
 Del 1 de Enero al 31 de Diciembre de 2019

Concepto	Aprobado 1	Ampliaciones y (Reducciones) 2	Egresos Modificado 3=(1+2)	Devergado 4	Pagado 5	Subejercido 6=(3-4)
Poder Ejecutivo	1,304,919.00	545,369.00	1,850,288.00	1,382,076.00	1,382,076.00	468,212.00
Poder Legislativo	0.00	0.00	0.00	0.00	0.00	0.00
Poder Judicial	0.00	0.00	0.00	0.00	0.00	0.00
Organos Autónomos	0.00	0.00	0.00	0.00	0.00	0.00
Total de Gasto	1,304,919.00	545,369.00	1,850,288.00	1,382,076.00	1,382,076.00	468,212.00

Bajo protesta de decir verdad declaramos que los Estados Financieros y sus Notas son razonablemente correctos y responsabilidad del emisor.


 Autorizó: ARO. JOSÉ GUSTAVO BOTELLO MONTES
 DIRECTOR GENERAL


 Elaboró: C.P. ERIKA DEL CARMEN ALTAMIRANO ALCOCER
 COORDINADORA ADMINISTRATIVA

4 00030

Gobierno (Federal/Estatal/Municipal) de INSTITUTO MUNICIPAL DE PLANEACION
 Estado Analítico del Ejercicio del Presupuesto de Egresos
 Clasificación Administrativa
 Del 1 de Enero al 31 de Diciembre de 2019

Concepto	Aprobado 1	Ampliaciones y (Reducciones) 2	Egresos Modificado 3=(1+2)	Devengado 4	Pagado 5	Subejercicios 6=(3-4)
Entidad Paraestatales y Fideicomisos No Empresariales y No Financieros	1,304,919	545,369	1,850,288	1,382,076	1,382,076	468,212
Instituciones Públicas de la Seguridad Social	0	0	0	0	0	0
Entidades Paraestatales Empresariales No Financieras con Participación Estatal Mayoritaria	0	0	0	0	0	0
Fideicomisos Empresariales No Financieros con Participación Estatal Mayoritaria	0	0	0	0	0	0
Entidades Paraestatales Empresariales Financieras Monetarias con Participación Estatal Mayoritaria	0	0	0	0	0	0
Entidades Paraestatales Empresariales Financieras No Monetarias con Participación Estatal Mayoritaria	0	0	0	0	0	0
Fideicomisos Financieros Públicos con Participación Estatal Mayoritaria	0	0	0	0	0	0
Total del Gasto	1,304,919	545,369	1,850,288	1,382,076	1,382,076	468,212

Bajo protesta de decir verdad declaramos que los Estados Financieros y sus Notas son razonablemente correctos y responsabilidad del emisor.


 Autorizó: ARO. JOSÉ GUSTAVO BOTELLO MONTES
 DIRECTOR GENERAL



 Elaboró: C.P. ERIKA DEL CARMEN ALTAMIRANO ALCOCER
 COORDINADORA ADMINISTRATIVA

INSTITUTO MUNICIPAL DE PLANEACION
Estado Analítico del Ejercicio del Presupuesto de Egresos
Clasificación Funcional (Finalidad y Función)
Del 1 de Enero al 31 de Diciembre de 2019

Concepto	Egresos					
	Aprobado 1	Ampliaciones y (Reducciones) 2	Modificado 3=(1+2)	Devengado 4	Pagado 5	Subejercicio 6=(3-4)
Gobierno	1,304,919.00	545,369.00	1,850,288.00	1,382,076.00	1,382,076.00	468,212.00
Legislación	0.00	0.00	0.00	0.00	0.00	0.00
Justicia	0.00	0.00	0.00	0.00	0.00	0.00
Coordinación de la Política de Gobierno	1,304,919.00	545,369.00	1,850,288.00	1,382,076.00	1,382,076.00	468,212.00
Relaciones Exteriores	0.00	0.00	0.00	0.00	0.00	0.00
Asuntos Financieros y Hacendarios	0.00	0.00	0.00	0.00	0.00	0.00
Seguridad Nacional	0.00	0.00	0.00	0.00	0.00	0.00
Asuntos de Orden Público y de Seguridad Interior	0.00	0.00	0.00	0.00	0.00	0.00
Otros Servicios Generales	0.00	0.00	0.00	0.00	0.00	0.00
Desarrollo Social	0.00	0.00	0.00	0.00	0.00	0.00
Protección Ambiental	0.00	0.00	0.00	0.00	0.00	0.00
Vivienda y Servicios a la Comunidad	0.00	0.00	0.00	0.00	0.00	0.00
Salud	0.00	0.00	0.00	0.00	0.00	0.00
Recreación, Cultura y Otras Manifestaciones Sociales	0.00	0.00	0.00	0.00	0.00	0.00
Educación	0.00	0.00	0.00	0.00	0.00	0.00
Protección Social	0.00	0.00	0.00	0.00	0.00	0.00
Otros Asuntos Sociales	0.00	0.00	0.00	0.00	0.00	0.00
Desarrollo Económico	0.00	0.00	0.00	0.00	0.00	0.00
Asuntos Económicos, Comerciales y Laborales en General	0.00	0.00	0.00	0.00	0.00	0.00
Agropecuaria, Silvicultura, Pesca y Caza	0.00	0.00	0.00	0.00	0.00	0.00
Combustibles y Energía	0.00	0.00	0.00	0.00	0.00	0.00
Minería, Manufacturas y Construcción	0.00	0.00	0.00	0.00	0.00	0.00
Transporte	0.00	0.00	0.00	0.00	0.00	0.00
Comunicaciones	0.00	0.00	0.00	0.00	0.00	0.00
Turismo	0.00	0.00	0.00	0.00	0.00	0.00
Ciencia, Tecnología e Innovación	0.00	0.00	0.00	0.00	0.00	0.00
Otras Industrias y Otros Asuntos Económicos	0.00	0.00	0.00	0.00	0.00	0.00
Otras no Clasificadas en Funciones Anteriores	0.00	0.00	0.00	0.00	0.00	0.00
Transacciones de la Deuda Pública / Costo Financiero de la Deuda	0.00	0.00	0.00	0.00	0.00	0.00
Transferencias, Participaciones y Aportaciones entre Diferentes Niveles y Ordenes de	0.00	0.00	0.00	0.00	0.00	0.00
Gobierno	0.00	0.00	0.00	0.00	0.00	0.00
Saneamiento del Sistema Financiero	0.00	0.00	0.00	0.00	0.00	0.00
Adeudos de Ejercicios Fiscales Anteriores	0.00	0.00	0.00	0.00	0.00	0.00
Total del Gasto	1,304,919.00	545,369.00	1,850,288.00	1,382,076.00	1,382,076.00	468,212.00

Bajo protesta de decir verdad declaramos que los Estados Financieros y sus Notas son razonablemente correctos y responsabilidad del emisor.

Autorizó:  **ARQ. JOSE GUSTAVO BOTELLO MONTES**
DIRECTOR GENERAL

Elaboró:  **C.P. ERIKA DEL CARMEN ALTAMIRANO ALCÓCER**
COORDINADORA ADMINISTRATIVA

00032

Cuenta Pública 2019
INSTITUTO MUNICIPAL DE PLANEACIÓN DEL MUNICIPIO DE QUERÉTARO
 Endeudamiento Neto
 Del 1 de Enero al 31 de Diciembre de 2019

Identificación de Crédito o Instrumento	Contratación/Colocación	Amortización	Endeudamiento Neto
	A	B	C = A - B
Creditos Bancarios			
Nada que manifestar			0
			0
			0
			0
			0
			0
			0
			0
			0
			0
			0
			0
Total Créditos Bancarios	0	0	0

Otros Instrumentos de Deuda			
Nada que manifestar			0
			0
			0
			0
			0
			0
			0
			0
			0
			0
			0
			0
			0
Total Otros Instrumentos de Deuda	0	0	0

TOTAL	0	0	0
--------------	----------	----------	----------


 Arq. José Gustavo Botello Montes
 Director General


 C.P. Erika del Carmen Altamirano Alcocer
 Coordinadora Administrativa



Cuenta Pública 2019
INSTITUTO MUNICIPAL DE PLANEACION
Anexos

Cuenta Pública 2018
 INSTITUTO MUNICIPAL DE PLANEACIÓN DEL MUNICIPIO DE QUERÉTARO
 Gasto por Categoría Programática
 Del 1 de enero al 31 de diciembre 2019

Concepto	Egresos					Subejercicio
	Aprobado	Ampliaciones/ (Reducciones)	Modificado	Divulgado	Pagado	
	1	2	3 = (1+2)	4	5	
Programas	1,304,919	545,369	1,850,288	1,382,075	1,382,075	468,212
Subsidios: Sector Social y Privado o Entidades Federativas y Municipios	0	0	0	0	0	0
Sujetos a Reglas de Operación			0			0
Otros Subsidios			0			0
Desempeño de las Funciones	1,304,919	545,369	1,850,288	1,382,075	1,382,075	468,212
Prestación de Servicios Públicos			0			0
Provisión de Bienes Públicos			0			0
Planeación, seguimiento y evaluación de políticas públicas			0			0
Promoción y fomento			0			0
Regulación y supervisión	1,304,919	545,369	1,850,288	1,382,075	1,382,075	468,212
Funciones de las Fuerzas Armadas (Únicamente Gobierno Federal)			0			0
Específicos			0			0
Proyectos de Inversión			0			0
Administrativos y de Apoyo	0	0	0	0	0	0
Apoyo al proceso presupuestario y para mejorar la eficiencia institucional			0			0
Apoyo a la función pública y al mejoramiento de la gestión			0			0
Operaciones ajenas			0			0
Compromisos	0	0	0	0	0	0
Obligaciones de cumplimiento de resolución jurisdiccional			0			0
Desastres Naturales			0			0
Obligaciones	0	0	0	0	0	0
Pensiones y jubilaciones			0			0
Aportaciones a la seguridad social			0			0
Aportaciones a fondos de estabilización			0			0
Aportaciones a fondos de inversión y reestructura de pensiones			0			0
Programas de Gasto Federalizado (Gobierno Federal)	0	0	0	0	0	0
Gasto Federalizado			0			0
Participaciones a entidades federativas y municipios			0			0
Costo financiero, deuda o apoyos a deudores y ahorradores de la banca			0			0
Adeudos de ejercicios fiscales anteriores			0			0
Total del Gasto	1,304,919	545,369	1,850,288	1,382,075	1,382,075	468,212


 Arg. José Gustavo Botello Montes
 Director General


 C.P. Erika del Carmen Altamirano Alcocer
 Coordinadora Administrativa

PROGRAMAS Y PROYECTOS DE INVERSIÓN

(Formato libre)

- Nada que manifestar.



Arq. José Gustavo Botello Montes
Director General



C.P. Erika del Carmen Altamirano Alcocer
Coordinadora Administrativa

INDICADORES DE RESULTADOS

(Formato libre)

- Se incluyen Fichas Técnicas y Evaluación por Indicador.



Ad. José Gustavo Botello Montes
Director General



C.P. Erika del Carmen Altamirano Alcocer
Coordinadora Administrativa




MATRIZ DE INDICADORES Y RESULTADOS 2019
 Ficha Técnica y Evaluación por Indicador
 Coordinación de Gabinete

3000

DEPENDENCIA	INSTITUTO MUNICIPAL DE PLANEACION			ALINEACION AL PMI						
PROGRAMA	Ciudad Ordenada	CLAVE PMD COMPLETA		Eje	02.00.00.00					
		02.03.07.01		Programa	02.03.00.00					
		Ejercicio	2019	Linea de Acción	02.03.07.00					
		Periodo	201912	Componente	02.03.07.01					
NO. DE PROGRAMA	0200000	Fecha de Evaluación	10/01/2020	Actividad						
				NUE Componente	260000.000					
RESUMEN NARRATIVO	Acciones de Vinculación Entre los Sectores Público - Privado, Social y Académico en el Desarrollo de Planes, Programas y Acciones que Fortalezcan el Ordenamiento Estratégico Integral del Municipio Impulsadas									
META CUANTITATIVA DESCRIPCION	Realizar acciones de vinculación orientadas al ordenamiento estratégico integral del Municipio de Querétaro			Meta cifras	0					
META CUALITATIVA	Ser un municipio que cuenta con instrumentos rectores de su desarrollo territorial ordenado y con visión metropolitana sostenible			Población Beneficiaria	878,931					
NOMBRE DEL INDICADOR	Porcentaje de avance de acciones de vinculación orientadas al ordenamiento estratégico integral del Municipio de Querétaro			Variable Medir	Acciones Vinculación Impulsadas					
METODO CALCULO	(Cantidad de acciones de vinculación realizadas/ Cantidad de acciones proyectadas)* 100			Tipo de Fórmula	PORCENTAJE					
Datos del indicador	Tipo de Indicador	GESTIÓN		Linea Base		Evaluación < 35				
	Dimensión a medir	EFICACIA		Parámetros de Evaluación y Resultado Semaforzado		Evaluación >= 35 y < 85				
	Unidad de medida	Acciones de vinculación				Evaluación >= 85				
	Frecuencia de medición	TRIMESTRAL				125				
Datos presupuestales	Presupuesto aprobado	\$0.00		Medios de verificación		Reporte trimestral de avance en las acciones vinculadas realizadas para prosperidad urbana				
	Presupuesto modificado	-\$44,182.31								
	Presupuesto pagado	\$860,502.01								
	Diferencia Real pagado vs. Presupuesto aprobado	-\$860,502.01 0%								
	Diferencia Real pagado vs. Presupuesto modificado	-\$904,684.32 -5.13%								
			Fuente de Financiamiento		Municipal					
FECHA DE EVALUACION	DESCRIPCION DE LAS ACTIVIDADES EN ESTRICTA CORRELACION A LA META Y AL METODO DE CALCULO	DATOS INGRESADOS				TIPOS DE FÓRMULAS Y RESULTADOS				
		Numerador	Denominador (Meta)	Denominador (anterior Linea base)	Meta Integral para el efecto de evaluación	Índice	Tasa de Variación	Razón o Promedio	Porcentaje (Cobertura, Focalización)	Porcentaje de avance
10/01/2020	Durante este trimestre se reportan avances en las fases del Plan Querétaro 2050 y las últimas reuniones de acciones vinculadas para el ordenamiento territorial para el 2019, debido al cierre de calendario laboral.	5	9					125	125	
Tipo de Resultado	Detalle de Resultados por Periodo	Denominador (Metas 100%)				Concepto	Delegación		Población Beneficiaria	
Real por Periodo	Mes 12 Diciembre					Planeado	Municipio de Querétaro		878,931	
Acumulado	TOTAL	12,75				Real	Municipio de		878,931	
Observaciones	Se aclara que el número de las fases realizadas pueden ser mayor al número de fases establecidas en la MIR 2019 debido a que el número de acciones de vinculación que se proporcionó fue solo un estimado. La evidencia correspondiente al Plan Querétaro 2050 no se puede subir a este sistema por el volumen de la misma. La información puede ser requerida por otro medio.				Número de archivos:				3	

Nombre y Firma del titular de la dependencia
 Verificación de la información





SECRETARÍA DE DESARROLLO URBANO Y TERRITORIO
MATRIZ DE INDICADORES Y RESULTADOS 2019
 Ficha Técnica y Evaluación por Indicador
 Coordinación de Gabinete

0003

DEPENDENCIA	INSTITUTO MUNICIPAL DE PLANEACION			ALINEACIÓN AL PMD						
PROGRAMA	Ciudad Ordenada	CLAVE PMD COMPLETA 02.03.07.01.02			fje	02.00.00.00				
		Ejercicio	2019		Programa	02.03.00.00				
		Periodo	201912		Linea de Acción	02.03.07.00				
NO. DE PROGRAMA	02030000	Fecha de Evaluación	10/01/2020		Componente	02.03.07.01				
					Actividad	02.03.07.01.02				
					NUE Componente	260000.000				
RESUMEN NARRATIVO	IMPLEMENTACION DEL MANUAL DE OPERACION DE MECANISMOS DE PARTICIPACION PARA EL INVOLUCRAMIENTO DE LA SOCIEDAD EN LA GESTION Y TOMA DE DECISIONES SOBRE EL TERRITORIO A LARGO PLAZO. (3.10)									
META CUANTITATIVA DESCRIPCIÓN	Contar con un compendio de reglas y procedimientos oficiales para operar los mecanismos de participación social y/o ciudadana mediante un proceso de dos fases (creación de manual de operación e implementación)				Meta cifras	2				
META CUALITATIVA	Instrumentar la participación social y/o ciudadana responsable en las acciones que promueven la prosperidad urbana del Municipio				Población Beneficiaria	878.931				
NOMBRE DEL INDICADOR	Porcentaje de avance en las fases de manual de operación de mecanismos de participación social y/o ciudadana e implementación				Variable a Medir	Manual de operación de mecanismos de participación social y/o				
MÉTODO CÁLCULO	(Cantidad de fases realizadas en la elaboración e implementación del manual de operación de mecanismos de participación social y/o ciudadana)/(Cantidad de fases en la elaboración e implementación del manual de operación de mecanismos de participación social y/o ciudadana pla				Tipo de Fórmula	PORCENTAJE				
Datos del indicador	Tipo de Indicador	GESTIÓN		Linea Base						
	Dimensión a medir	EFICACIA		Parámetros de Evaluación y Resultado Semaforzado	Evaluación < 35		50	Evaluación >= 35 y < 85		()
	Unidad de medida	Manual de operación de mecanismos de participación social y/o ciuda			Evaluación >= 85					
	Frecuencia de medición	TRIMESTRAL								
Datos presupuestales	Presupuesto aprobado			Medios de verificación Reporte trimestral del avance en la elaboración e implementación del manual de operación de los mecanismos de participación social y/o ciudadana						
	Presupuesto modificado									
	Presupuesto pagado									
	Diferencia Real pagado vs. Presupuesto aprobado									
	Diferencia Real pagado vs. Presupuesto modificado									Fuente de financiamien
FECHA DE EVALUACIÓN	DESCRIPCIÓN DE LAS ACTIVIDADES EN ESTRICTA CORRELACIÓN A LA META Y AL MÉTODO DE CÁLCULO	DATOS INGRESADOS				TIPOS DE FÓRMULAS Y RESULTADOS				
		Numerador	Denominad or (Meta)	Denominado r (An o anterior Linea base)	Meta integral para el efecto de evaluación	Indice	Tasa de Variación	Razon ó Promedio	Porcentaje (Cobertura, Focalización)	Porcentaje de avance
10/01/2020	Se reportan avances en las fases de la elaboración del Manual de Participación Ciudadana	1	2					50	50	
Tipo de Resultado	Detalle de Resultados por Periodo		Denominador (Metas 100%)			Concepto/Delegacione		Población Beneficiaria		
Real por Periodo	Mes 12 Diciembre	1				Municipio de Querétaro		878.931		
Acumulado	TOTAL	1				Planeado				
Observaciones						Real Municipio de		878.931		
						Número de archivos:		2		

[Handwritten Signature]


NOMBRE Y FIRMA DEL TITULAR DE LA DEPENDENCIA
 Validación de la información



SECRETARÍA DE GOBIERNO
MATRIZ DE INDICADORES Y RESULTADOS 2019
 Ficha Técnica y Evaluación por Indicador
 Coordinación de Gabinete

03000

DEPENDENCIA		INSTITUTO MUNICIPAL DE PLANEACION				ALINEACIÓN AL PMD								
PROGRAMA	Ciudad Ordenada	CLAVE PMD COMPLETA 02.03.07.01.01				Eje	02.00.00.00							
		Ejercicio	2019			Programa	02.03.00.00							
		Periodo	201912			Linea de Acción	02.03.07.00							
NO. DE PROGRAMA	02030000	Fecha de Evaluación	1001/2020			Componente	02.03.07.01							
						Actividad	02.03.07.01.01							
						NUE Componente	260000.000							
RESUMEN NARRATIVO	ELABORACION DEL PLAN QUERETARO 2050 BASADO EN LA NUEVA AGENDA URBANA CON ENFOQUE METROPOLITANO Y VISION A LARGO PLAZO. (3.8)													
META CUANTITATIVA DESCRIPCIÓN	Documento técnico del Plan Querétaro 2050 mediante 3 fases (análisis base, prospectiva y estrategias)					Meta cifras	3							
META CUALITATIVA	Contar con los lineamientos para el ordenamiento del desarrollo integral con un enfoque metropolitano y sostenible					Población Beneficiaria	878,931							
NOMBRE DEL INDICADOR	Porcentaje de avance en las fases de elaboración del documento técnico Plan Querétaro 2050					Variable a Medir	Fases de elaboración del Plan Querétaro 2050							
MÉTODO CÁLCULO	(Cantidad de fases realizadas en la elaboración del documento técnico Plan Querétaro 2050/cantidad de fases planeadas en la elaboración del documento técnico Plan Querétaro 2050)*100					Tipo de Fórmula	PORCENTAJE							
Datos del indicador	Tipo de Indicador		GESTIÓN		Linea Base		<table border="1" style="width: 100%; border-collapse: collapse;"> <tr> <td style="background-color: #cccccc;">Evaluación < 35</td> <td rowspan="3" style="text-align: center; vertical-align: middle;">125</td> </tr> <tr> <td style="background-color: #cccccc;">Evaluación >= 35 y < 85</td> </tr> <tr> <td style="background-color: #cccccc;">Evaluación >= 85</td> </tr> </table>				Evaluación < 35	125	Evaluación >= 35 y < 85	Evaluación >= 85
	Evaluación < 35	125												
	Evaluación >= 35 y < 85													
Evaluación >= 85														
Dimensión a med		EFICACIA		Parámetros de Evaluación y Resultado Semaforzado										
Unidad de medid		Fases de elaboración del documento técnico Plan Querétaro 2050												
Frecuencia de medición		TRIMESTRAL												
Datos presupuestales	Presupuesto aprobado				Medios de verificación		Reporte trimestral del avance fases de elaboración del documento técnico Plan Querétaro 2050							
	Presupuesto modificado													
	Presupuesto pagado													
	Diferencia Real pagado vs. Presupuesto aprobado													
	Diferencia Real pagado vs. Presupuesto modificado													
				Fuente de Financiamien		Municipal								
FECHA DE EVALUACIÓN	DESCRIPCIÓN DE LAS ACTIVIDADES EN ESTRICTA CORRELACIÓN A LA META Y AL MÉTODO DE CÁLCULO		DATOS INGRESADOS				TIPOS DE FÓRMULAS Y RESULTADOS							
			Numera	Denominad or (Meta)	Denominado r (Ant o entor Linea base)	Meta Integral para el efecto de evaluación	Índice	Tasa de Verificab	Razon ó Promedio	Porcentaje (Cobertura Focalización)	Porcentaje de avance			
1001/2020	Se concluyó el Análisis Base del Plan y se reportan avances en las fases de Prospectivas y Estrategias		1	3					125	125				
Tipo de Resultado	Detalle de Resultados por Periodo		Denominador (Metas 100%)				Concepto		Población Beneficiaria					
Real por Periodo	Mes 12 Diciembre		1				Municipio de Querétaro		878,931					
Acumulad	TOTAL		3,75				Planeado							
Observaciones	La evidencia generada para este trimestre no puede ser incluida en el sistema debido al volumen de información que supera los límites de carga. La información está disponible en las oficinas del IMPLAN o por solicitud escrita					Real		Municipio de		878,931				
						Número de archivos:				8				


 Nombre y firma del titular de la dependencia
 Validación de la información




SECRETARÍA DE ECONOMÍA
MATRIZ DE INDICADORES Y RESULTADOS 2019
Ficha Técnica y Evaluación por Indicador
Coordinación de Gabinete

00041

DEPENDENCIA		INSTITUTO MUNICIPAL DE PLANEACION			ALINEACIÓN AL PMD					
PROGRAMA	Infraestructura para el futuro	CLAVE PMD COMPLETA 04.08.10.02			Eje	04.00.00.00				
		Ejercicio	2019		Programa	04.08.00.00				
		Periodo	201912		Línea de Acción	04.08.10.00				
NO. DE PROGRAMA	04080000	Fecha de Evaluación	10/01/2020		Componente	04.08.10.02				
RESUMEN NARRATIVO		Acciones para la Conservación de la Zona de Monumentos Históricos Como Patrimonio Mundial de la Unesco Impulsadas								
META CUANTITATIVA DESCRIPCIÓN	Realizar acciones para la conservación de la Zona de Monumentos Históricos como patrimonio mundial de la UNESCO en beneficio de la población				Meta cifras	14				
META CUALITATIVA	Impulsar la conservación de la Zona de Monumentos Históricos como patrimonio mundial de la UNESCO en beneficio de la población				Población Beneficiaria	26,586				
NOMBRE DEL INDICADOR	Porcentaje de cumplimiento de las acciones realizadas para la conservación de la Zona de Monumentos Históricos				Variable a Medir	Acciones realizadas para la conservación de la Zona de Monume				
MÉTODO CÁLCULO	(Cantidad de acciones realizadas para la conservación de la Zona de Monumentos Históricos/cantidad de acciones establecidas para la conservación de la Zona de Monumentos Históricos)*100				Tipo de Fórmula	PORCENTAJE				
Datos del indicador	Tipo de indicador	GESTIÓN		Línea Base						
	Dimensión a med	EFICACIA		Parámetros de Evaluación		Evaluación < 35				
	Unidad de medida	Acciones realizadas para la Conservación de la Zona de Monumentos Históricos		y Resultado Semaforzado		Evaluación >= 35 y < 85		78.57		
	Frecuencia de medición	TRIMESTRAL				Evaluación > 85				
Datos presupuestales	Presupuesto aprobado	\$0.00		Medios de verificación		Reporte trimestral de cumplimiento de las acciones realizadas para la Conservación de la Zona de Monumentos Históricos como patrimonio mundial de la UNESCO				
	Presupuesto modificado	-\$184,498.85								
	Presupuesto pagado	\$711,104.04								
	Diferencia Real pagado vs. Presupuesto aprobado	-\$711,104.04 0%								
	Diferencia Real pagado vs. Presupuesto modificado	-\$895,602.89 -25.95%		Fuente de financiamien						Municipal
FECHA DE EVALUACIÓN	DESCRIPCIÓN DE LAS ACTIVIDADES EN ESTRICTA CORRELACIÓN A LA META Y AL MÉTODO DE CÁLCULO	DATOS INGRESADOS				TIPOS DE FÓRMULAS Y RESULTADOS				
		Numera dor	Denominad or (Meta)	Denominado r (Año anterior Línea base)	Meta Integral para el efecto de evaluación	Índice	Tasa de Variación	Razón o Promedio	Porcentaje (Cobertura, Focalización)	Porcentaje de avance
10/01/2020	Se concluyeron las fases de gestión de los dos proyectos para obras de conservación en la Zona de Monumentos Históricos.	2	14					78.57	78.57	
Tipo de Resultado	Detalle de Resultados por Período	Denominador (Metas 100%)			Concepto	Delegacione		Población Beneficiaria		
Real por Período	Mes 12 Diciembre	2			CH			26,586		
Acumulado	TOTAL	11			Planeado					
Observaciones	Como se menciona en todos los reportes anteriores de los tres convenios gestionados solo pudieron concretarse dos. No se aprobo la estructura de la Unidad de Gestión de PNCZMH				Real	CH		26,586		
					Número de archivos:		3			


[Firma]
Nombre y firma del titular de la dependencia
Validación de la información

DEPENDENCIA		INSTITUTO MUNICIPAL DE PLANEACION		ALINEACIÓN AL PMD						
PROGRAMA	Ciudad Ordenada	CLAVE PMD COMPLETA 02.03.07.01.03		Eje	02.00.00.00					
		Ejercicio	2019	Programa	02.03.00.00					
		Periodo	201912	Línea de Acción	02.03.07.00					
NO. DE PROGRAMA	02030000	Fecha de Evaluación	20/01/2020	Componente	02.03.07.01					
				Actividad	02.03.07.01.03					
				NUE Componente	260000.000					
RESUMEN NARRATIVO	INSTALACION DEL CENTRO DE INFORMACION ESTRATEGICA TERRITORIAL. (3.11)									
META CUANTITATIVA DESCRIPCIÓN	Contar con la totalidad de elementos (estructura organizacional normatividad vigente y un catálogo de productos y servicios) para la operación del CIET			Meta cifras	3					
META CUALITATIVA	Fortalecer el IMPLAN a través de un centro especializado y oficial que proporcione productos y servicios para mejorar la toma de decisiones en materia de planeación territorial			Población Beneficiaria	878.931					
NOMBRE DEL INDICADOR	Porcentaje de avance de los elementos de estructura organizacional normatividad y de operación			Variable a Medir	Elementos para la creación del Centro de Información Estraté					
METODO CÁLCULO	(Cantidad de elementos de estructura organizacional normatividad y de operación realizados/cantidad de elementos de estructura organizacional normatividad y de operación requeridos)*100			Tipo de Fórmula	PORCENTAJE					
Datos del indicador	Tipo de indicador	GESTIÓN		Línea Base		<table border="1" style="width: 100%; border-collapse: collapse;"> <tr> <td style="background-color: #cccccc;">Evaluación < 35</td> <td rowspan="3" style="text-align: center; vertical-align: middle;">100</td> </tr> <tr> <td style="background-color: #cccccc;">Evaluación >= 35 y < 85</td> </tr> <tr> <td style="background-color: #cccccc;">Evaluación >= 85</td> </tr> </table>	Evaluación < 35	100	Evaluación >= 35 y < 85	Evaluación >= 85
	Evaluación < 35	100								
	Evaluación >= 35 y < 85									
Evaluación >= 85										
Dimensión a medir	EFICACIA		Parámetros de Evaluación y Resultado Semaforzado							
Unidad de medida	Elementos concluidos y autorizados									
Datos presupuestales	Frecuencia de medición	TRIMESTRAL		Medios de verificación		Reporte trimestral del avance en los elementos de estructura organizacional normatividad y de operación				
	Presupuesto aprobado									
	Presupuesto modificado									
	Presupuesto pagado									
	Diferencia Real pagado vs. Presupuesto aprobado			Fuente de Financiamien		Municipal				
	Diferencia Real pagado vs. Presupuesto modificado									
FECHA DE EVALUACIÓN	DESCRIPCIÓN DE LAS ACTIVIDADES EN ESTRICTA CORRELACIÓN A LA META Y AL METODO DE CÁLCULO	DATOS INGRESADOS				TIPOS DE FÓRMULAS Y RESULTADOS				
		Numerador	Denominad or (Meta)	Denominado r (Año anterior línea base)	Meta Integral para el efecto de evaluación	Índice	Tasa de Variación	Razon ó Promedio	Porcentaje (Cobertura, Focalización)	Porcentaje de avance
2001/2020	Se concluyeron las actividades desde el trimestre anterior.	0	3					100	100	
Tipo de Resultado	Detalle de Resultados por Periodo		Denominador (Metas 100%)		ConceptDelegacione		Población Beneficiaria			
Real por Periodo	Mes 12 Diciembre	0			Municipio de Querétaro		878.931			
Acumulad	TOTAL	3			Planeado					
Observaciones	La actividad ya fue concluida desde el trimestre anterior				Real	Municipio de	878.931			
					Número de archivos:	1				


 Nombre y Firma del titular de la dependencia
 Validación de la información

SECRETARÍA DE ECONOMÍA
MATRIZ DE INDICADORES Y RESULTADOS 2019
Ficha Técnica y Evaluación por Indicador
Coordinación de Gabinete

DEPENDENCIA		INSTITUTO MUNICIPAL DE PLANEACION				ALINEACIÓN AL PMD									
PROGRAMA	Infraestructura para el futuro	CLAVE PMD COMPLETA 04.08.10.02.01				Eje	04.00.00.00								
		Ejercicio	2019			Programa	04.08.00.00								
		Periodo	201912			Línea de Acción	04.08.10.00								
NO. DE PROGRAMA	04080000	Fecha de Evaluación	1001/2020			Componente	04.08.10.02								
						Actividad	04.08.10.02.01								
						NUE Componente	260000.000								
RESUMEN NARRATIVO	OBTENCIÓN DE RECURSOS FEDERALES DEL PROGRAMA DE APOYO A LAS CIUDADES MEXICANAS PATRIMONIO MUNDIAL (ACMPM) PARA OBRAS DE CONSERVACIÓN DE LA ZONA DE MONUMENTOS HISTÓRICOS. GESTIONADOS														
META CUANTITATIVA DESCRIPCIÓN	Gestionar 4 etapas (Integración del expediente técnico del proyecto de obra, proceso de dictaminación del grupo asesor, revisión y firma de convenio de cada proyecto) para la obtención de recursos federales para la conservación de la Zona de monumentos Históricos					Meta cifras	12								
META CUALITATIVA	Conservar en buen estado los monumentos históricos de la zona decretada como patrimonio mundial por la UNESCO para beneficio de la ciudadanía					Población Beneficiaria	26,586								
NOMBRE DEL INDICADOR	Porcentaje de cumplimiento en las etapas de cada convenio para la obtención de recursos federales para la Conservación de la Zona de Monumentos Históricos					Variable a Medir	Etapas en la gestión de recursos federales para obras de Consern								
MÉTODO CÁLCULO	(Cantidad de etapas realizadas para la obtención de recursos federales de para la Conservación de la Zona de Monumentos Históricoscantidad de etapas planeadas para la obtención de recursos federales para la Conservación de la Zona de Monumentos Históricos)*100					Tipo de Fórmula	PORCENTAJE								
Datos del indicador	Tipo de Indicador		GESTIÓN		Línea Base		<table border="1"> <tr> <td>Evaluación < 35</td> <td rowspan="3">83.33</td> <td rowspan="3">○</td> </tr> <tr> <td>Evaluación >= 35 y < 85</td> </tr> <tr> <td>Evaluación > 85</td> </tr> </table>				Evaluación < 35	83.33	○	Evaluación >= 35 y < 85	Evaluación > 85
	Evaluación < 35	83.33	○												
	Evaluación >= 35 y < 85														
	Evaluación > 85														
Dimensión a med		EFICACIA		Parámetros de Evaluación											
Unidad de medid		Etapas para la obtención de recursos federales para la conservación de la Zona de M		y Resultado Semaforzad											
Frecuencia de medición		TRIMESTRAL													
Datos presupuestales	Presupuesto aprobado				Medios de verificación		Reporte trimestral del avance de las etapas de la gestión de recursos federales para la conservación de la Zona de Monumentos Históricos								
	Presupuesto modificado														
	Presupuesto pagado														
	Diferencia Real pagado vs. Presupuesto aprobado														
	Diferencia Real pagado vs. Presupuesto modificado														
				Fuente de Financiamien		Municipal									
FECHA DE EVALUACIÓN	DESCRIPCIÓN DE LAS ACTIVIDADES EN ESTRICTA CORRELACIÓN A LA META Y AL MÉTODO DE CÁLCULO		DATOS INGRESADOS				TIPOS DE FÓRMULAS Y RESULTADOS								
			Numerador	Denominad or (Meta)	Denominado r (Año anterior Línea base)	Meta Integral para el efecto de evaluación	Índice	Tasa de Valtación	Razón ó Promedio	Porcentaje (Cobertura, Focalización)	Porcentaje de avance				
1001/2020	Se concluyeron las fases de gestión para la obtención de recursos federales del (ACMPM) Apoyo a Ciudades Mexicanas Patrimonio Mundial		2	12					83.33	83.33					
Tipo de Resultado	Detalle de Resultados por Periodo		Denominador (Metas 100%)				Concepto		Población Beneficiaria						
Real por Periodo	Mes 12 Diciembre		2				CH		26,586						
Acumulad	TOTAL		10				Planeado								
Observaciones							Real		CH		26,586				
							Número de archivos:		3						


BOLESLAV MONTES JOSE GUSTAVO
Nombre y firma del titular de la dependencia
Validación de la información

MATRIZ DE INDICADORES Y RESULTADOS 2019
Ficha Técnica y Evaluación por Indicador
Coordinación de Gabinete

40004

DEPENDENCIA		INSTITUTO MUNICIPAL DE PLANEACION				ALINEACIÓN AL PMD				
PROGRAMA	Infraestructura para el Futuro	CLAVE PMD COMPLETA 04.08.10.02.02				Eje	04.00.00.00			
		Ejercicio	2019			Programa	04.08.00.00			
		Periodo	201912			Linea de Acción	04.08.10.00			
NO. DE PROGRAMA	04080000	Fecha de Evaluación	1001/2020			Componente	04.08.10.02			
						Actividad	04.08.10.02.02			
						NUE Componente	260000 000			
RESUMEN NARRATIVO	CREACION DE LA UNIDAD DE GESTION DEL PATRIMONIO MUNDIAL Y CONSERVACION DE LA ZONA DE MONUMENTOS HISTORICOS									
META CUANTITATIVA DESCRIPCION	Instrumentar dos etapas (estructura organizacional y normatividad actualizada y vigente) para la operación de la unidad de Patrimonio Mundial y Conservación de la Zona de Monumentos Históricos					Meta cifras	2			
META CUALITATIVA	Contar con un área oficial para la atención, gestión de recurso y supervisión en la conservación del patrimonio mundial y la Zona de Monumentos Históricos en nuestro municipio					Población Beneficiaria	26.586			
NOMBRE DEL INDICADOR	Porcentaje de avance en las etapas de estructuración organizacional y operativa de la Unidad					Variable a Medir	Realizar elementos de estructura organizacional y norma			
MÉTODO CÁLCULO	(Cantidad de etapas de estructuración organizacional y operativa realizadas/cantidad de etapas de estructuración organizacional y operativa programas)*100					Tipo de Fórmula	PORCENTAJE			
Datos del indicador	Tipo de Indicador	GESTIÓN		Linea Base		Evaluación < 35	50	Evaluación >= 35 y < 85	Evaluación > 85	○
	Dimensión a med	EFICACIA		Parámetros de						
	Unidad de medida	Etapas de estructuración organizacional y operativa de la Unidad		Evaluación y Resultado Semaforzado						
	Frecuencia de medición	TRIMESTRAL								
Datos presupuestales	Presupuesto aprobado					Reporte trimestral del avance las etapas de estructuración organizacional y operativa de la Unidad				
	Presupuesto modificado									
	Presupuesto pagado									
	Diferencia Real pagado vs. Presupuesto aprobado									
	Diferencia Real pagado vs. Presupuesto modificado									
				Medios de verificación		Municipal				
				Fuente de financiamien		Municipal				
FECHA DE EVALUACIÓN	DESCRIPCIÓN DE LAS ACTIVIDADES EN ESTRICTA CORRELACIÓN A LA META Y AL MÉTODO DE CÁLCULO	DATOS INGRESADOS				TIPOS DE FÓRMULAS Y RESULTADOS				
		Numerao	Denominad or (Meta)	Denominado r (An o anterior Linea base)	Meta Integral para el efecto de evaluación	Indice	Tasa de Variación	Razón ó Promedio	Porcentaje (Cobertura, Focalización)	Porcentaje de avance
1001/2020	No se concluyo con la creación de la Unidad de Gestión del Patrimonio Mundial y Conservación de la Zona de Monumentos Históricos	0	2					50	50	
Tipo de Resultado	Detalle de Resultados por Periodo			Denominador (Metas 100%)		Concept/Delegacione		Población Beneficiaria		
Real por Periodo	Mes 12 Diciembre	0				CH	26.586			
Acumulado	TOTAL	1				Planeado				
Observaciones	Debido a que el actual Reglamento del IMPLAN no contempla la creación de una unidad de Gestión para esta actividad, se esta gestionando la actualización del marco normativo del IMPLAN que permita dicha acción.					Real	CH	26.586		
						Número de archivos:		1		

Nombre y firma del titular de la dependencia
Validación de la información

Relación de esquemas bursátiles y de coberturas financieras

Formato libre

(Artículo 46, último párrafo LGCG)

- Nada que manifestar.



Arg. José Gustavo Botello Montes
Director General



C.P. Erika del Carmen Altamirano Alcocer
Coordinadora Administrativa

Cuenta Pública 2019

INSTITUTO MUNICIPAL DE PLANEACIÓN DEL MUNICIPIO DE QUERÉTARO

Relación de cuentas bancarias productivas específicas

Fondo, Programa o Convenio	Datos de la Cuenta Bancaria	
	Institución Bancaria	Número de Cuenta
	BANORTE	191592939
	BANORTE	245520947



00048

Cuenta Pública 2019
INSTITUTO MUNICIPAL DE PLANEACIÓN DEL MUNICIPIO DE QUERÉTARO
Formato del ejercicio y destino de gasto federalizado y reintegros

Programa o Fondo	Destino de los Recursos	Ejercicio		Reintegro
		DEVENGADO	PAGADO	
	Nada que manifestar			

Cuenta Pública 2019
INSTITUTO MUNICIPAL DE PLANEACIÓN DEL MUNICIPIO DE QUERÉTARO
Relación de apoyos por concepto de subsidios y donativos
Del 1 de Enero al 31 de Diciembre de 2019
(Pesos)

Cuenta	Concepto	Importe
	Nada que manifestar	
	TOTAL	

Bajo protesta de decir verdad declaramos que los Estados Financieros y sus Notas son razonablemente correctos y responsabilidad del emisor



Arg. José Gustavo Botello Montes
Director General



C.P. Erika del Carmen Altamirano Alcocer
Coordinadora Administrativa



Cuenta Pública 2019

INSTITUTO MUNICIPAL DE PLANEACION

Información de la Ley de Disciplina Financiera de las Entidades Federativas y los Municipios

INSTITUTO MUNICIPAL DE PLANEACION DEL MUNICIPIO DE QUERETARO					
Estado de Situación Financiera Detallado - LDF					
Al 31 de diciembre de 2018 y al 31 de Diciembre de 2019 (b)					
(PESOS)					
Concepto (c)	2019 (d)	31 de diciembre de 2018 (e)	Concepto (c)	2019 (d)	31 de diciembre de 2018 (e)
ACTIVO			PASIVO		
Activo Circulante			Pasivo Circulante		
a. Efectivo y Equivalentes (a=a1+a2+a3+a4+a5+a6+a7)	588,237	660,991	a. Cuentas por Pagar a Corto Plazo (a=a1+a2+a3+a4+a5+a6+a7+a8+a9)	7,055	6,422
a1) Efectivo	10,000	10,000	a1) Servicios Personales por Pagar a Corto Plazo	0	0
a2) Bancos/Tesorería	526,513	599,267	a2) Proveedores por Pagar a Corto Plazo	0	0
a3) Bancos/Dependencias y Otros	0	0	a3) Contratistas por Obras Públicas por Pagar a Corto Plazo	0	0
a4) Inversiones Temporales (Hasta 3 meses)	0	0	a4) Participaciones y Aportaciones por Pagar a Corto Plazo	0	0
a5) Fondos con Afectación Específica	0	0	a5) Transferencias Otorgadas por Pagar a Corto Plazo	0	0
a6) Depósitos de Fondos de Terceros en Garantía y/o Administración	51,724	51,724	a6) Intereses, Comisiones y Otros Gastos de la Deuda Pública por Pagar a Corto Plazo	0	0
a7) Otros Efectivos y Equivalentes	0	0	a7) Referencias y Contribuciones por Pagar a Corto Plazo	7,055	6,422
b. Derechos a Recibir Efectivo o Equivalentes (b=b1+b2+b3+b4+b5+b6+b7)	615	615	a8) Devoluciones de la Ley de Ingresos por Pagar a Corto Plazo	0	0
b1) Inversiones Financieras de Corto Plazo	0	0	a9) Otras Cuentas por Pagar a Corto Plazo	0	0
b2) Cuentas por Cobrar a Corto Plazo	0	0	b. Documentos por Pagar a Corto Plazo (b=b1+b2+b3)	0	0
b3) Deudores Diversos por Cobrar a Corto Plazo	615	615	b1) Documentos Comerciales por Pagar a Corto Plazo	0	0
b4) Ingresos por Recuperar a Corto Plazo	0	0	b2) Documentos con Contratistas por Obras Públicas por Pagar a Corto Plazo	0	0
b5) Deudores por Anticipos de la Tesorería a Corto Plazo	0	0	b3) Otros Documentos por Pagar a Corto Plazo	0	0
b6) Préstamos Otorgados a Corto Plazo	0	0	c. Porción a Corto Plazo de la Deuda Pública a Largo Plazo (c=c1+c2)	0	0
b7) Otros Derechos a Recibir Efectivo o Equivalentes a Corto Plazo	0	0	c1) Porción a Corto Plazo de la Deuda Pública	0	0
c. Derechos a Recibir Bienes o Servicios (c=c1+c2+c3+c4+c5)	0	0	c2) Porción a Corto Plazo de Arrendamiento Financiero	0	0
c1) Anticipo a Proveedores por Adquisición de Bienes y Prestación de Servicios a Corto Plazo	0	0	d. Títulos y Valores a Corto Plazo	0	0
c2) Anticipo a Proveedores por Adquisición de Bienes Inmuebles y Muebles a Corto Plazo	0	0	e. Pasivos Diferidos a Corto Plazo (e=e1+e2+e3)	0	0
c3) Anticipo a Proveedores por Adquisición de Bienes Intangibles a Corto Plazo	0	0	e1) Ingresos Cobrados por Adelantado a Corto Plazo	0	0
c4) Anticipo a Contratistas por Obras Públicas a Corto Plazo	0	0	e2) Intereses Cobrados por Adelantado a Corto Plazo	0	0
c5) Otros Derechos a Recibir Bienes o Servicios a Corto Plazo	0	0	e3) Otros Pasivos Diferidos a Corto Plazo	0	0
d. Inventarios (d=d1+d2+d3+d4+d5)	0	0	f. Fondos y Bienes de Terceros en Garantía y/o Administración a Corto Plazo (f=f1+f2+f3+f4+f5+f6)	0	0
d1) Inventario de Mercancías para Venta	0	0	f1) Fondos en Garantía a Corto Plazo	0	0
d2) Inventario de Mercancías Terminadas	0	0	f2) Fondos en Administración a Corto Plazo	0	0
d3) Inventario de Mercancías en Proceso de Elaboración	0	0	f3) Fondos Contingentes a Corto Plazo	0	0
d4) Inventario de Materias Primas, Materiales y Suministros para Producción	0	0	f4) Fondos de Fideicomisos, Mandatos y Contratos Análogos a Corto Plazo	0	0
d5) Bienes en Tránsito	0	0	f5) Otros Fondos de Terceros en Garantía y/o Administración a Corto Plazo	0	0
e. Almacenes	0	0	f6) Valores y Bienes en Garantía a Corto Plazo	0	0
f. Estimación por Pérdida o Deterioro de Activos Circulantes (f=f1+f2)	0	0	g. Provisiones a Corto Plazo (g=g1+g2+g3)	0	0
f1) Estimaciones para Cuentas Incoobrables por Derechos a Recibir Efectivo o Equivalentes	0	0	g1) Provisión para Demandas y Juicios a Corto Plazo	0	0
f2) Estimación por Deterioro de Inventarios	0	0	g2) Provisión para Contingencias a Corto Plazo	0	0
g. Otros Activos Circulantes (g=g1+g2+g3+g4)	0	0	g3) Otras Provisiones a Corto Plazo	0	0
g1) Valores en Garantía	0	0	h. Otros Pasivos a Corto Plazo (h=h1+h2+h3)	1,188	1,188
g2) Bienes en Garantía (excluye depósitos de fondos)	0	0	h1) Ingresos por Clasificar	1,188	1,188
g3) Bienes Derivados de Embargos, Decomisos, Aseguramientos y Dación en Pago	0	0	h2) Recaudación por Participar	0	0
g4) Adquisición con Fondos de Terceros	0	0	h3) Otros Pasivos Circulantes	0	0
IA. Total de Activos Circulantes (IA = a + b + c + d + e + f + g)	588,852	661,606	IA. Total de Pasivos Circulantes (IIA = a + b + c + d + e + f + g + h)	8,243	7,610
Activo No Circulante			Pasivo No Circulante		
a. Inversiones Financieras a Largo Plazo	0	0	a. Cuentas por Pagar a Largo Plazo	0	0
b. Derechos a Recibir Efectivo o Equivalentes a Largo Plazo	0	0	b. Documentos por Pagar a Largo Plazo	0	0
c. Bienes Inmuebles, Infraestructura y Construcciones en Proceso	0	0	c. Deuda Pública a Largo Plazo	0	0
d. Bienes Muebles	1,646,034	1,640,787	d. Pasivos Diferidos a Largo Plazo	0	0
e. Activos Intangibles	105,247	105,247	e. Fondos y Bienes de Terceros en Garantía y/o en Administración a Largo Plazo	0	0
f. Depreciación, Deterioro y Amortización Acumulada de Bienes	0	0	f. Provisiones a Largo Plazo	0	0
g. Activos Diferidos	0	0	IIIB. Total de Pasivos No Circulantes (IIIB = a + b + c + d + e + f)	0	0
h. Estimación por Pérdida o Deterioro de Activos no Circulantes	0	0	II. Total del Pasivo (II = IIA + IIIB)	8,243	7,610
i. Otros Activos no Circulantes	0	0	HACIENDA PÚBLICA/PATRIMONIO		
IB. Total de Activos No Circulantes (IB = a + b + c + d + e + f + g + h + i)	957,343	1,148,833	IIIA. Hacienda Pública/Patrimonio Contribuido (IIIA = a + b + c)	0	0
I. Total del Activo (I = IA + IB)	1,546,195	1,810,439	a. Aportaciones	0	0
			b. Donaciones de Capital	0	0
			c. Actualización de la Hacienda Pública/Patrimonio	0	0
			IIIB. Hacienda Pública/Patrimonio Generado (IIIB = a + b + c + d + e)	1,537,952	1,802,829
			a. Resultados del Ejercicio (Ahorro/Desahorro)	204,931	257,924
			b. Resultados de Ejercicios Anteriores	6,408,430	7,966,424
			c. Revalúos	0	0
			d. Reservas	0	0
			e. Rectificaciones de Resultados de Ejercicios Anteriores	4,927,591	4,898,481
			IIIC. Exceso o Ineficiencia en la Actualización de la Hacienda Pública/Patrimonio (IIIC=a+b)	0	0
			a. Resultado por Posición Monetaria	0	0
			b. Resultado por Tenencia de Activos no Monetarios	0	0
			III. Total Hacienda Pública/Patrimonio (III = IIIA + IIIB + IIIC)	1,537,952	1,802,829
			IV. Total del Pasivo y Hacienda Pública/Patrimonio (IV = II + III)	1,546,195	1,810,439

INSTITUTO MUNICIPAL DE PLANEACIÓN DEL MUNICIPIO DE QUERÉTARO								
Informe Analítico de la Deuda Pública y Otros Pasivos - LDF								
Del 1 de Enero al 31 de Diciembre de 2019 (b)								
(PESOS)								
Denominación de la Deuda Pública y Otros Pasivos	Saldo al 31 de diciembre de 2018 (d)	Disposiciones del Periodo	Amortizaciones del Periodo	Revaluaciones, Reclasificaciones y Otros Ajustes	Saldo Final del Periodo	Pago de Intereses del Periodo	Pago de Comisiones y demás costos asociados durante el Periodo	
(c)	(d)	(e)	(f)	(g)	h=d+e-f+g	(i)	(j)	
1. Deuda Pública (1=A+B)	0	0	0	0	0	0	0	
A. Corto Plazo (A=a1+a2+a3)	0	0	0	0	0	0	0	
a1) Instituciones de Crédito	0	0	0	0	0	0	0	
a2) Títulos y Valores	0	0	0	0	0	0	0	
a3) Arrendamientos Financieros	0	0	0	0	0	0	0	
B. Largo Plazo (B=b1+b2+b3)	0	0	0	0	0	0	0	
b1) Instituciones de Crédito	0	0	0	0	0	0	0	
b2) Títulos y Valores	0	0	0	0	0	0	0	
b3) Arrendamientos Financieros	0	0	0	0	0	0	0	
2. Otros Pasivos	6,422				7,055			
3. Total de la Deuda Pública y Otros Pasivos	6,422	0	0	0	7,055	0	0	
4. Deuda Contingente 1 (informativo)	0	0	0	0	0	0	0	
A. Deuda Contingente 1	0				0			
B. Deuda Contingente 2	0				0			
C. Deuda Contingente XX	0				0			
5. Valor de Instrumentos Bono Cupón Cero 2 (Informativo)	0	0	0	0	0	0	0	
A. Instrumento Bono Cupón Cero 1					0			
B. Instrumento Bono Cupón Cero 2					0			
C. Instrumento Bono Cupón Cero XX					0			

1. Se refiere a cualquier financiamiento sin fuente o garantía de pago definida, que sea asumida de manera solidaria o subsidiaria por las Entidades Federativas con sus Municipios, organismos descentralizados y empresas de participación estatal mayoritaria y fideicomisos, locales o municipales, y por los Municipios con sus respectivos organismos descentralizados y empresas de participación municipal mayoritaria.

2. Se refiere al valor del Bono Cupón Cero que respalda el pago de los créditos asociados al mismo (Activo).

Obligaciones a Corto Plazo (k)	Monto Contratado (l)	Plazo Pactado (m)	Tasa de Interés (n)	Comisiones y Costos Relacionados (o)	Tasa Efectiva (p)
6. Obligaciones a Corto Plazo (Informativo)	0	0	0	0	0
A. Crédito 1					
B. Crédito 2					
C. Crédito XX					

INSTITUTO MUNICIPAL DE PLANEACIÓN DEL MUNICIPIO DE QUERÉTARO										
Informe Analítico de Obligaciones Diferentes de Financiamientos – LDF										
Del 1 de Enero al 31 de Diciembre de 2019 (b)										
(PESOS)										
Denominación de las Obligaciones Diferentes de Financiamiento	Fecha del Contrato	Fecha de inicio de operación del proyecto	Fecha de vencimiento	Monto de la inversión pactado	Plazo pactado	Monto promedio mensual del pago de la contraprestación	Monto promedio mensual del pago de la contraprestación correspondiente al pago de inversión	Monto pagado de la inversión al XX de XXXX de 20XX	Monto pagado de la inversión actualizado al XX de XXXX de 20XX	Saldo pendiente por pagar de la inversión al XX de XXXX de 20XX
(c)	(d)	(e)	(f)	(g)	(h)	(i)	(j)	(k)	(l)	(m = g - l)
A. Asociaciones Público Privadas (APP's) (A=a+b+c+d)	0	0	0	0	0	0	0	0	0	0
a) APP 1										0
b) APP 2										0
c) APP 3										0
d) APP XX										0
B. Otros Instrumentos (B=a+b+c+d)	0	0	0	0	0	0	0	0	0	0
a) Otro Instrumento 1										0
b) Otro Instrumento 2										0
c) Otro Instrumento 3										0
d) Otro Instrumento XX										0
C. Total de Obligaciones Diferentes de Financiamiento (C=A+B)	0	0	0	0	0	0	0	0	0	0

00055

INSTITUTO MUNICIPAL DE PLANEACION DEL MUNICIPIO DE QUERETARO
Balance Presupuestario - LDF
Del 1 de Enero al 31 de Diciembre de 2019 (b)
(PESOS)

Concepto (c)	Estimado/ Aprobado (d)	Devengado	Recaudado/ Pagado
A. Ingresos Totales (A = A1+A2+A3)	1,850,288	1,308,689	1,308,689
A1. Ingresos de Libre Disposición	1,850,288	1,308,689	1,308,689
A2. Transferencias Federales Etiquetadas	0	0	0
A3. Financiamiento Neto	0	0	0
B. Egresos Presupuestarios¹ (B = B1+B2)	1,850,288	1,382,075	1,382,075
B1. Gasto No Etiquetado (sin incluir Amortización de la Deuda Pública)	1,850,288	1,382,075	1,382,075
B2. Gasto Etiquetado (sin incluir Amortización de la Deuda Pública)	0	0	0
C. Remanentes del Ejercicio Anterior (C = C1 + C2)		541,599	541,599
C1. Remanentes de Ingresos de Libre Disposición aplicados en el periodo		541,599	541,599
C2. Remanentes de Transferencias Federales Etiquetadas aplicados en el periodo			
I. Balance Presupuestario (I = A - B + C)	0	468,213	468,213
II. Balance Presupuestario sin Financiamiento Neto (II = I - A3)	0	468,213	468,213
III. Balance Presupuestario sin Financiamiento Neto y sin Remanentes del Ejercicio Anterior (III= II - C)	0	-73,386	-73,386

Concepto	Aprobado	Devengado	Pagado
E. Intereses, Comisiones y Gastos de la Deuda (E = E1+E2)	0	0	0
E1. Intereses, Comisiones y Gastos de la Deuda con Gasto No Etiquetado			
E2. Intereses, Comisiones y Gastos de la Deuda con Gasto Etiquetado			
IV. Balance Primario (IV = III - E)	0	-73,386	-73,386

Concepto	Estimado/ Aprobado	Devengado	Recaudado/ Pagado
F. Financiamiento (F = F1 + F2)	0	0	0
F1. Financiamiento con Fuente de Pago de Ingresos de Libre Disposición			
F2. Financiamiento con Fuente de Pago de Transferencias Federales Etiquetadas			
G. Amortización de la Deuda (G = G1 + G2)	0	0	0
G1. Amortización de la Deuda Pública con Gasto No Etiquetado			
G2. Amortización de la Deuda Pública con Gasto Etiquetado			
A3. Financiamiento Neto (A3 = F - G)	0	0	0

Concepto	Estimado/ Aprobado	Devengado	Recaudado/ Pagado
A1. Ingresos de Libre Disposición	1,850,288	1,308,689	1,308,689
A3.1 Financiamiento Neto con Fuente de Pago de Ingresos de Libre Disposición (A3.1 = F1 - G1)	0	0	0
F1. Financiamiento con Fuente de Pago de Ingresos de Libre Disposición	0	0	0
G1. Amortización de la Deuda Pública con Gasto No Etiquetado	0	0	0
B1. Gasto No Etiquetado (sin incluir Amortización de la Deuda Pública)	1,850,288	1,382,075	1,382,075
C1. Remanentes de Ingresos de Libre Disposición aplicados en el periodo		541,599	541,599
V. Balance Presupuestario de Recursos Disponibles (V = A1 + A3.1 - B1 + C1)	0	468,213	468,213
VI. Balance Presupuestario de Recursos Disponibles sin Financiamiento Neto (VI = V - A3.1)	0	468,213	468,213

Concepto	Estimado/ Aprobado	Devengado	Recaudado/ Pagado
A2. Transferencias Federales Etiquetadas	0	0	0
A3.2 Financiamiento Neto con Fuente de Pago de Transferencias Federales Etiquetadas (A3.2 = F2 – G2)	0	0	0
F2. Financiamiento con Fuente de Pago de Transferencias Federales Etiquetadas	0	0	0
G2. Amortización de la Deuda Pública con Gasto Etiquetado	0	0	0
B2. Gasto Etiquetado (sin incluir Amortización de la Deuda Pública)	0	0	0
C2. Remanentes de Transferencias Federales Etiquetadas aplicados en el periodo		0	0
VII. Balance Presupuestario de Recursos Etiquetados (VII = A2 + A3.2 – B2 + C2)	0	0	0
VIII. Balance Presupuestario de Recursos Etiquetados sin Financiamiento Neto (VIII = VII – A3.2)	0	0	0



INSTITUTO MUNICIPAL DE PLANEACION DEL MUNICIPIO DE QUERETARO						
Estado Analítico de Ingresos Detallado - LDF						
Del 1 de Enero al 31 de Diciembre de 2019 (b)						
(PESOS)						
Concepto (c)	Ingreso					Diferencia (e)
	Estimado (d)	Ampliaciones/ (Reducciones)	Modificado	Devengado	Recaudado	
Ingresos de Libre Disposición						
A. Impuestos			0			0
B. Cuotas y Aportaciones de Seguridad Social			0			0
C. Contribuciones de Mejoras			0			0
D. Derechos			0			0
E. Productos			0			0
F. Aprovechamientos			0			0
G. Ingresos por Ventas de Bienes y Prestación Servicios			0			0
H. Participaciones	0	0	0	0	0	0
(H=h1+h2+h3+h4+h5+h6+h7+h8+h9+h10+h11)						
h1) Fondo General de Participaciones			0			0
h2) Fondo de Fomento Municipal			0			0
h3) Fondo de Fiscalización y Recaudación			0			0
h4) Fondo de Compensación			0			0
h5) Fondo de Extracción de Hidrocarburos			0			0
h6) Impuesto Especial Sobre Producción y Servicios			0			0
h7) 0.136% de la Recaudación Federal Participable			0			0
h8) 3.17% Sobre Extracción de Petróleo			0			0
h9) Gasolinas y Diésel			0			0
h10) Fondo del Impuesto Sobre la Renta			0			0
h11) Fondo de Estabilización de los Ingresos de las Entidades Federativas			0			0
I. Incentivos Derivados de la Colaboración Fiscal (I=i1+i2+i3+i4+i5)	0	0	0	0	0	0
i1) Tenencia o Uso de Vehículos			0			0
i2) Fondo de Compensación ISAN			0			0
i3) Impuesto Sobre Automóviles Nuevos			0			0
i4) Fondo de Compensación de Repecos-Intermedios			0			0
i5) Otros Incentivos Económicos			0			0
J. Transferencias y Asignaciones	1,304,919	545,369	1,850,288	1,308,689	1,308,689	3,770
K. Convenios	0	0	0	0	0	0
k1) Otros Convenios y Subsidios			0			0
L. Otros Ingresos de Libre Disposición (L=l1+l2)	0	0	0	0	0	0
l1) Participaciones en Ingresos Locales			0			0
l2) Otros Ingresos de Libre Disposición			0			0
I. Total de Ingresos de Libre Disposición (I=A+B+C+D+E+F+G+H+I+J+K+L)	1,304,919	545,369	1,850,288	1,308,689	1,308,689	3,770
Ingresos Excedentes de Ingresos de Libre Disposición						
Transferencias Federales Etiquetadas						
A. Aportaciones (A=a1+a2+a3+a4+a5+a6+a7+a8)	0	0	0	0	0	0
a1) Fondo de Aportaciones para la Nómina Educativa y Gasto Operativo			0			0
a2) Fondo de Aportaciones para los Servicios de Salud			0			0
a3) Fondo de Aportaciones para la Infraestructura Social			0			0
a4) Fondo de Aportaciones para el Fortalecimiento de los Municipios y de las Demarcaciones Territoriales del Distrito Federal			0			0
a5) Fondo de Aportaciones Múltiples			0			0
a6) Fondo de Aportaciones para la Educación Tecnológica y de Adultos			0			0
a7) Fondo de Aportaciones para la Seguridad Pública de los Estados y del Distrito Federal			0			0
a8) Fondo de Aportaciones para el Fortalecimiento de las Entidades Federativas			0			0
B. Convenios (B=b1+b2+b3+b4)	0	0	0	0	0	0
b1) Convenios de Protección Social en Salud			0			0
b2) Convenios de Descentralización			0			0
b3) Convenios de Reasignación			0			0
b4) Otros Convenios y Subsidios			0			0
C. Fondos Distintos de Aportaciones (C=c1+c2)	0	0	0	0	0	0
c1) Fondo para Entidades Federativas y Municipios Productores de Hidrocarburos			0			0
c2) Fondo Minero			0			0
D. Transferencias, Asignaciones, Subsidios y Subvenciones, y Pensiones y Jubilaciones			0			0

INSTITUTO MUNICIPAL DE PLANEACION DEL MUNICIPIO DE QUERETARO Estado Analítico de Ingresos Detallado - LDF Del 1 de Enero al 31 de Diciembre de 2019 (b) (PESOS)						
Concepto (c)	Ingreso					Diferencia (e)
	Estimado (d)	Ampliaciones/ (Reducciones)	Modificado	Devengado	Recaudado	
E. Otras Transferencias Federales Etiquetadas			0			0
II. Total de Transferencias Federales Etiquetadas (II = A + B + C + D + E)	0	0	0	0	0	0
III. Ingresos Derivados de Financiamientos (III = A)	0	0	0	0	0	0
A. Ingresos Derivados de Financiamientos			0			0
IV. Total de Ingresos (IV = I + II + III)	1,304,919	545,369	1,850,288	1,308,689	1,308,689	3,770
Datos Informativos						
1. Ingresos Derivados de Financiamientos con Fuente de Pago de Ingresos de Libre Disposición			0			0
2. Ingresos Derivados de Financiamientos con Fuente de Pago de Transferencias Federales Etiquetadas			0			0
3. Ingresos Derivados de Financiamientos (3 = 1 + 2)	0	0	0	0	0	0

INSTITUTO MUNICIPAL DE PLANEACION DEL MUNICIPIO DE QUERETARO						
Estado Analítico del Ejercicio del Presupuesto de Egresos Detallado - LDF						
Clasificación por Objeto del Gasto (Capítulo y Concepto)						
Del 1 de Enero al 31 de Diciembre de 2019 (b)						
(PESOS)						
Concepto (c)	Egresos					Subejercicio (e)
	Aprobado (d)	Ampliaciones/ (Reducciones)	Modificado	Devengado	Pagado	
I. Gasto No Etiquetado (I=A+B+C+D+E+F+G+H+I)	1,304,919	545,369	1,850,288	1,382,075	1,382,075	466,212
A. Servicios Personales (A=a1+a2+a3+a4+a5+a6+a7)	0	0	0	0	0	0
a1) Remuneraciones al Personal de Carácter Permanente			0	0	0	0
a2) Remuneraciones al Personal de Carácter Transitorio			0	0	0	0
a3) Remuneraciones Adicionales y Especiales			0	0	0	0
a4) Seguridad Social			0	0	0	0
a5) Otras Prestaciones Sociales y Económicas			0	0	0	0
a6) Provisiones			0	0	0	0
a7) Pago de Estímulos a Servidores Públicos			0	0	0	0
B. Materiales y Suministros (B=b1+b2+b3+b4+b5+b6+b7+b8+b9)	169,510	12,695	182,205	129,149	129,149	53,056
b1) Materiales de Administración, Emisión de Documentos y Artículos Oficiales	46,710	2,600	39,210	20,244	20,244	18,966
b2) Alimentos y Utensilios	16,200	3,478	19,678	12,431	12,431	7,247
b3) Materias Primas y Materiales de Producción y Comercialización	0	0	0	0	0	0
b4) Materiales y Artículos de Construcción y de Reparación	1,400	1,245	2,645	1,245	1,245	1,400
b5) Productos Químicos, Farmacéuticos y de Laboratorio	3,300	0	3,300	109	109	3,191
b6) Combustibles, Lubricantes y Aditivos	81,000	13,620	94,620	82,620	82,620	12,000
b7) Vestuario, Blancos, Prendas de Protección y Artículos Deportivos	0	2,444	2,444	2,444	2,444	0
b8) Materiales y Suministros Para Seguridad	0	0	0	0	0	0
b9) Herramientas, Refacciones y Accesorios Menores	20,900	0	20,900	10,056	10,056	10,253
C. Servicios Generales (C=c1+c2+c3+c4+c5+c6+c7+c8+c9)	1,135,409	527,427	1,662,835	1,247,680	1,247,680	415,156
c1) Servicios Básicos	117,400	2,122	119,522	67,914	67,914	47,364
c2) Servicios de Arrendamiento	272,129	40,658	312,787	213,364	213,364	48,107
c3) Servicios Profesionales, Científicos, Técnicos y Otros Servicios	334,000	519,217	853,217	596,578	596,578	256,639
c4) Servicios Financieros, Bancarios y Comerciales	42,600	1,999	44,599	32,229	32,229	12,370
c5) Servicios de Instalación, Reparación, Mantenimiento y Conservación	28,000	23,763	51,763	48,502	48,502	3,261
c6) Servicios de Comunicación Social y Publicidad	36,000	91,000	127,000	105,000	105,000	22,000
c7) Servicios de Traslado y Viáticos	197,780	42,122	239,902	124,814	124,814	20,844
c8) Servicios Oficiales	101,000	43,651	144,651	55,313	55,313	2,036
c9) Otros Servicios Generales	6,500	0	6,500	3,966	3,966	2,534
D. Transferencias, Asignaciones, Subsidios y Otras Ayudas (D=d1+d2+d3+d4+d5+d6+d7+d8+d9)	0	0	0	0	0	0
d1) Transferencias Internas y Asignaciones al Sector Público			0	0	0	0
d2) Transferencias al Resto del Sector Público			0	0	0	0
d3) Subsidios y Subvenciones			0	0	0	0
d4) Ayudas Sociales			0	0	0	0
d5) Pensiones y Jubilaciones			0	0	0	0
d6) Transferencias a Fideicomisos, Mandatos y Otros Análogos			0	0	0	0
d7) Transferencias a la Seguridad Social			0	0	0	0
d8) Donativos			0	0	0	0
d9) Transferencias al Exterior			0	0	0	0
E. Bienes Muebles, Inmuebles e Intangibles (E=e1+e2+e3+e4+e5+e6+e7+e8+e9)	0	5,247	5,247	5,247	5,247	0
e1) Mobiliario y Equipo de Administración		5,247	5,247	5,247	5,247	0
e2) Mobiliario y Equipo Educativo y Recreativo			0	0	0	0
e3) Equipo e Instrumental Médico y de Laboratorio			0	0	0	0
e4) Vehículos y Equipo de Transporte			0	0	0	0
e5) Equipo de Defensa y Seguridad			0	0	0	0
e6) Maquinaria, Otros Equipos y Herramientas			0	0	0	0
e7) Activos Biológicos			0	0	0	0
e8) Bienes Inmuebles			0	0	0	0
e9) Activos Intangibles			0	0	0	0
F. Inversión Pública (F=f1+f2+f3)	0	0	0	0	0	0
f1) Obra Pública en Bienes de Dominio Público			0	0	0	0
f2) Obra Pública en Bienes Propios			0	0	0	0
f3) Proyectos Productivos y Acciones de Fomento			0	0	0	0
G. Inversiones Financieras y Otras Provisiones (G=g1+g2+g3+g4+g5+g6+g7)	0	0	0	0	0	0
g1) Inversiones Para el Fomento de Actividades Productivas			0	0	0	0
g2) Acciones y Participaciones de Capital			0	0	0	0
g3) Compra de Títulos y Valores			0	0	0	0
g4) Concesión de Préstamos			0	0	0	0
g5) Inversiones en Fideicomisos, Mandatos y Otros Análogos			0	0	0	0
Fideicomiso de Desastres Naturales (Informativo)			0	0	0	0
g6) Otras Inversiones Financieras			0	0	0	0
g7) Provisiones para Contingencias y Otras Erogaciones Especiales			0	0	0	0
H. Participaciones y Aportaciones (H=h1+h2+h3)	0	0	0	0	0	0
h1) Participaciones			0	0	0	0
h2) Aportaciones			0	0	0	0
h3) Convenios			0	0	0	0
I. Deuda Pública (I=i1+i2+i3+i4+i5+i6+i7)	0	0	0	0	0	0
i1) Amortización de la Deuda Pública			0	0	0	0
i2) Intereses de la Deuda Pública			0	0	0	0
i3) Comisiones de la Deuda Pública			0	0	0	0
i4) Gastos de la Deuda Pública			0	0	0	0
i5) Costo por Coberturas			0	0	0	0
i6) Apoyos Financieros			0	0	0	0
i7) Adeudos de Ejercicios Fiscales Anteriores (ADEFAS)			0	0	0	0

INSTITUTO MUNICIPAL DE PLANEACION DEL MUNICIPIO DE QUERETARO Estado Analítico del Ejercicio del Presupuesto de Egresos Detallado - LDF Clasificación por Objeto del Gasto (Capítulo y Concepto) Del 1 de Enero al 31 de Diciembre de 2019 (b) (PESOS)							
Concepto (c)	Egresos					Subejercicio (e)	
	Aprobado (d)	Ampliaciones/ (Reducciones)	Modificado	Devengado	Pagado		
II. Gasto Etiquetado (II=A+B+C+D+E+F+G+H+I)	0	0	0	0	0	0	
A. Servicios Personales (A=a1+a2+a3+a4+a5+a6+a7)	0	0	0	0	0	0	
a1) Remuneraciones al Personal de Carácter Permanente							
a2) Remuneraciones al Personal de Carácter Transitorio							
a3) Remuneraciones Adicionales y Especiales							
a4) Seguridad Social							
a5) Otras Prestaciones Sociales y Económicas							
a6) Previsiones							
a7) Pago de Estímulos a Servidores Públicos							
B. Materiales y Suministros (B=b1+b2+b3+b4+b5+b6+b7+b8+b9)	0	0	0	0	0	0	
b1) Materiales de Administración, Emisión de Documentos y Artículos Oficiales							
b2) Alimentos y Utensilios							
b3) Materias Primas y Materiales de Producción y Comercialización							
b4) Materiales y Artículos de Construcción y de Reparación							
b5) Productos Químicos, Farmacéuticos y de Laboratorio							
b6) Combustibles, Lubricantes y Aditivos							
b7) Vestuario, Blancos, Prendas de Protección y Artículos Deportivos							
b8) Materiales y Suministros Para Seguridad							
b9) Herramientas, Refacciones y Accesorios Menores							
C. Servicios Generales (C=c1+c2+c3+c4+c5+c6+c7+c8+c9)	0	0	0	0	0	0	
c1) Servicios Básicos							
c2) Servicios de Arrendamiento							
c3) Servicios Profesionales, Científicos, Técnicos y Otros Servicios							
c4) Servicios Financieros, Bancarios y Comerciales							
c5) Servicios de Instalación, Reparación, Mantenimiento y Conservación							
c6) Servicios de Comunicación Social y Publicidad							
c7) Servicios de Traslado y Viáticos							
c8) Servicios Oficiales							
c9) Otros Servicios Generales							
D. Transferencias, Asignaciones, Subsidios y Otras Ayudas (D=d1+d2+d3+d4+d5+d6+d7+d8+d9)	0	0	0	0	0	0	
d1) Transferencias Internas y Asignaciones al Sector Público							
d2) Transferencias al Resto del Sector Público							
d3) Subsidios y Subvenciones							
d4) Ayudas Sociales							
d5) Pensiones y Jubilaciones							
d6) Transferencias a Fideicomisos, Mandatos y Otros Análogos							
d7) Transferencias a la Seguridad Social							
d8) Donativos							
d9) Transferencias al Exterior							
E. Bienes Muebles, Inmuebles e Intangibles (E=e1+e2+e3+e4+e5+e6+e7+e8+e9)	0	0	0	0	0	0	
e1) Mobiliario y Equipo de Administración							
e2) Mobiliario y Equipo Educativo y Recreativo							
e3) Equipo e Instrumental Médico y de Laboratorio							
e4) Vehículos y Equipo de Transporte							
e5) Equipo de Defensa y Seguridad							
e6) Maquinaria, Otros Equipos y Herramientas							
e7) Activos Biológicos							
e8) Bienes Inmuebles							
e9) Activos Intangibles							
F. Inversión Pública (F=f1+f2+f3)	0	0	0	0	0	0	
f1) Obra Pública en Bienes de Dominio Público							
f2) Obra Pública en Bienes Propios							
f3) Proyectos Productivos y Acciones de Fomento							
G. Inversiones Financieras y Otras Provisiones (G=g1+g2+g3+g4+g5+g6+g7)	0	0	0	0	0	0	
g1) Inversiones Para el Fomento de Actividades Productivas							
g2) Acciones y Participaciones de Capital							
g3) Compra de Títulos y Valores							
g4) Concesión de Préstamos							
g5) Inversiones en Fideicomisos, Mandatos y Otros Análogos							
g6) Fideicomiso de Desastres Naturales (Informativo)							
g7) Otras Inversiones Financieras							
g8) Provisiones para Contingencias y Otras Erogaciones Especiales							
H. Participaciones y Aportaciones (H=h1+h2+h3)	0	0	0	0	0	0	
h1) Participaciones							
h2) Aportaciones							
h3) Convenios							
I. Deuda Pública (I=i1+i2+i3+i4+i5+i6+i7)	0	0	0	0	0	0	
i1) Amortización de la Deuda Pública							
i2) Intereses de la Deuda Pública							
i3) Comisiones de la Deuda Pública							
i4) Gastos de la Deuda Pública							
i5) Costo por Coberturas							
i6) Apoyos Financieros							
i7) Adeudos de Ejercicios Fiscales Anteriores (ADEFAS)							
III. Total de Egresos (III = I + II)	1,304,919	545,369	1,850,288	1,382,075	1,382,075	468,212	

INSTITUTO MUNICIPAL DE PLANEACIÓN DEL MUNICIPIO DE QUERÉTARO Estado Analítico del Ejercicio del Presupuesto de Egresos Detallado - LDF Clasificación Administrativa Del 1 de Enero al 31 de Diciembre de 2019 (b) (PESOS)						
Concepto (c)	Egresos					Subejercicio (e)
	Aprobado (d)	Ampliaciones/ (Reducciones)	Modificado	Devengado	Pagado	
I. Gasto No Etiquetado (I=A+B+C+D+E+F+G+H)	1,304,919	545,369	1,850,288	1,382,075	1,382,075	468,212
A. Instituto Municipal de Planeación del Municipio de Querétaro	1,304,919	545,369	1,850,288	1,382,075	1,382,075	468,212
B. Dependencia o Unidad Administrativa 2			0			0
C. Dependencia o Unidad Administrativa 3			0			0
D. Dependencia o Unidad Administrativa 4			0			0
E. Dependencia o Unidad Administrativa 5			0			0
F. Dependencia o Unidad Administrativa 6			0			0
G. Dependencia o Unidad Administrativa 7			0			0
H. Dependencia o Unidad Administrativa xx			0			0
II. Gasto Etiquetado (II=A+B+C+D+E+F+G+H)	0	0	0	0	0	0
A. Dependencia o Unidad Administrativa 1			0			0
B. Dependencia o Unidad Administrativa 2			0			0
C. Dependencia o Unidad Administrativa 3			0			0
D. Dependencia o Unidad Administrativa 4			0			0
E. Dependencia o Unidad Administrativa 5			0			0
F. Dependencia o Unidad Administrativa 6			0			0
G. Dependencia o Unidad Administrativa 7			0			0
H. Dependencia o Unidad Administrativa xx			0			0
III. Total de Egresos (III = I + II)	1,304,919	545,369	1,850,288	1,382,075	1,382,075	468,212

INSTITUTO MUNICIPAL DE PLANEACION DEL MUNICIPIO DE QUERETARO
Estado Analtico del Ejercicio del Presupuesto de Egresos Detallado - LDF
Clasificación Funcional (Finalidad y Función)
Del 1 de Enero al 31 de Diciembre de 2019 (b)
(PESOS)

Concepto (c)	Egresos					Subejercicio (e)
	Aprobado (d)	Ampliaciones/ (Reducciones)	Modificado	Devengado	Pagado	
I. Gasto No Etiquetado (I=A+B+C+D)	1,304,919	545,369	1,850,288	1,382,075	1,382,075	468,212
A. Gobierno (A=a1+a2+a3+a4+a5+a6+a7+a8)	1,304,919	545,369	1,850,288	1,382,075	1,382,075	468,212
a1) Legislación		0	0			0
a2) Justicia		0	0			0
a3) Coordinación de la Política de Gobierno	1,304,919	545,369	1,850,288	1,382,075	1,382,075	468,212
a4) Relaciones Exteriores		0	0			0
a5) Asuntos Financieros y Hacendarios		0	0			0
a6) Seguridad Nacional		0	0			0
a7) Asuntos de Orden Público y de Seguridad Interior		0	0			0
a8) Otros Servicios Generales		0	0			0
B. Desarrollo Social (B=b1+b2+b3+b4+b5+b6+b7)	0	0	0	0	0	0
b1) Protección Ambiental		0	0			0
b2) Vivienda y Servicios a la Comunidad		0	0			0
b3) Salud		0	0			0
b4) Recreación, Cultura y Otras Manifestaciones Sociales		0	0			0
b5) Educación		0	0			0
b6) Protección Social		0	0			0
b7) Otros Asuntos Sociales		0	0			0
C. Desarrollo Económico (C=c1+c2+c3+c4+c5+c6+c7+c8+c9)	0	0	0	0	0	0
c1) Asuntos Económicos, Comerciales y Laborales en General		0	0			0
c2) Agropecuaria, Silvicultura, Pesca y Caza		0	0			0
c3) Combustibles y Energía		0	0			0
c4) Minería, Manufacturas y Construcción		0	0			0
c5) Transporte		0	0			0
c6) Comunicaciones		0	0			0
c7) Turismo		0	0			0
c8) Ciencia, Tecnología e Innovación		0	0			0
c9) Otras Industrias y Otros Asuntos Económicos		0	0			0
D. Otras No Clasificadas en Funciones Anteriores (D=d1+d2+d3+d4)	0	0	0	0	0	0
d1) Transacciones de la Deuda Publica / Costo Financiero de la Deuda		0	0			0
d2) Transferencias, Participaciones y Aportaciones Entre Diferentes Niveles y Ordenes de Gobierno		0	0			0
d3) Saneamiento del Sistema Financiero		0	0			0
d4) Aduedos de Ejercicios Fiscales Anteriores		0	0			0
II. Gasto Etiquetado (II=A+B+C+D)	0	0	0	0	0	0
A. Gobierno (A=a1+a2+a3+a4+a5+a6+a7+a8)	0	0	0	0	0	0
a1) Legislación		0	0			0
a2) Justicia		0	0			0
a3) Coordinación de la Política de Gobierno		0	0			0
a4) Relaciones Exteriores		0	0			0
a5) Asuntos Financieros y Hacendarios		0	0			0
a6) Seguridad Nacional		0	0			0
a7) Asuntos de Orden Público y de Seguridad Interior		0	0			0
a8) Otros Servicios Generales		0	0			0
B. Desarrollo Social (B=b1+b2+b3+b4+b5+b6+b7)	0	0	0	0	0	0
b1) Protección Ambiental		0	0			0
b2) Vivienda y Servicios a la Comunidad		0	0			0
b3) Salud		0	0			0
b4) Recreación, Cultura y Otras Manifestaciones Sociales		0	0			0
b5) Educación		0	0			0
b6) Protección Social		0	0			0
b7) Otros Asuntos Sociales		0	0			0
C. Desarrollo Económico (C=c1+c2+c3+c4+c5+c6+c7+c8+c9)	0	0	0	0	0	0
c1) Asuntos Económicos, Comerciales y Laborales en General		0	0			0
c2) Agropecuaria, Silvicultura, Pesca y Caza		0	0			0
c3) Combustibles y Energía		0	0			0
c4) Minería, Manufacturas y Construcción		0	0			0
c5) Transporte		0	0			0
c6) Comunicaciones		0	0			0
c7) Turismo		0	0			0
c8) Ciencia, Tecnología e Innovación		0	0			0
c9) Otras Industrias y Otros Asuntos Económicos		0	0			0

INSTITUTO MUNICIPAL DE PLANEACION DEL MUNICIPIO DE QUERETARO
 Estado Analítico del Ejercicio del Presupuesto de Egresos Detallado - LDF
 Clasificación Funcional (Finalidad y Función)
 Del 1 de Enero al 31 de Diciembre de 2019 (b)
 (PESOS)

Concepto (c)	Egresos					Subejercicio (e)
	Aprobado (d)	Ampliaciones/ (Reducciones)	Modificado	Devengado	Pagado	
D. Otras No Clasificadas en Funciones Anteriores (D=d1+d2+d3+d4)	0	0	0	0	0	0
d1) Transacciones de la Deuda Publica / Costo Financiero de la Deuda			0			0
d2) Transferencias, Participaciones y Aportaciones Entre Diferentes Niveles y Ordenes de Gobierno			0			0
d3) Saneamiento del Sistema Financiero			0			0
d4) Adeudos de Ejercicios Fiscales Anteriores			0			0
III. Total de Egresos (III = I + II)	1,304,919	545,369	1,850,288	1,382,075	1,382,075	468,212

INSTITUTO MUNICIPAL DE PLANEACION DEL MUNICIPIO DE QUERETARO
Estado Analítico del Ejercicio del Presupuesto de Egresos Detallado - LDF
Clasificación de Servicios Personales por Categoría
Del 1 de Enero al 31 de Diciembre de 2019 (b)
(PESOS)

00064

Concepto (c)	Egresos					Subejercicio (e)
	Aprobado (d)	Ampliaciones/ (Reducciones)	Modificado	Devengado	Pagado	
I. Gasto No Etiquetado (I=A+B+C+D+E+F)	0	0	0	0	0	0
A. Personal Administrativo y de Servicio Público			0			0
B. Magisterio			0			0
C. Servicios de Salud (C=c1+c2)	0	0	0	0	0	0
c1) Personal Administrativo			0			0
c2) Personal Médico, Paramédico y afín			0			0
D. Seguridad Pública			0			0
E. Gastos asociados a la implementación de nuevas leyes federales o reformas a las mismas (E = e1 + e2)	0	0	0	0	0	0
e1) Nombre del Programa o Ley 1			0			0
e2) Nombre del Programa o Ley 2			0			0
F. Sentencias laborales definitivas			0			0
II. Gasto Etiquetado (II=A+B+C+D+E+F)	0	0	0	0	0	0
A. Personal Administrativo y de Servicio Público			0			0
B. Magisterio			0			0
C. Servicios de Salud (C=c1+c2)	0	0	0	0	0	0
c1) Personal Administrativo			0			0
c2) Personal Médico, Paramédico y afín			0			0
D. Seguridad Pública			0			0
E. Gastos asociados a la implementación de nuevas leyes federales o reformas a las mismas (E = e1 + e2)	0	0	0	0	0	0
e1) Nombre del Programa o Ley 1			0			0
e2) Nombre del Programa o Ley 2			0			0
F. Sentencias laborales definitivas			0			0
III. Total del Gasto en Servicios Personales (III = I + II)	0	0	0	0	0	0

59000

INSTITUTO MUNICIPAL DE PLANEACIÓN DEL MUNICIPIO DE QUERETARO						
Proyecciones de Ingresos - LDF						
(PESOS)						
(CIFRAS NOMINALES)						
Concepto (b)	Año en Cuestión 2020 (de iniciativa de Ley) (c)	2021 (d)	2022 (d)	2023 (d)	2024 (d)	2025 (d)
1. Ingresos de Libre Disposición (1=A+B+C+D+E+F+G+H+I+J+K+L)	1,310,773	1,415,635	1,428,743	1,441,850	1,454,958	1,468,066
A. Impuestos	0	0	0	0	0	0
B. Cuotas y Aportaciones de Seguridad Social	0	0	0	0	0	0
C. Contribuciones de Mejoras	0	0	0	0	0	0
D. Derechos	0	0	0	0	0	0
E. Productos	0	0	0	0	0	0
F. Aprovechamientos	0	0	0	0	0	0
G. Ingresos por Venta de Bienes y Prestación de Servicios	0	0	0	0	0	0
H. Participaciones	1,310,773	1,415,635	1,428,743	1,441,850	1,454,958	1,468,066
I. Incentivos Derivados de la Colaboración Fiscal	0	0	0	0	0	0
J. Transferencias y Asignaciones	0	0	0	0	0	0
K. Convenios	0	0	0	0	0	0
L. Otros Ingresos de Libre Disposición	0	0	0	0	0	0
2. Transferencias Federales Etiquetadas (2=A+B+C+D+E)	0	0	0	0	0	0
A. Aportaciones	0	0	0	0	0	0
B. Convenios	0	0	0	0	0	0
C. Fondos Distintos de Aportaciones	0	0	0	0	0	0
D. Transferencias, Asignaciones, Subsidios y Subvenciones, y Pensiones y Jubilaciones	0	0	0	0	0	0
E. Otras Transferencias Federales Etiquetadas	0	0	0	0	0	0
3. Ingresos Derivados de Financiamientos (3=A)	0	0	0	0	0	0
A. Ingresos Derivados de Financiamientos	0	0	0	0	0	0
4. Total de Ingresos Proyectados (4=1+2+3)	1,310,773	1,415,635	1,428,743	1,441,850	1,454,958	1,468,066
Datos Informativos						
1. Ingresos Derivados de Financiamientos con Fuente de Pago de Recursos de Libre Disposición	0	0	0	0	0	0
2. Ingresos derivados de Financiamientos con Fuente de Pago de Transferencias Federales Etiquetadas	0	0	0	0	0	0
3. Ingresos Derivados de Financiamiento (3 = 1 + 2)	0	0	0	0	0	0

INSTITUTO MUNICIPAL DE PLANEACION DEL MUNICIPIO DE QUERETARO						
Proyecciones de Egresos - LDF						
(PESOS)						
(CIFRAS NOMINALES)						
Concepto (b)	Año en Cuestión					
	2020 (de proyecto de presupuesto) (c)	2021 (d)	2022 (d)	2023 (d)	2024 (d)	2025 (d)
1. Gasto No Etiquetado (1=A+B+C+D+E+F+G+H+I)	1,310,773	1,415,635	1,428,743	1,441,850	1,454,958	1,468,066
A. Servicios Personales	0	0	0	0	0	0
B. Materiales y Suministros	169,510	183,071	184,766	186,461	188,156	189,851
C. Servicios Generales	1,141,263	1,232,564	1,243,977	1,255,389	1,266,802	1,278,215
D. Transferencias, Asignaciones, Subsidios y Otras Ayudas	0	0	0	0	0	0
E. Bienes Muebles, Inmuebles e Intangibles	0	0	0	0	0	0
F. Inversión Pública	0	0	0	0	0	0
G. Inversiones Financieras y Otras Provisiones	0	0	0	0	0	0
H. Participaciones y Aportaciones	0	0	0	0	0	0
I. Deuda Pública	0	0	0	0	0	0
2. Gasto Etiquetado (2=A+B+C+D+E+F+G+H+I)	0	0	0	0	0	0
A. Servicios Personales	0	0	0	0	0	0
B. Materiales y Suministros	0	0	0	0	0	0
C. Servicios Generales	0	0	0	0	0	0
D. Transferencias, Asignaciones, Subsidios y Otras Ayudas	0	0	0	0	0	0
E. Bienes Muebles, Inmuebles e Intangibles	0	0	0	0	0	0
F. Inversión Pública	0	0	0	0	0	0
G. Inversiones Financieras y Otras Provisiones	0	0	0	0	0	0
H. Participaciones y Aportaciones	0	0	0	0	0	0
I. Deuda Pública	0	0	0	0	0	0
3. Total de Egresos proyectados (3 = 1 + 2)	1,310,773	1,415,635	1,428,743	1,441,850	1,454,958	1,468,066

INSTITUTO MUNICIPAL DE PLANEACION DEL MUNICIPIO DE QUERETARO						
Resultados de Ingresos - LDF						
(PESOS)						
Concepto (b)	2014 (c)	2015 (c)	2016 (c)	2017 (c)	2018 (c)	2019 (d)
1. Ingresos de Libre Disposición (1=A+B+C+D+E+F+G+H+I+J+K+L)	1,520,889	1,197,441	5,448,880	2,923,580	4,379,618	1,850,288
A. Impuestos	0	0	0	0	0	0
B. Cuotas y Aportaciones de Seguridad Social	0	0	0	0	0	0
C. Contribuciones de Mejoras	0	0	0	0	0	0
D. Derechos	0	0	0	0	0	0
E. Productos	0	0	0	0	0	0
F. Aprovechamientos	0	0	0	0	0	0
G. Ingresos por Venta de Bienes y Prestación de Servicios	0	0	0	0	0	0
H. Participaciones	1,520,889	1,197,441	5,448,880	2,923,580	4,379,618	1,850,288
I. Incentivos Derivados de la Colaboración Fiscal	0	0	0	0	0	0
J. Transferencias y Asignaciones	0	0	0	0	0	0
K. Convenios	0	0	0	0	0	0
L. Otros Ingresos de Libre Disposición	0	0	0	0	0	0
2. Transferencias Federales Etiquetadas (2=A+B+C+D+E)	0	0	0	0	0	0
A. Aportaciones	0	0	0	0	0	0
B. Convenios	0	0	0	0	0	0
C. Fondos Distintos de Aportaciones	0	0	0	0	0	0
D. Transferencias, Asignaciones, Subsidios y Subvenciones, y Pensiones y Jubilaciones	0	0	0	0	0	0
E. Otras Transferencias Federales Etiquetadas	0	0	0	0	0	0
3. Ingresos Derivados de Financiamientos (3=A)	0	0	0	0	0	0
A. Ingresos Derivados de Financiamientos	0	0	0	0	0	0
4. Total de Resultados de Ingresos (4=1+2+3)	1,520,889	1,197,441	5,448,880	2,923,580	4,379,618	1,850,288
Datos Informativos						
1. Ingresos Derivados de Financiamientos con Fuente de Pago de Recursos de Libre Disposición	0	0	0	0	0	0
2. Ingresos derivados de Financiamientos con Fuente de Pago de Transferencias Federales Etiquetadas	0	0	0	0	0	0
3. Ingresos Derivados de Financiamiento (3 = 1 + 2)	0	0	0	0	0	0

INSTITUTO MUNICIPAL DE PLANEACION DEL MUNICIPIO DE QUERETARO						
Resultados de Egresos - LDF						
(PESOS)						
Concepto (b)	2014 (c)	2015 (c)	2016 (c)	2017 (c)	2018 (c)	2019 (d)
1. Gasto No Etiquetado (1=A+B+C+D+E+F+G+H+I)	1,282,722	1,084,042	2,291,814	5,063,931	3,838,019	1,382,075
A. Servicios Personales	63,000	74,950	0	0	0	0
B. Materiales y Suministros	99,517	133,200	130,982	155,781	193,120	129,149
C. Servicios Generales	1,120,205	619,678	1,449,817	4,890,151	3,502,927	1,247,680
D. Transferencias, Asignaciones, Subsidios y Otras Ayudas	0	62,275	132,000	0	0	0
E. Bienes Muebles, Inmuebles e Intangibles	0	193,939	579,015	17,999	141,971	5,247
F. Inversión Pública	0	0	0	0	0	0
G. Inversiones Financieras y Otras Provisiones	0	0	0	0	0	0
H. Participaciones y Aportaciones	0	0	0	0	0	0
I. Deuda Pública	0	0	0	0	0	0
2. Gasto Etiquetado (2=A+B+C+D+E+F+G+H+I)	0	0	0	0	0	0
A. Servicios Personales	0	0	0	0	0	0
B. Materiales y Suministros	0	0	0	0	0	0
C. Servicios Generales	0	0	0	0	0	0
D. Transferencias, Asignaciones, Subsidios y Otras Ayudas	0	0	0	0	0	0
E. Bienes Muebles, Inmuebles e Intangibles	0	0	0	0	0	0
F. Inversión Pública	0	0	0	0	0	0
G. Inversiones Financieras y Otras Provisiones	0	0	0	0	0	0
H. Participaciones y Aportaciones	0	0	0	0	0	0
I. Deuda Pública	0	0	0	0	0	0
3. Total del Resultado de Egresos (3=1+2)	1,282,722	1,084,042	2,291,814	5,063,931	3,838,019	1,382,075

INSTITUTO MUNICIPAL DE PLANEACION DEL MUNICIPIO DE QUERETARO					
Informe sobre Estudios Actuariales - LDF					
	Pensiones y jubilaciones	Salud	Riesgos de trabajo	Invalidez y vida	Otras prestaciones sociales
Tipo de Sistema Prestación laboral o Fondo general para trabajadores del estado o municipio Beneficio definido, Contribución definida o Mixto	No aplica	No aplica	No aplica	No aplica	No aplica
Población afiliada Activos Edad máxima Edad mínima Edad promedio Pensionados y Jubilados Edad máxima Edad mínima Edad promedio Beneficiarios Promedio de años de servicio (trabajadores activos) Aportación individual al plan de pensión como % del salario Aportación del ente público al plan de pensión como % del salario Crecimiento esperado de los pensionados y jubilados (como %) Crecimiento esperado de los activos (como %) Edad de Jubilación o Pensión Esperanza de vida	No aplica	No aplica	No aplica	No aplica	No aplica
Ingresos del Fondo Ingresos Anuales al Fondo de Pensiones	No aplica	No aplica	No aplica	No aplica	No aplica
Nómina anual Activos Pensionados y Jubilados Beneficiarios de Pensionados y Jubilados	No aplica	No aplica	No aplica	No aplica	No aplica
Monto mensual por pensión Máximo Mínimo Promedio	No aplica	No aplica	No aplica	No aplica	No aplica
Monto de la reserva	No aplica	No aplica	No aplica	No aplica	No aplica
Valor presente de las obligaciones Pensiones y Jubilaciones en curso de pago Generación actual Generaciones futuras	No aplica	No aplica	No aplica	No aplica	No aplica
Valor presente de las contribuciones asociadas a los sueldos futuros de cotización X% Generación actual Generaciones futuras	No aplica	No aplica	No aplica	No aplica	No aplica
Valor presente de aportaciones futuras Generación actual Generaciones futuras Otros Ingresos	No aplica	No aplica	No aplica	No aplica	No aplica
Déficit/superávit actuarial Generación actual Generaciones futuras	No aplica	No aplica	No aplica	No aplica	No aplica
Periodo de suficiencia Año de descapitalización Tasa de rendimiento	No aplica	No aplica	No aplica	No aplica	No aplica
Estudio actuarial Año de elaboración del estudio actuarial Empresa que elaboró el estudio actuarial	No aplica	No aplica	No aplica	No aplica	No aplica

INSTITUTO MUNICIPAL DE PLANEACIÓN DEL MUNICIPIO DE QUERÉTARO
 Guía de Cumplimiento de la Ley de Disciplina Financiera de las Entidades Federativas y Municipios
 Del 1 de enero al 31 de diciembre de 2019 (b)

Indicadores de Observancia (c)	Implementación		Resultado		Fundamento (h)	Comentarios (i)
	SI	NO	Monto o valor (f)	Unidad (pesos/porcentaje) (g)		
	Mecanismo de Verificación (d)	Fecha estimada de cumplimiento (e)				
INDICADORES PRESUPUESTARIOS						
A. INDICADORES CUANTITATIVOS						
1 Balance Presupuestario Sostenible (j)						
a. Propuesto	Iniciativa de Ley de Ingresos y Proyecto de Presupuesto de Egresos		1,304,918.78	pesos	Art. 6 y 19 de la LDF	PE APROBADO
b. Aprobado	Ley de Ingresos y Presupuesto de Egresos		1,850,287.63	pesos	Art. 6 y 19 de la LDF	0 + REMANENTE 2018 + EVENTO DICIEMBRE
c. Ejercido	Cuenta Pública / Formato 4 LDF		1,382,075.34	pesos	Art. 6 y 19 de la LDF	
2 Balance Presupuestario de Recursos Disponibles Sostenible (k)						
a. Propuesto	Iniciativa de Ley de Ingresos y Proyecto de Presupuesto de Egresos		1,304,918.78	pesos	Art. 6 y 19 de la LDF	PE APROBADO
b. Aprobado	Ley de Ingresos y Presupuesto de Egresos		1,850,287.63	pesos	Art. 6 y 19 de la LDF	0 + REMANENTE 2018 + EVENTO DICIEMBRE
c. Ejercido	Cuenta Pública / Formato 4 LDF		1,382,075.34	pesos	Art. 6 y 19 de la LDF	
3 Financiamiento Neto dentro del Techo de Financiamiento Neto (l)						
a. Propuesto	Iniciativa de Ley de Ingresos		0	pesos	Art. 6, 19 y 46 de la LDF	
b. Aprobado	Ley de Ingresos		0	pesos	Art. 6, 19 y 46 de la LDF	
c. Ejercido	Cuenta Pública / Formato 4 LDF		0	pesos	Art. 6, 19 y 46 de la LDF	
4 Recursos destinados a la atención de desastres naturales						
a. Asignación al Fideicomiso para desastres naturales (m)						
a.1 Aprobado	Reporte Trim. Formato 6 a)		0	pesos	Art. 9 de la LDF	
a.2 Pagado	Cuenta Pública / Formato 6 a)		0	pesos	Art. 9 de la LDF	
b. Aportación promedio realizada por la Entidad Federativa durante los 5 ejercicios previos, para infraestructura dañada por desastres naturales (n)						
b	Autorizaciones de recursos aprobados por el FONDEN		0	pesos	Art. 9 de la LDF	
c. Saldo del Fideicomiso para desastres naturales (o)						
c	Cuenta Pública / Auxiliar de Cuentas		0	pesos	Art. 9 de la LDF	
d. Costo promedio de los últimos 5 ejercicios de la reconstrucción de infraestructura dañada por desastres naturales (p)						
d	Autorizaciones de recursos aprobados por el FONDEN		0	pesos	Art. 9 de la LDF	
5 Techo para servicios personales (q)						
a. Asignación en el Presupuesto de Egresos	Reporte Trim. Formato 6 d)		0	pesos	Art. 10 y 21 de la LDF	
b. Ejercido	Reporte Trim. Formato 6 d)		0	pesos	Art. 13 fracc. V y 21 de la LDF	
6 Previsiones de gasto para compromisos de pago derivados de APPs (r)						
a. Asignación en el Presupuesto de Egresos	Presupuesto de Egresos		0	pesos	Art. 11 y 21 de la LDF	
7 Techo de ADEFAS para el ejercicio fiscal (s)						
a. Propuesto	Proyecto de Presupuesto de Egresos		0	pesos	Art. 12 y 20 de la LDF	
b. Aprobado	Reporte Trim. Formato 6 a)		0	pesos	Art. 12 y 20 de la LDF	
c. Ejercido	Cuenta Pública / Formato 6 a)		0	pesos	Art. 12 y 20 de la LDF	
B. INDICADORES CUALITATIVOS						
1 Iniciativa de Ley de Ingresos y Proyecto de Presupuesto de Egresos						
a. Objetivos anuales, estrategias y metas para el ejercicio fiscal (t)	Iniciativa de Ley de Ingresos y Proyecto de Presupuesto de Egresos				Art. 5 y 18 de la LDF	
b. Proyecciones de ejercicios posteriores (u)	Iniciativa de Ley de Ingresos y Proyecto de Presupuesto de Egresos (Formatos 7 a) y b)				Art. 5 y 18 de la LDF	
c. Descripción de riesgos relevantes y propuestas de acción para enfrentarlos (v)	Iniciativa de Ley de Ingresos y Proyecto de Presupuesto de Egresos				Art. 5 y 18 de la LDF	
d. Resultados de ejercicios fiscales anteriores y el ejercicio fiscal en cuestión (w)	Iniciativa de Ley de Ingresos y Proyecto de Presupuesto de Egresos (Formatos 7 c) y d)				Art. 5 y 18 de la LDF	
e. Estudio actuarial de las pensiones de sus trabajadores (x)	Proyecto de Presupuesto de Egresos / Formato 8				Art. 5 y 18 de la LDF	
2 Balance Presupuestario de Recursos Disponibles, en caso de ser negativo						
a. Razones excepcionales que justifican el Balance Presupuestario de Recursos Disponibles negativo (y)	Iniciativa de Ley de Ingresos o Proyecto de Presupuesto de Egresos				Art. 6 y 19 de la LDF	
b. Fuente de recursos para cubrir el Balance Presupuestario de Recursos Disponibles negativo (z)	Iniciativa de Ley de Ingresos o Proyecto de Presupuesto de Egresos				Art. 6 y 19 de la LDF	
c. Número de ejercicios fiscales y acciones necesarias para cubrir el Balance Presupuestario de Recursos Disponibles negativo (aa)	Iniciativa de Ley de Ingresos o Proyecto de Presupuesto de Egresos				Art. 6 y 19 de la LDF	
d. Informes Trimestrales sobre el avance de las acciones para recuperar el Balance Presupuestario de Recursos Disponibles (ab)	Reporte Trim. y Cuenta Pública				Art. 6 y 19 de la LDF	
3 Personal						
a. Remuneraciones de los servidores públicos (ac)	Proyecto de Presupuesto				Art. 10 y 21 de la LDF	
b. Previsiones salariales y económicas para cubrir incrementos salariales, creación de plazas y otros (ad)	Proyecto de Presupuesto				Art. 10 y 21 de la LDF	
INDICADORES DEL EJERCICIO PRESUPUESTARIO						
A. INDICADORES CUANTITATIVOS						
1 Ingresos Excedentes derivados de Ingresos de Libre Disposición						
a. Monto de Ingresos Excedentes derivados de ILD (ae)	Cuenta Pública / Formato 5		541,598.85	pesos	Art. 14 y 21 de la LDF	REMANENTE 2018
b. Monto de Ingresos Excedentes derivados de ILD destinados al fin del A.14, fracción I de la LDF (af)	Cuenta Pública		0	pesos	Art. 14 y 21 de la LDF	
c. Monto de Ingresos Excedentes derivados de ILD destinados al fin del A.14, fracción II, al de la LDF (ag)	Cuenta Pública		0	pesos	Art. 14 y 21 de la LDF	
d. Monto de Ingresos Excedentes derivados de ILD destinados al fin del A.14, fracción II, III de la LDF (ah)	Cuenta Pública		0	pesos	Art. 14 y 21 de la LDF	
e. Monto de Ingresos Excedentes derivados de ILD destinados al fin del artículo noveno transitorio de la LDF (ai)			0	pesos	Art. Noveno Transitorio de la LDF	
B. INDICADORES CUALITATIVOS						
1. Análisis Costo-Beneficio para programas o proyectos de inversión mayores a 10 millones de UDIS (aj)	Página de internet de la Secretaría de Finanzas o Tesorería Municipal				Art. 13 fracc. III y 21 de la LDF	
2. Análisis de conveniencia y análisis de transferencia de riesgos de los proyectos APPs (ak)	Página de internet de la Secretaría de Finanzas o Tesorería Municipal				Art. 13 fracc. III y 21 de la LDF	

00071

INSTITUTO MUNICIPAL DE PLANEACIÓN DEL MUNICIPIO DE QUERÉTARO Guía de Cumplimiento de la Ley de Disciplina Financiera de las Entidades Federativas y Municipios Del 1 de enero al 31 de diciembre de 2019 (b)						
Indicadores de Observancia (c)	Implementación		Resultado		Fundamento (h)	Comentarios (i)
	SI	NO	Monto o valor (f)	Unidad (pesos/dólares/céntimos) (g)		
	Mecanismo de Verificación (d)	Fecha estimada de cumplimiento (e)				
INDICADORES PRESUPUESTARIOS						
3	Identificación de población objetivo, destino y temporalidad de subsidios (f)	Página de internet de la Secretaría de Finanzas o Tesorería Municipal				Art. 13 fracc. VII y 21 de la LDF
INDICADORES DE DEUDA PÚBLICA						
A. INDICADORES CUANTITATIVOS						
1	Obligaciones a Corto Plazo					
	a. Límite de Obligaciones a Corto Plazo (mm)		0	pesos		Art. 30 fracc. I de la LDF
	b. Obligaciones a Corto Plazo (nn)		0	pesos		Art. 30 fracc. I de la LDF