



Santiago de Querétaro, Qro., 24 de febrero de 2021.

OFICIO: **IMP/28/2021**

ASUNTO: Remito Cuenta Pública Individual  
Correspondiente al Ejercicio Fiscal 2020

**ING. ENRIQUE DE ECHAVARRI LARY**  
**AUDITOR SUPERIOR DEL ESTADO**  
**P R E S E N T E**

Con fundamento en lo dispuesto por el artículo 4 fracción IV y artículo 15 de la Ley de Fiscalización Superior y Rendición de Cuentas del Estado de Querétaro, remito a Usted la documentación que conforma la Cuenta Pública del Instituto Municipal de Planeación del Municipio de Querétaro, correspondiente al ejercicio fiscal 2020, la cual consta de un legajo y un disco compacto.

Así mismo ratifico que los saldos reflejados en los Estados Financieros que integran la Cuenta Pública del Instituto Municipal de Planeación del Municipio de Querétaro, corresponden al periodo que se reporta, son los definitivos y contienen la totalidad de las operaciones realizadas y registradas a esa fecha.

Sin otro particular, le envío un cordial saludo.

Atentamente,

**ARQ. JOSÉ GUSTAVO BOTELLO MONTES**  
**DIRECTOR GENERAL**

**C.P. ERIKA DEL CARMEN ALTAMIRANO ALCOCER**  
**COORDINADORA ADMINISTRATIVA**

Anexo: Cuenta Pública 2020 IMPLAN.

c.c.p. Lic. Francisco José Martínez Domínguez – Secretario de Finanzas – Municipio de Querétaro – Para su conocimiento.  
Archivo

JGBM/ea



**Cuenta Pública 2020**  
**INSTITUTO MUNICIPAL DE PLANEACION**

---

000001



# **Cuenta Pública 2020**

**INSTITUTO MUNICIPAL DE PLANEACION**

## **Introducción**

---

000002

## CUENTA PÚBLICA 2020

### INTRODUCCIÓN

Con fundamento en lo señalado por el artículo 115 de la Constitución Política de los Estados Unidos Mexicanos en materia de rendición de cuentas; artículos 48, 52, 53, 54 y 55 de la Ley General de Contabilidad Gubernamental; el Acuerdo por el que se armoniza la estructura de las Cuentas Públicas emitido por el Consejo Nacional de Armonización Contable, publicado en el Diario Oficial de la Federación el 30 de diciembre de 2013 y los artículos 1, 2 fracción IV y 27 de la Ley de Fiscalización y Rendición de Cuentas para el Estado de Querétaro, es que este Instituto Municipal de Planeación del Municipio de Querétaro comparece presentar la **Cuenta Pública del Ejercicio Fiscal 2020** en los términos, estructuras y contenidos establecidos por los ordenamientos y entidades públicas antes señaladas.

En razón de lo anterior, la Cuenta Pública se presenta atendiendo al Acuerdo por el que se armoniza la estructura de las Cuentas Públicas emitido por el Consejo Nacional de Armonización Contable, conteniendo información desagregada en sub apartados conforme a la clasificación administrativa publicada en el Diario Oficial de la Federación de fecha 7 de julio del 2011. En cada sub apartado se presenta la información contable, presupuestaria y programática del ente público junto con el anexo que contiene la relación de bienes que componen su patrimonio en cumplimiento al artículo 23, último párrafo de la Ley General de Contabilidad Gubernamental. Así mismo, este año se presentan también los formatos de la Ley de Disciplina Financiera.

La Cuenta Pública del Ejercicio 2020, adicionalmente de contar con una estructura armonizada, presenta sus contenidos y formatos armonizados, facilitando con ello la consolidación de la información financiera, lo anterior contribuye a la fiscalización de los activos, pasivos, ingresos y gastos, así como a la transparencia y a la rendición de cuentas.

La presente Cuenta Pública, es un reflejo del esfuerzo del Instituto Municipal de Planeación del Municipio de Querétaro y del personal que aquí labora, de encausar nuestras acciones y actividades dentro del marco regulatorio existente y en cumplimiento de las disposiciones de transparencia y rendición de cuentas que corresponden.



**Cuenta Pública 2020**  
**INSTITUTO MUNICIPAL DE PLANEACION**  
**Información Contable**

**Cuenta Pública 2020**  
**Estado de Situación Financiera**  
**al 31 de Diciembre de 2020 y 2019**  
**(Pesos)**

Ente Público: **INSTITUTO MUNICIPAL DE PLANEACION**

Concepto	Año		Concepto	Año	
	2020	2019		2020	2019
<b>ACTIVO</b>			<b>PASIVO</b>		
<i>Activo Circulante</i>			<i>Pasivo Circulante</i>		
Efectivo y Equivalentes	777,665.52	588,237.18	Cuentas por Pagar a Corto Plazo	9,276.47	7,055.29
Derechos a Recibir Efectivo o Equivalentes	615.12	615.12	Documentos por Pagar a Corto Plazo	0.00	0.00
Derechos a Recibir Bienes o Servicios	0.00	0.00	Porción a Corto Plazo de la Deuda Pública a Largo Plazo	0.00	0.00
Inventarios	0.00	0.00	Titulos y Valores a Corto Plazo	0.00	0.00
Almacenes	0.00	0.00	Pasivos Diferidos a Corto Plazo	0.00	0.00
Estimación por Pérdida o Deterioro de Activos Circulantes	0.00	0.00	Fondos y Bienes de Terceros en Garantía y/o Administración a Corto Plazo	0.00	0.00
Otros Activos Circulantes	0.00	0.00	Provisiones a Corto Plazo	0.00	0.00
<b>Total de Activos Circulantes</b>	<b>778,280.64</b>	<b>588,852.30</b>	Otros Pasivos a Corto Plazo	1,188.00	1,188.00
<i>Activo No Circulante</i>			<b>Total de Pasivos Circulante</b>	<b>10,464.47</b>	<b>8,243.29</b>
Inversiones Financieras a Largo Plazo	0.00	0.00	<i>Pasivo No Circulante</i>		
Derechos a Recibir Efectivo o Equivalentes a Largo Plazo	0.00	0.00	Cuentas por Pagar a Largo Plazo	0.00	0.00
Bienes Inmuebles, Infraestructura y Construcciones en Proceso	0.00	0.00	Documentos por Pagar a Largo Plazo	0.00	0.00
Bienes Muebles	1,646,034.04	1,646,034.04	Deuda Pública a Largo Plazo	0.00	0.00
Activos Intangibles	105,246.80	105,246.80	Pasivos Diferidos a Largo Plazo	0.00	0.00
Depreciación, Deterioro y Amortización Acumulada de Bienes	-951,171.83	-793,938.25	Fondos y Bienes de Terceros en Garantía y/o en Administración a Largo Plazo	0.00	0.00
Activos Diferidos	0.00	0.00	Provisiones a Largo Plazo	0.00	0.00
Estimación por Pérdida o Deterioro de Activos no Circulantes	0.00	0.00	<b>Total de Pasivo No Circulante</b>	<b>0.00</b>	<b>0.00</b>
Otros Activos no Circulantes	0.00	0.00	<b>TOTAL DE PASIVO</b>	<b>10,464.47</b>	<b>8,243.29</b>
<b>Total de Activos No Circulantes</b>	<b>800,109.01</b>	<b>957,342.59</b>	<b>HACIENDA PÚBLICA/PATRIMONIO</b>		
<b>TOTAL DEL ACTIVO</b>	<b>1,578,389.65</b>	<b>1,546,194.89</b>	Hacienda Pública/Patrimonio Contribuido	0.00	0.00
			Aportaciones	0.00	0.00
			Donaciones de Capital	0.00	0.00
			Actualización de la Hacienda Pública / Patrimonio	0.00	0.00
			<b>Hacienda Pública/Patrimonio Generado</b>	<b>1,567,925.18</b>	<b>1,537,951.60</b>
			Resultados del Ejercicio (Ahorro/Desahorro)	29,973.58	-264,877.10
			Resultados de Ejercicios Anteriores	6,143,552.60	6,408,429.70
			Revalúos	0.00	0.00
			Reservas	0.00	0.00
			Rectificaciones de Resultados de Ejercicios Anteriores	-4,605,601.00	-4,605,601.00
			<b>Exceso o Insuficiencia en la Actualización de la Hacienda Pública/Patrimonio</b>	<b>0.00</b>	<b>0.00</b>
			Resultado por Posición Monetaria	0.00	0.00
			Resultado por Tenencia de Activos no Monetarios	0.00	0.00
			<b>Total Hacienda Pública/Patrimonio</b>	<b>1,567,925.18</b>	<b>1,537,951.60</b>
			<b>TOTAL DEL PASIVO Y HACIENDA PÚBLICA/PATRIMONIO</b>	<b>1,578,389.65</b>	<b>1,546,194.89</b>

Bajo protesta de decir verdad declaramos que los Estados Financieros y sus Notas son razonablemente correctos y responsabilidad del emisor.

Autorizó: **ARG. JOSÉ GUSTAVO BOTELLO MONTES**  
DIRECTOR GENERAL

Elaboró: **C.P. ERIKA DEL CARMEN ALTAMIRANO ALCÓCER**  
COORDINADORA ADMINISTRATIVA

000005

**Cuenta Pública 2020**  
**Estado de Actividades**  
**Del 1 de Enero al 31 de Diciembre de 2020 y 2019**  
**(Pesos)**

Ente Público: **INSTITUTO MUNICIPAL DE PLANEACION**

Concepto	2020	2019	Concepto	2020	2019
<b>INGRESOS Y OTROS BENEFICIOS</b>			<b>GASTOS Y OTRAS PÉRDIDAS</b>		
Ingresos de gestión	0.00	0.00	Gastos de Funcionamiento	2,570,165.84	1,376,828.28
Impuestos	0.00	0.00	Servicios Personales	0.00	0.00
Cuotas y Aportaciones de Seguridad Social	0.00	0.00	Materiales y Suministros	100,533.57	129,148.74
Contribuciones de Mejoras	0.00	0.00	Servicios Generales	2,469,632.27	1,247,679.54
Derechos	0.00	0.00	Transferencias, Asignaciones, Subsidios y Otras Ayudas	0.00	0.00
Productos	0.00	0.00	Transferencias Internas y Asignaciones al Sector Público	0.00	0.00
Aprovechamientos	0.00	0.00	Transferencias al Resto del Sector Público	0.00	0.00
Ingresos por Venta de Bienes y Prestación de Servicios	0.00	0.00	Subsidios y Subvenciones	0.00	0.00
Participaciones, Aportaciones, Convenios, Incentivos Derivados de la Colaboración	2,757,373.00	1,308,688.78	Ayudas Sociales	0.00	0.00
<b>Fiscal, Fondos Distintos de Aportaciones, Transferencias, Asignaciones, Subsidios y</b>					
<b>Subvenciones, y Pensiones y Jubilaciones</b>			Pensiones y Jubilaciones	0.00	0.00
Participaciones, Aportaciones, Convenios, Incentivos Derivados de la Colaboración Fiscal y	2,757,373.00	1,308,688.78	Transferencias a Fideicomisos, Mandatos y Contratos Análogos	0.00	0.00
<b>Fondos Distintos de Aportaciones</b>			Transferencias a la Seguridad Social	0.00	0.00
Transferencias, Asignaciones, Subsidios y Subvenciones, y Pensiones y Jubilaciones	0.00	0.00	Donativos	0.00	0.00
<b>Otros Ingresos y Beneficios</b>	<b>0.00</b>	<b>0.00</b>	Transferencias al Exterior	0.00	0.00
Ingresos Financieros	0.00	0.00	Participaciones y Aportaciones	0.00	0.00
Incremento por Variación de Inventarios	0.00	0.00	Participaciones	0.00	0.00
Disminución del Exceso de Estimaciones por Pérdida o Deterioro u Obsolescencia	0.00	0.00	Aportaciones	0.00	0.00
Disminución del Exceso de Provisiones	0.00	0.00	Convenios	0.00	0.00
Otros Ingresos y Beneficios Varios	0.00	0.00	<b>Intereses, Comisiones y Otros Gastos de la Deuda Pública</b>	<b>0.00</b>	<b>0.00</b>
<b>Total de Ingresos y Otros Beneficios</b>	<b>2,757,373.00</b>	<b>1,308,688.78</b>	Intereses de la Deuda Pública	0.00	0.00
			Comisiones de la Deuda Pública	0.00	0.00
			Gastos de la Deuda Pública	0.00	0.00
			Costo por Coberturas	0.00	0.00
			Apoyos Financieros	0.00	0.00
			<b>Otros Gastos y Pérdidas Extraordinarias</b>	<b>157,233.58</b>	<b>196,737.60</b>
			Estimaciones, Depreciaciones, Deterioros, Obsolescencia y Amortizaciones	157,233.58	196,737.60
			Provisiones	0.00	0.00
			Disminución de Inventarios	0.00	0.00
			Aumento por Insuficiencia de Estimaciones por Pérdida o Deterioro y Obsolescencia	0.00	0.00
			Aumento por Insuficiencia de Provisiones	0.00	0.00
			Otros Gastos	0.00	0.00
			<b>Inversión Pública</b>	<b>0.00</b>	<b>0.00</b>
			Inversión Pública no Capitalizable	0.00	0.00
			<b>Total de Gastos y Otras Pérdidas</b>	<b>2,727,399.42</b>	<b>1,573,565.88</b>
			<b>Resultados del Ejercicio (Ahorro/Desahorro)</b>	<b>29,973.58</b>	<b>-264,877.10</b>

Bajo protesta de decir verdad declaramos que los Estados Financieros y sus Notas son razonablemente correctos y responsabilidad del emisor.

Autorizó: **ARQ. JOSÉ GUSTAVO BOTELLO MONTES**  
**DIRECTOR GENERAL**

Elaboró: **C.P. ERIKA DEL CARMEN ALTAMIRANO ALCÓCER**  
**COORDINADORA ADMINISTRATIVA**

000006

**Cuenta Pública 2020**  
**Estado de Variación en la Hacienda Pública**  
**Del 1 de Enero al 31 de Diciembre de 2020 y 2019**  
**(Pesos)**

Ente Público: INSTITUTO MUNICIPAL DE PLANEACION

Concepto	Hacienda Pública/Patrimonio Contribuido	Hacienda Pública/Patrimonio Generado de Ejercicios Anteriores	Hacienda Pública/Patrimonio Generado del Ejercicio	Exceso o Insuficiencia en la Actualización de la Hacienda Pública/P	TOTAL
<b>Hacienda Pública / Patrimonio Contribuido Neto 20XN-1</b>	<b>0.00</b>	<b>0.00</b>	<b>0.00</b>	<b>0.00</b>	<b>0.00</b>
Aportaciones	0.00	0.00	0.00	0.00	0.00
Donaciones de Capital	0.00	0.00	0.00	0.00	0.00
Actualización de la Hacienda Pública/Patrimonio	0.00	0.00	0.00	0.00	0.00
<b>Hacienda Pública / Patrimonio Generado Neto 20XN-1</b>	<b>0.00</b>	<b>1,537,951.60</b>	<b>29,973.58</b>	<b>0.00</b>	<b>1,567,925.18</b>
Resultados del Ejercicio (Ahorro/Desahorro)	0.00	0.00	29,973.58	0.00	29,973.58
Resultados de Ejercicios Anteriores	0.00	6,143,552.60	0.00	0.00	6,143,552.60
Revaluos	0.00	0.00	0.00	0.00	0.00
Reservas	0.00	0.00	0.00	0.00	0.00
Rectificaciones de Resultados de Ejercicios Anteriores	0.00	-4,605,601.00	0.00	0.00	-4,605,601.00
<b>Exceso o Insuficiencia en la Actualización de la Hacienda Pública/Patrimonio Neto 20XN-1</b>	<b>0.00</b>	<b>0.00</b>	<b>0.00</b>	<b>0.00</b>	<b>0.00</b>
Resultado por Posición Monetaria	0.00	0.00	0.00	0.00	0.00
Resultado por Tenencia de Activos no Monetarios	0.00	0.00	0.00	0.00	0.00
<b>Hacienda Pública / Patrimonio Neto Final 20XN-1</b>	<b>0.00</b>	<b>1,537,951.60</b>	<b>29,973.58</b>	<b>0.00</b>	<b>1,567,925.18</b>
<b>Cambios en la Hacienda Pública / Patrimonio Contribuido Neto 20XN</b>	<b>0.00</b>	<b>0.00</b>	<b>0.00</b>	<b>0.00</b>	<b>0.00</b>
Aportaciones	0.00	0.00	0.00	0.00	0.00
Donaciones de Capital	0.00	0.00	0.00	0.00	0.00
Actualización de la Hacienda Pública/Patrimonio	0.00	0.00	0.00	0.00	0.00
<b>Variaciones de la Hacienda Pública / Patrimonio Generado Neto 20XN</b>	<b>0.00</b>	<b>0.00</b>	<b>0.00</b>	<b>0.00</b>	<b>0.00</b>
Resultados del Ejercicio (Ahorro/Desahorro)	0.00	0.00	0.00	0.00	0.00
Resultados de Ejercicios Anteriores	0.00	0.00	0.00	0.00	0.00
Revaluos	0.00	0.00	0.00	0.00	0.00
Reservas	0.00	0.00	0.00	0.00	0.00

Autorizo:  ARO JOSE GUSTAVO BOTELLO MONTES  
DIRECTOR GENERAL

Elaboró:  C.P. ERIKA DEL CARMEN ALTAMIRANO ALCOCER  
COORDINADORA ADMINISTRATIVA

Bajo protesta de decir verdad declaramos que los Estados Financieros y sus Notas son razonablemente correctos y responsabilidad del emisor.

000007



**Cuenta Pública 2020**  
**Estado de Variación en la Hacienda Pública**  
**Del 1 de Enero al 31 de Diciembre de 2020 y 2019**  
**(Pesos)**

Ente Público: INSTITUTO MUNICIPAL DE PLANEACION

Concepto	Hacienda Pública/Patrimonio Contribuido	Hacienda Pública/Patrimonio Generado de Ejercicios Anteriores	Hacienda Pública/Patrimonio Generado del Ejercicio	Exceso o Insuficiencia en la Actualización de la Hacienda Pública/P	TOTAL
Rectificaciones de Resultados de Ejercicios Anteriores	0.00	0.00	0.00	0.00	0.00
Cambios en el Exceso o Insuficiencia en la Actualización de la Hacienda Pública/Patrimonio Neto 20XN	0.00	0.00	0.00	0.00	0.00
Resultado por Posicion Monetaria	0.00	0.00	0.00	0.00	0.00
Resultado por Tenencia de Activos no Monetarios	0.00	0.00	0.00	0.00	0.00
<b>Hacienda Pública / Patrimonio Neto Final 20XN</b>	<b>0.00</b>	<b>1,537,951.60</b>	<b>29,973.58</b>	<b>0.00</b>	<b>1,567,925.18</b>

  
 Autorizó: ARQ. JOSÉ GUSTAVO BOTELLO MONTES  
 DIRECTOR GENERAL

  
 Elaboró: C.P. ERIKA DEL CARMEN ALTAMIRANO ALCÓCER  
 COORDINADORA ADMINISTRATIVA

Bajo protesta de decir verdad declaramos que los Estados Financieros y sus Notas son razonablemente correctos y responsabilidad del emisor.

000008

**Cuenta Pública 2020**  
**Estado de Cambios en la Situación Financiera**  
**Del 1 de Enero al 31 de Diciembre de 2020 y 2019**  
**(Pesos)**

Ente Público: **INSTITUTO MUNICIPAL DE PLANEACION**

Concepto	Origen	Aplicación	Concepto	Origen	Aplicación
<b>ACTIVO</b>	<b>-157,233.58</b>	<b>189,428.34</b>	<b>PASIVO</b>	<b>0.00</b>	<b>-2,221.18</b>
<b>Activo Circulante</b>	<b>0.00</b>	<b>189,428.34</b>	<b>Pasivo Circulante</b>	<b>0.00</b>	<b>-2,221.18</b>
Efectivo y Equivalentes	0.00	189,428.34	Cuentas por Pagar a Corto Plazo	0.00	-2,221.18
Derechos a Recibir Efectivo o Equivalentes	0.00	0.00	Documentos por Pagar a Corto Plazo	0.00	0.00
Derechos a Recibir Bienes o Servicios	0.00	0.00	Porción a Corto Plazo de la Deuda Pública a Largo Plazo	0.00	0.00
Inventarios	0.00	0.00	Títulos y Valores a Corto Plazo	0.00	0.00
Almacenes	0.00	0.00	Pasivos Diferidos a Corto Plazo	0.00	0.00
Estimación por Pérdida o Deterioro de Activos Circulantes	0.00	0.00	Fondos y Bienes de Terceros en Garantía y/o Administración a Corto Plazo	0.00	0.00
Otros Activos Circulantes	0.00	0.00	Provisiones a Corto Plazo	0.00	0.00
<b>Activo No Circulante</b>	<b>-157,233.58</b>	<b>0.00</b>	Otros Pasivos a Corto Plazo	0.00	0.00
Inversiones Financieras a Largo Plazo	0.00	0.00	<b>Pasivo No Circulante</b>	<b>0.00</b>	<b>0.00</b>
Derechos a Recibir Efectivo o Equivalentes a Largo Plazo	0.00	0.00	Cuentas por Pagar a Largo Plazo	0.00	0.00
Bienes Inmuebles, Infraestructura y Construcciones en Proceso	0.00	0.00	Documentos por Pagar a Largo Plazo	0.00	0.00
Bienes Muebles	0.00	0.00	Deuda Pública a Largo Plazo	0.00	0.00
Activos Intangibles	0.00	0.00	Pasivos Diferidos a Largo Plazo	0.00	0.00
Depreciación, Deterioro y Amortización Acumulada de Bienes	-157,233.58	0.00	Fondos y Bienes de Terceros en Garantía y/o en Administración a Largo Plazo	0.00	0.00
Activos Diferidos	0.00	0.00	Provisiones a Largo Plazo	0.00	0.00
Estimación por Pérdida o Deterioro de Activos no Circulantes	0.00	0.00			
Otros Activos no Circulantes	0.00	0.00	<b>HACIENDA PÚBLICA/PATRIMONIO</b>	<b>1,567,925.18</b>	<b>0.00</b>
			Hacienda Pública/Patrimonio Contribuido	0.00	0.00
			Aportaciones	0.00	0.00
			Donaciones de Capital	0.00	0.00
			Actualización de la Hacienda Pública / Patrimonio	0.00	0.00
			<b>Hacienda Pública/Patrimonio Generado</b>	<b>1,567,925.18</b>	<b>0.00</b>
			Resultados del Ejercicio (Ahorro/Desahorro)	29,973.58	0.00
			Resultados de Ejercicios Anteriores	6,143,552.60	0.00
			Revalúos	0.00	0.00
			Reservas	0.00	0.00
			Rectificaciones de Resultados de Ejercicios Anteriores	-4,605,601.00	0.00
			<b>Exceso o Insuficiencia en la Actualización de la Hacienda Pública/Patrimonio</b>	<b>0.00</b>	<b>0.00</b>
			Resultado por Posición Monetaria	0.00	0.00
			Resultado por Tenencia de Activos no Monetarios	0.00	0.00

Bajo protesta de decir verdad declaramos que los Estados Financieros y sus Notas son razonablemente correctos y responsabilidad del emisor.

Autorizó: **ARG. JOSÉ GUSTAVO BOTELLO MONTES**  
**DIRECTOR GENERAL**

Elaboró: **C.P. ERIKA DEL CARMEN ALTAMIRANO ALCÓCER**  
**COORDINADORA ADMINISTRATIVA**

000009

**Cuenta Pública 2020**  
**Estado de Flujos de Efectivo**  
**Del 1 de Enero al 31 de Diciembre de 2020 y 2019**  
**(Pesos)**

Ente Público: **INSTITUTO MUNICIPAL DE PLANEACION**

Concepto	2020	2019	Concepto	2020	2019
<b>Flujos de Efectivo de las Actividades de Operación</b>			<b>Flujos de Efectivo de las Actividades de Inversión</b>		
Origen	2,757,373.00	1,308,689.00	Origen	159,454.76	90,901.18
Impuestos	0.00	0.00	Bienes Inmuebles, Infraestructura y Construcciones en Proceso	0.00	0.00
Cuotas y Aportaciones de Seguridad Social	0.00	0.00	Bienes Muebles	159,454.76	90,901.18
Contribuciones de Mejoras	0.00	0.00	Otros Origenes de Inversión	0.00	0.00
Derechos	0.00	0.00	Aplicación	0.00	0.00
Productos	0.00	0.00	Bienes Inmuebles, Infraestructura y Construcciones en Proceso	0.00	0.00
Aprovechamientos	0.00	0.00	Bienes Muebles	0.00	0.00
Ingresos por Venta de Bienes y Prestación Servicios	0.00	0.00	Otras Aplicaciones de Inversión	0.00	0.00
Participaciones, Aportaciones, Convenios, Incentivos Derivados de la Colaboración Fiscal	2,757,373.00	1,308,689.00	<b>Flujos Netos de Efectivo por Actividades de Inversión</b>	<b>159,454.76</b>	<b>90,901.18</b>
y Fondos Distintos de Aportaciones			<b>Flujo de Efectivo de las Actividades de Financiamiento</b>		
Transferencias, Asignaciones, Subsidios y Subvenciones, y Pensiones y Jubilaciones	0.00	0.00	Origen	0.00	0.00
Otros Origenes de Operación	0.00	0.00	Endeudamiento Neto	0.00	0.00
Aplicación	2,727,399.42	1,573,567.00	Interno	0.00	0.00
Servicios Personales	0.00	0.00	Externo	0.00	0.00
Materiales y Suministros	100,533.57	129,149.00	Otros Origenes de Financiamiento	0.00	0.00
Servicios Generales	2,469,632.27	1,247,680.00	Aplicación	0.00	0.00
Transferencias Internas y Asignaciones al Sector Público	0.00	0.00	Servicios de la Deuda	0.00	0.00
Transferencias al Resto del Sector Público	0.00	0.00	Interno	0.00	0.00
Subsidios y Subvenciones	0.00	0.00	Externo	0.00	0.00
Ayudas Sociales	0.00	0.00	Otras Aplicaciones de Financiamiento	0.00	0.00
Pensiones y Jubilaciones	0.00	0.00	<b>Flujos netos de Efectivo por Actividades de Financiamiento</b>	<b>0.00</b>	<b>0.00</b>
Transferencias a Fideicomisos, Mandatos y Contratos Análogos	0.00	0.00	<b>Incremento/Disminución Neta en el Efectivo y Equivalentes al Efectivo</b>	<b>189,428.34</b>	<b>-173,976.82</b>
Transferencias a la Seguridad Social	0.00	0.00	<b>Efectivo y Equivalentes al Efectivo al Inicio del Ejercicio</b>	<b>588,237.18</b>	<b>762,214.00</b>
Donativos	0.00	0.00	<b>Efectivo y Equivalentes al Efectivo al Final del Ejercicio</b>	<b>777,665.52</b>	<b>588,237.18</b>
Transferencias al Exterior	0.00	0.00			
Participaciones	0.00	0.00			
Aportaciones	0.00	0.00			
Convenios	0.00	0.00			
Otras Aplicaciones de Operación	157,233.58	196,738.00			
<b>Flujos Netos de Efectivo por Actividades de Operación</b>	<b>29,973.58</b>	<b>-264,878.00</b>			

Bajo protesta de decir verdad declaramos que los Estados Financieros y sus Notas son razonablemente correctos y responsabilidad del emisor.

Autorizo:   
**ARQ. JOSÉ GUSTAVO BOTELLO MONTES**  
**DIRECTOR GENERAL**

  
**Elaboró: C.P. ERIKA EL CARMEN ALTAMIRANO ALCOCER**  
**COORDINADORA ADMINISTRATIVA**

000010

**Cuenta Pública 2020**  
**Estado Analítico del Activo**  
**Del 1 de Enero al 31 de Diciembre de 2020 y 2019**  
**(Pesos)**

Ente Público: **INSTITUTO MUNICIPAL DE PLANEACION**

Concepto	Saldo Inicial 1	Cargos del Periodo 2	Abonos del Periodo 3	Saldo Final 4 = (1+2-3)	Variación del Periodo (4-1)
<b>ACTIVO</b>					
<b>Activo Circulante</b>	<b>852,592.38</b>	<b>231,031.00</b>	<b>305,342.74</b>	<b>778,280.64</b>	<b>-74,311.74</b>
Efectivo y Equivalentes	851,977.26	141,699.00	216,010.74	777,665.52	-74,311.74
Derechos a Recibir Efectivo o Equivalentes	615.12	89,332.00	89,332.00	615.12	0.00
Derechos a Recibir Bienes o Servicios	0.00	0.00	0.00	0.00	0.00
Inventarios	0.00	0.00	0.00	0.00	0.00
Almacenes	0.00	0.00	0.00	0.00	0.00
Estimación por Pérdida o Deterioro de Activos Circulantes	0.00	0.00	0.00	0.00	0.00
Otros Activos Circulantes	0.00	0.00	0.00	0.00	0.00
<b>Activo No Circulante</b>	<b>812,936.76</b>	<b>0.00</b>	<b>12,827.75</b>	<b>800,109.01</b>	<b>-12,827.75</b>
Inversiones Financieras a Largo Plazo	0.00	0.00	0.00	0.00	0.00
Derechos a Recibir Efectivo o Equivalentes a Largo Plazo	0.00	0.00	0.00	0.00	0.00
Bienes Inmuebles, Infraestructura y Construcciones en Proceso	0.00	0.00	0.00	0.00	0.00
Bienes Muebles	1,646,034.04	0.00	0.00	1,646,034.04	0.00
Activos Intangibles	105,246.80	0.00	0.00	105,246.80	0.00
Depreciación, Deterioro y Amortización Acumulada de Bienes	-938,344.08	0.00	12,827.75	-951,171.83	-12,827.75
Activos Diferidos	0.00	0.00	0.00	0.00	0.00
Estimación por Pérdida o Deterioro de Activos no Circulantes	0.00	0.00	0.00	0.00	0.00
Otros Activos no Circulantes	0.00	0.00	0.00	0.00	0.00
<b>TOTAL DEL ACTIVO</b>	<b>1,665,529.14</b>	<b>231,031.00</b>	<b>318,170.49</b>	<b>1,578,389.65</b>	<b>-87,139.49</b>

Bajo protesta de decir verdad declaramos que los Estados Financieros y sus Notas son razonablemente correctos y responsabilidad del emisor.

  
 Autorizó: **ARG. JOSÉ GUSTAVO BOTELLO MONTES**  
**DIRECTOR GENERAL**

  
 Elaboró: **C.P. ERIKA DEL CARMEN ALTAMIRANO ALCÓCER**  
**COORDINADORA ADMINISTRATIVA**

**000011**

**Cuenta Pública 2020**  
**Estado Análítico de la Deuda y Otros Pasivos**  
**Del 1 de Enero al 31 de Diciembre de 2020**  
**(Pesos)**

Ente Público: **INSTITUTO MUNICIPAL DE PLANEACION**

Denominación de las Deudas	Moneda de Contratación	Institución o País Acreedor	Saldo Inicial del Periodo	Saldo Final del Periodo
<b>DEUDA PÚBLICA</b>				
<b>Corto Plazo</b>				
<b>Deuda Interna</b>				
Instituciones de Crédito			0.00	0.00
Títulos y Valores			0.00	0.00
Arrendamientos Financieros			0.00	0.00
<b>Deuda Externa</b>				
Organismos Financieros Internacionales			0.00	0.00
Deuda Bilateral			0.00	0.00
Títulos y Valores			0.00	0.00
Arrendamientos Financieros			0.00	0.00
<b>Subtotal Corto Plazo</b>			<b>0.00</b>	<b>0.00</b>
<b>Largo Plazo</b>				
<b>Deuda Interna</b>				
Instituciones de Crédito			0.00	0.00
Títulos y Valores			0.00	0.00
Arrendamientos Financieros			0.00	0.00
<b>Deuda Externa</b>				
Organismos Financieros Internacionales			0.00	0.00
Deuda Bilateral			0.00	0.00
Títulos y Valores			0.00	0.00
Arrendamientos Financieros			0.00	0.00
<b>Subtotal Largo Plazo</b>			<b>0.00</b>	<b>0.00</b>
<b>Otros Pasivos</b>				
<b>Total Deuda y Otros Pasivos</b>			<b>8,243.29</b>	<b>10,464.47</b>
			<b>8,243.29</b>	<b>10,464.47</b>

Bajo protesta de decir verdad declaramos que los Estados Financieros y sus Notas son razonablemente correctos y responsabilidad del emisor.

  
 Autorizó: **ARG. JOSÉ GUSTAVO BOTELLO MONTES**  
**DIRECTOR GENERAL**

  
 Elaboró: **C.P. ERIKA DEL CARMEN ALTAMIRANO ALCOCER**  
**COORDINADORA ADMINISTRATIVA**


**000012**

**Cuenta Pública 2020**  
**INSTITUTO MUNICIPAL DE PLANEACIÓN DEL MUNICIPIO DE QUERÉTARO**  
**Informe de Pasivos Contingentes**  
**Del 1 de Enero al 31 de Diciembre de 2020**  
**(Pesos)**

*"En cumplimiento a lo dispuesto en los artículos 46, fracción I, inciso d, y 52 de la Ley General de Contabilidad Gubernamental, y de conformidad con lo establecido en el capítulo VII, numeral III, inciso g) del Manual de Contabilidad Gubernamental emitido por el CONAC, el ente público informa lo siguiente:"*

Cuenta	Concepto	Importe
	*Nada que manifestar	
<b>TOTAL</b>		

Bajo protesta de decir verdad declaramos que los Estados Financieros y sus Notas son razonablemente correctos y responsabilidad del emisor

  
Arq. José Gustavo Botello Montes  
Director General

  
M. en A. Erika del Carmen Altamirano Alcocer  
Coordinadora Administrativa



**NOTAS A LOS ESTADOS FINANCIEROS  
AL 31 DE DICIEMBRE DEL 2020**



000014

a) Notas de Desglose

l) NOTAS AL ESTADO DE SITUACIÓN FINANCIERA

**ACTIVO**

**ACTIVO CIRCULANTE**

**1. Efectivo y Equivalentes: Bancos e Inversiones**

CUENTA	DESCRIPCION	TIPO	SALDO
1.1.1.2.01.000001	BANORTE 2939	FISCAL ETIQUETADO	222,585.44
1.1.1.2.01.000002	BANORTE 0947	FISCAL ETIQUETADO	493,355.96
<b>TOTAL DE ETIQUETADO</b>			<b>715,941.40</b>

**2. Derechos a Recibir Efectivo y Equivalentes y Bienes o Servicios a Recibir**

DESCRIPCIÓN		90	180	Menor 365	Mayor 365	IMPORTE	CARACTERISTICAS CUALITATIVAS
	<u>Derechos a recibir efectivo o equivalentes</u>					615.12	
1.1.2.3.00	DEUDORES DIVERSOS POR COBRAR A CORTO PLAZO					615.12	PAGO INDEBIDO DE IMPUESTOS 2014.

**3. Inversiones Financieras**

A la fecha no existen inversiones financieras

\*Nada que manifestar

**4. Bienes Disponibles para su transformación o Consumo.**

No se cuenta con inventarios cuantificables.

\*Nada que manifestar

**ACTIVO NO CIRCULANTE**

**5. Bienes Muebles, Inmuebles e Intangibles**

DESCRIPCIÓN	VALOR HISTÓRICO	DEPRECIACIÓN		Características significativas del estado en que se encuentran los Activos
		DEL PERIODO	ACUMULADA	
<b>1.2.4 Bienes Muebles</b>		12,827.75	157,233.58	
1.2.4.1 Mobiliario y Equipo de Administración	838,867.53	0.0	838,867.53	
1.2.4.2 Mobiliario y Equipo Educativo y Recreativo	45,254.51	0.0	45,254.51	
1.2.4.4 Vehículos y Equipo de Transporte	755,247.00	0.0	755,247.00	
1.2.4.6 Maquinaria, Otros Equipos y Herramientas	6,665.00	0.0	6,665.00	
1.2.5.4 Licencias	105,246.80	0.0	105,246.80	
<b>Total</b>	<b>1,751,280.84</b>	<b>12,827.75</b>	<b>1,908,514.42</b>	

**PASIVO**

**6. Pasivo Circulante**

DESCRIPCIÓN	90	180	Menor 365	Mayor 365	IMPORTE	CARÁCTERÍSTICAS CUALITATIVAS
<u>Cuentas por pagar a corto plazo</u>						
2.1.1.7.00 RETENCIONES Y CONTRIBUCIONES POR PAGAR A CORTO PLAZO					9,276.34	PAGO ISR RET HONORARIOS DICIEMBRE 2020

\*Nada que manifestar

**7. Pasivo No Circulante**

DESCRIPCIÓN	90	180	Menor 365	Mayor 365	IMPORTE	CARÁCTERÍSTICAS CUALITATIVAS

\*Nada que manifestar



**II) NOTAS AL ESTADO DE ACTIVIDADES**

**INGRESOS DE GESTIÓN**

**1. INGRESOS**

	DESCRIPCIÓN	ACUMULADO	CARACTERÍSTICA SIGNIFICATIVA
4.2.1	PARTICIPACIONES Y APORTACIONES	2,757,373.00	MINISTRACIONES
<b>Monto Total</b>		2,757,373.00	

**2. OTROS INGRESOS**

Al periodo no se obtuvieron otros ingresos.

**GASTOS Y OTRAS PÉRDIDAS**

**1. EGRESOS**

	DESCRIPCIÓN	ACUMULADO	CARACTERÍSTICA SIGNIFICATIVA
5.1.1	SERVICIOS PERSONALES	0.0	*NOTA
5.1.2	MATERIALES Y SUMINISTROS	100,533.57	
5.1.3	SERVICIOS GENERALES	2,469,632.27	
<b>Monto Total</b>		2,570,165.84	

**\*NOTA:** Con base en el convenio de colaboración entre el IMPLAN y el Municipio de Querétaro, concerniente a las tareas propias de la determinación y pago del rubro de servicios personales, así como por el manejo de la nómina de los empleados del Instituto, el monto ejercido en la partida de servicios personales con corte al 31 de diciembre del 2020 es de **\$625,577.54 pesos**.

**2. OTROS EGRESOS**

Al periodo no se obtuvieron otros Egresos

**III) NOTAS AL ESTADO DE VARIACIÓN EN LA HACIENDA PÚBLICA**

DESCRIPCIÓN	SALDO INICIAL	DICIEMBRE	SALDO FINAL	PROCEDENCIA DE LOS RECURSOS QUE LO MODIFICAN
<b>Hacienda Pública/Patrimonio Generado</b>	6,143,552.60	0.0	6,143,552.60	
Resultados de Ejercicios Anteriores	6,143,552.60	0.0	6,143,552.60	


**IV) NOTAS AL ESTADO DE FLUJOS DE EFECTIVO**

No se tienen rubros extraordinarios en el periodo.

\*Nada que manifestar

**Conciliación de Ingresos Contable Presupuestal**

Conciliación entre los Ingresos Presupuestarios y Contables Correspondiente del 01 al 31 de Diciembre del 2020			
<b>1. Ingresos Presupuestarios</b>			<b>\$ 2,757,373.00</b>
<b>2. Más Ingresos Contables No Presupuestarios</b>			<b>0.00</b>
	Incremento por variación de inventarios	0.00	
	Disminución del exceso de estimaciones por pérdida o deterioro u obsolescencia	0.00	
	Disminución del exceso de provisiones	0.00	
	Otros ingresos y beneficios varios	0.00	
Otros Ingresos Contables No Presupuestarios			0.00
<b>3. Menos Ingresos Presupuestarios No Contables</b>			<b>0.00</b>
	Productos de capital	0.00	
	Aprovechamientos capital	0.00	
	Ingresos derivados de financiamientos	0.00	
Otros Ingresos Presupuestarios No Contables			0.00
<b>4. Ingresos Contables</b>			<b>\$ 2,757,373.00</b>



## Conciliación de Egresos Contable Presupuestal

**Conciliación entre los Egresos Presupuestarios y Contables  
Correspondiente del 01 al 31 de Diciembre del 2020**

**1. Total de Egresos Presupuestarios** **\$ 2,570,165.84**

<b>2. Menos Egresos Presupuestarios No Contables</b>		<b>\$ 0.00</b>
Mobiliario y equipo de administración	0.00	
Mobiliario y equipo educacional y recreativo	0.00	
Equipo e instrumental médico y de laboratorio	0.00	
Vehículos y equipo de transporte	0.00	
Equipo de defensa y seguridad	0.00	
Maquinaria, otros equipos y herramientas	0.00	
Activos biológicos	0.00	
Bienes inmuebles	0.00	
Activos intangibles	0.00	
Obra pública en bienes propios	0.00	
Acciones y participaciones de capital	0.00	
Compra de títulos y valores	0.00	
Inversiones en fideicomisos, mandatos y otros análogos	0.00	
Provisiones para contingencias y otras erogaciones especiales	0.00	
Amortización de la deuda publica	0.00	
Adeudos de ejercicios fiscales anteriores (ADEFAS)	0.00	
Otros Egresos Presupuestales No Contables	0.00	

<b>3. Más Gastos Contables No Presupuestales</b>		<b>\$ 157,233.58</b>
Estimaciones, depreciaciones, deterioros, obsolescencia y amortizaciones	\$ 157,233.58	
Provisiones	0.00	
Disminución de inventarios	0.00	
Aumento por insuficiencia de estimaciones por pérdida o deterioro u obsolescencia	0.00	
Aumento por insuficiencia de provisiones	0.00	
Otros Gastos	0.00	
Otros Gastos Contables No Presupuestales	0.00	

**4. Total de Gasto Contable** **\$ 2,727,399.42**

b) Notas de Gestión Administrativa2) **Panorama Económico y Financiero**

La Secretaría de Hacienda y Crédito Público estimó para México una disminución económica del 1.30% en el Producto Interno Bruto (PIB), así como una inflación final de 3.60% para el 2020 (SHCP), siendo entonces posible asegurar que el Municipio de Querétaro obtendrá los ingresos suficientes, ya sean de carácter recaudatorios o de participaciones federales, para que cumpla con lo estipulado en la fracción III del artículo 4 del Reglamento del Instituto, el cual señala como al Ayuntamiento de Querétaro como el responsable de asignar el presupuesto anual del Instituto.

3) **Autorización e Historia**a) **Fecha de creación del ente.**

Para efectos Hacendarios se cuenta con el Registro Federal de Contribuyentes (RFC) **IMP-021004-CP5**, por lo que la Secretaría de Hacienda y Crédito Público (SHCP) reconoce como fecha de creación el 04 (cuatro) de Octubre de 2002 (dos mil dos).

b) **Principales cambios en su estructura**

Durante el presente Ejercicio Fiscal no se han generado cambios en la estructura del Instituto.

4) **Organización y Objeto Social**a) **Objeto social:** para el cumplimiento de sus objetivos, corresponde al Instituto:

- I. Elaborar los planes y programas de planeación;
- II. Evaluar y actualizar los planes y programas de planeación con visión integral sustentable y con carácter metropolitano;
- III. Realizar estudios, ensayos e investigación de los fenómenos físicos, sociales, económicos y urbanos del municipio; recopilar, procesar, analizar, evaluar y resguardar la información correspondiente;
- IV. Generar estudios y proyectos de apoyo a los programas municipales;
- V. Difundir información, estudios, planes, proyectos, ensayos, servicios y demás productos derivados de su actividad, que sean de interés general y susceptibles de ser publicados;
- VI. Presentar al Ayuntamiento a través del Director General, informe trimestral del desempeño de sus funciones;
- VII. Recibir propuestas de los diferentes sectores; así como de los habitantes del municipio, relativas al cumplimiento de los objetivos del Instituto;
- VIII. Celebrar a través del Director convenios en el ámbito de su competencia para el cumplimiento de sus objetivos;
- IX. Coordinar e Instrumentar procedimientos de consulta a las dependencias y entidades paramunicipales, así como a las personas físicas o morales de los diferentes sectores;
- X. Asociarse con los Institutos o dependencias encargadas de la planeación de otros municipios, incluyendo la facultad de generar estudios, planes o programas metropolitanos o en conjunto;
- XI. Proponer al Ayuntamiento y dependencias del Municipio las políticas y medidas necesarias para ordenar los asentamientos humanos y establecer adecuadas provisiones, usos, reservas, destinos de tierras,

- aguas, bosques y utilización del suelo, a efecto de proyectar la ejecución de obras públicas y de planear y regular la conservación, mejoramiento y crecimiento de los centros de población, conforme a la Ley General de Asentamientos Humanos;
- XII. Elaborar programas y planes para el desarrollo de la zona rural del Municipio y de aquellos lugares que cuenten con viabilidad de acuerdo a la planeación municipal;
  - XIII. Elaborar planes, programas, proyectos, estudios, expedientes técnicos, metodologías y todos aquellos instrumentos necesarios para la conservación y desarrollo de la Zona de Monumentos Históricos;
  - XIV. Colaborar para la asociación, coordinación y concertación entre las autoridades, dependencias y entidades públicas y privadas de todos los niveles, tendientes a la conservación y desarrollo de la Zona de Monumentos Históricos;
  - XV. Fungir como un espacio incluyente que favorezca la participación de todos los sectores, manteniendo comunicación permanente con los principales actores urbanos, tanto públicos como privados y de la sociedad civil;
  - XVI. Integrar y administrar un sistema de información y documentación para la planeación que permita generar los insumos y productos requeridos durante el proceso de planeación estratégica;
  - XVII. Formular, promover y convenir programas de estudios para la formación y capacitación del personal del Instituto Municipal de Planeación, en disciplinas afines a la administración pública y a la planeación, en coordinación con instituciones educativas, e impartir y recibir cursos en dichas materias;
  - XVIII. Promover la cultura y el fortalecimiento de la planeación institucionalizada;
  - XIX. Elaborar estudios de ordenamiento territorial y proponer al Ayuntamiento la adquisición de reservas territoriales; y
  - XX. Las demás que determine el Ayuntamiento y disposiciones legales aplicables.

**b) Principal actividad**

- I. Desarrollar la planeación integral sustentable del Municipio, incorporando la participación social en sus planes, programas y proyectos;
- II. Desarrollar políticas públicas en materia de planeación integral con visión metropolitana y de largo plazo, y;
- III. Elaborar los planes, programas y demás instrumentos de planeación, así como los proyectos de investigación y sistemas de información que den sustento a los mismos, en materia de desarrollo urbano y del Centro Histórico y su Zona de Monumentos Históricos.

**c) Ejercicio fiscal**

El ejercicio fiscal comprende del 1 de enero al 31 de diciembre del 2020.

**d) Régimen jurídico**

El marco jurídico bajo el cual actúa el Instituto está regido por su Reglamento, la Ley Orgánica Municipal del Estado de Querétaro, la Ley de la Administración Pública Paraestatal del Estado de Querétaro, la Ley de Deuda Pública del Estado de Querétaro, la Ley de Responsabilidades de los Servidores Públicos del Estado de Querétaro, el Reglamento de Adquisiciones, Enajenaciones, Arrendamientos y Contratación de Servicios del Municipio de Querétaro, el Reglamento para la Creación y Extinción de Entidades Paramunicipales del Municipio de Querétaro y demás disposiciones legales aplicables.



- e) **Consideraciones fiscales del ente: revelar el tipo de contribuciones que esté obligado a pagar o retener.**

Las obligaciones fiscales federales que tiene el Instituto consisten en retener y enterar el impuesto sobre la renta por concepto de prestación de servicios profesionales de quienes recibe el servicio.

- f) **Estructura organizacional básica.**

Para el estudio y despacho de los asuntos de su competencia, el Instituto contará con los siguientes órganos y unidades administrativas:

- I. Consejo Deliberativo;
- II. Dirección General;
- III. Órgano de Vigilancia; y
- IV. Los demás que apruebe el Consejo Deliberativo de acuerdo a los programas del Instituto.

- g) **Fideicomisos, mandatos y análogos de los cuales es fideicomitente o fiduciario**

No se tienen.

#### 5) **Bases de Preparación de los Estados Financieros**

- a) El Instituto ha iniciado en enero 2018 su operación del ejercicio con un sistema informático diseñado en apego a la normatividad publicada al 22 de diciembre de 2014 según la Ley General de Contabilidad Gubernamental que permite producir información contable y presupuestal y el cual fue proporcionado por el Municipio de Querétaro.
- b) La normatividad aplicada para el reconocimiento, valuación y revelación de los diferentes rubros de la información financiera, así como las bases de medición utilizadas para la elaboración de los estados financieros son las determinadas por la Ley General de Contabilidad Gubernamental y las Normas de Información Financiera.
- c) Postulados básicos son los emitidos por el Consejo Nacional de Armonización Contable en el acuerdo respectivo.
- d) Normatividad supletoria: La Ley para el Manejo de los Recursos Públicos, así como el manual para el Ejercicio de Gasto, que busca precisar la operación que deberán seguir las dependencias para el ejercicio del gasto en el Municipio de Querétaro.

#### 6) **Políticas de Contabilidad Significativas**

- a) Actualmente el valor de los activos fijos y los pasivos, se reconocen al valor de su adquisición u operación.
- b) No se realizan operaciones en el extranjero.
- c) No se tienen inversión en acciones de compañías subsidiarias no consolidadas o asociadas.
- d) Actualmente no se manejan Inventarios
- e) Actualmente no se maneja la cuenta de Provisiones.
- f) Actualmente no se maneja la cuenta de Reservas.

- g) Actualmente no se han realizado cambios en políticas contables.
- h) Actualmente no se han realizado reclasificaciones significativas.

**7) Posición en Moneda Extranjera y Protección por Riesgo Cambiario**

- a) No se cuenta con activos en moneda extranjera.
- b) No se cuenta con pasivos en moneda extranjera.
- c) No se cuenta con posición en moneda extranjera.
- d) No se opera con tipo de cambio.
- e) En consecuencia no existe equivalente en moneda nacional, por ello no se está expuesto a variaciones de tipo de cambio.

**8) Reporte Analítico del Activo**

- a. El porcentaje de depreciación, deterioro o amortización de los diferentes tipos de activos, son los siguientes:
  - i. Equipo de cómputo 33.33% anual
  - ii. Mobiliario y equipo de oficina 10.00% anual
  - iii. Vehículos y equipo de transporte 20.00% anual
  - iv. En este periodo contable se ha registrado la depreciación y amortización de los bienes muebles adquiridos en el ejercicio comprendido de Enero a Diciembre del 2020.
- b. Actualmente se ha aplicado la sugerencia del CONAC en cuanto a la vida útil de los bienes muebles e intangibles conforme a los criterios emitidos por el Consejo Estatal de Armonización Contable del Estado de Querétaro.
- c. No se cuenta con importe de los gastos capitalizados en el ejercicio, tanto financieros como de investigación y desarrollo.
- d. No existe riesgos por tipo de cambio, toda vez que no se realizan operaciones de esta naturaleza. Las inversiones financieras se realizan en renta fija.
- e. Actualmente no se cuenta con un valor activado en el ejercicio de los bienes construidos por la entidad.
- f. No se cuenta con otras circunstancias de carácter significativo que afecten el activo.
- g. No se tiene desmantelamiento de activos.
- h. No se cuenta con inversiones en valores de renta variables o participación accionaria.
- i. No se cuenta con inversiones en empresas de participación mayoritaria.

**9) Fideicomisos, Mandatos y Análogos**

No se tienen.

**11) Información sobre la Deuda y el Reporte Analítico de la Deuda**

No se tiene deuda.

**12) Calificaciones otorgadas**

Se informa que no se tiene Calificación.

**13) Proceso de Mejora**

Se presenta información financiera, contable y presupuestal armonizada conforme a lo dispuesto en la Ley General de Contabilidad Gubernamental.

**14) Información por Segmentos**

Por el momento nada que revelar.

**15) Eventos Posteriores al Cierre**

Por el momento nada que revelar.

**16) Partes Relacionadas**

Por el momento nada que informar.

Bajo protesta de decir verdad declaramos que los Estados Financieros y sus notas, son razonablemente correctos y son responsabilidad del emisor.



**Arq. José Gustavo Botello  
Montes  
Director General**



**C.P. Erika del Carmen Altamirano Alcocer  
Coordinadora Administrativa**





**Cuenta Pública 2020**  
**INSTITUTO MUNICIPAL DE PLANEACION**  
**Información Presupuestal**

**INSTITUTO MUNICIPAL DE PLANEACION**  
Estado Analítico de Ingresos  
Del 1 de Enero al 31 de Diciembre de 2020

Rubro de Ingresos	Estimado		Ingreso		Recaudado	Diferencia
	(1)	(2)	(3=1+2)	(4)		
Impuestos	0,00	0,00	0,00	0,00	0,00	0,00
Cuotas y Aportaciones de Seguridad Social	0,00	0,00	0,00	0,00	0,00	0,00
Contribuciones de Mejoras	0,00	0,00	0,00	0,00	0,00	0,00
Derechos	0,00	0,00	0,00	0,00	0,00	0,00
Productos	0,00	0,00	0,00	0,00	0,00	0,00
Aprovechamientos	0,00	0,00	0,00	0,00	0,00	0,00
Ingresos por Ventas de Bienes, Prestaciones de Servicios y Otros Ingresos	0,00	0,00	0,00	0,00	0,00	0,00
Participaciones, Aportaciones, Convenios, Incentivos Derivados de la Colaboración Fiscal	1,310,773.00	1,914,812.29	3,225,585.29	2,757,373.00	2,757,373.00	1,446,600.00
y Fondos Distintos de Aportaciones						
Transferencias, Asignaciones, Subsidios y Subvenciones, y Pensiones y	0,00	0,00	0,00	0,00	0,00	0,00
Jubilaciones						
Ingresos Derivados de Financiamientos	0,00	0,00	0,00	0,00	0,00	0,00
<b>Total</b>	<b>1,310,773.00</b>	<b>1,914,812.29</b>	<b>3,225,585.29</b>	<b>2,757,373.00</b>	<b>2,757,373.00</b>	<b>1,446,600.00</b>
				<b>Ingresos</b>	<b>Excedentes 1</b>	<b>1,446,600.00</b>

Estado Analítico de Ingresos Por Fuente de Financiamiento						
	Estimado	Ampliaciones y Reducciones	Ingreso Modificado	Devengado	Recaudado	Diferencia
	(1)	(2)	(3=1+2)	(4)	(5)	(8=5-1)
<b>Ingresos del Poder Ejecutivo Federal o Estatal y de los Municipios</b>	<b>1,310,773.00</b>	<b>1,914,812.29</b>	<b>3,225,585.29</b>	<b>2,757,373.00</b>	<b>2,757,373.00</b>	<b>1,446,600.00</b>
Impuestos	0,00	0,00	0,00	0,00	0,00	0,00
Cuotas y Aportaciones de Seguridad Social	0,00	0,00	0,00	0,00	0,00	0,00
Contribuciones de Mejoras	0,00	0,00	0,00	0,00	0,00	0,00
Derechos	0,00	0,00	0,00	0,00	0,00	0,00
Productos	0,00	0,00	0,00	0,00	0,00	0,00
Aprovechamientos	0,00	0,00	0,00	0,00	0,00	0,00
Participaciones, Aportaciones, Convenios, Incentivos Derivados de la Colaboración Fiscal	1,310,773.00	1,914,812.29	3,225,585.29	2,757,373.00	2,757,373.00	1,446,600.00
y Fondos Distintos de Aportaciones						
Transferencias, Asignaciones, Subsidios y Subvenciones, y Pensiones y	0,00	0,00	0,00	0,00	0,00	0,00
Jubilaciones						
Ingresos de los Entes Públicos de los Poderes Legislativo y Judicial, de los	0,00	0,00	0,00	0,00	0,00	0,00
<b>Órganos Autónomos y del Sector Paraestatal ó Paramunicipal, así como de las</b>						
Cuotas y Aportaciones de Seguridad Social	0,00	0,00	0,00	0,00	0,00	0,00
Empresas Productivas del Estado						
Productos	0,00	0,00	0,00	0,00	0,00	0,00
Ingresos por Ventas de Bienes, Prestaciones de Servicios y Otros Ingresos	0,00	0,00	0,00	0,00	0,00	0,00
Transferencias, Asignaciones, Subsidios y Subvenciones, y Pensiones y Jubilaciones	0,00	0,00	0,00	0,00	0,00	0,00
<b>Ingresos derivados de financiamiento</b>	<b>0,00</b>	<b>0,00</b>	<b>0,00</b>	<b>0,00</b>	<b>0,00</b>	<b>0,00</b>
Ingresos Derivados de Financiamientos	0,00	0,00	0,00	0,00	0,00	0,00
<b>Total</b>	<b>1,310,773.00</b>	<b>1,914,812.29</b>	<b>3,225,585.29</b>	<b>2,757,373.00</b>	<b>2,757,373.00</b>	<b>1,446,600.00</b>

1 Los Ingresos Excedentes se presentan para efectos de cumplimiento de la Ley de Contabilidad Gubernamental y el Importe reflejado debe siempre ser mayor a cero

Bajo protesta de decir verdad declaramos que los Estados Financieros y sus Notas son razonablemente correctos y responsabilidad del emisor.

Autorizó: ARQ. JOSÉ GUSTAVO BOTELLO MONTES  
DIRECTOR GENERAL

Elaboró: C.P. ERIKA DEL CARMEN ALTAMIRANO ALCÓCER  
COORDINADORA ADMINISTRATIVA

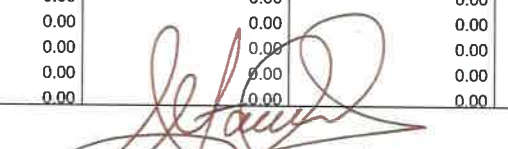
000025

INSTITUTO MUNICIPAL DE PLANEACION  
Estado Analítico del Ejercicio del Presupuesto de Egresos  
Clasificación por Objeto del Gasto (Capítulo y Concepto)  
Del 1 de Enero al 31 de Diciembre de 2020

Concepto			Egresos			Subejercicio 6=(3-4)
	Aprobado 1	Ampliaciones y Reducciones 2	Modificado 3=(1+2)	Devengado 4	Pagado 5	
<b>Servicios Personales</b>	<b>0.00</b>	<b>0.00</b>	<b>0.00</b>	<b>0.00</b>	<b>0.00</b>	<b>0.00</b>
Remuneraciones al Personal de Carácter Permanente	0.00	0.00	0.00	0.00	0.00	0.00
Remuneraciones al Personal de Carácter Transitorio	0.00	0.00	0.00	0.00	0.00	0.00
Remuneraciones Adicionales y Especiales	0.00	0.00	0.00	0.00	0.00	0.00
Seguridad Social	0.00	0.00	0.00	0.00	0.00	0.00
Otras Prestaciones Sociales y Económicas	0.00	0.00	0.00	0.00	0.00	0.00
Previsiones	0.00	0.00	0.00	0.00	0.00	0.00
Pago de Estímulos a Servidores Públicos	0.00	0.00	0.00	0.00	0.00	0.00
<b>Materiales y Suministros</b>	<b>169,510.00</b>	<b>12,180.78</b>	<b>181,690.78</b>	<b>100,533.57</b>	<b>100,533.57</b>	<b>81,157.21</b>
Materiales de Administración, Emisión de Documentos y Artículos Oficiales	46,710.00	1,473.38	48,183.38	20,590.47	20,590.47	27,592.91
Alimentos y Utensilios	16,200.00	0.00	16,200.00	6,379.52	6,379.52	9,820.48
Materias Primas y Materiales de Producción y Comercialización	0.00	0.00	0.00	0.00	0.00	0.00
Materiales y Artículos de Construcción y de Reparación	1,400.00	12,914.63	14,314.63	12,914.63	12,914.63	1,400.00
Productos Químicos, Farmacéuticos y de Laboratorio	3,300.00	1,682.00	4,982.00	3,506.85	3,506.85	1,475.15
Combustibles, Lubricantes y Aditivos	81,000.00	-6,916.60	74,083.40	43,602.90	43,602.90	30,480.50
Vestuario, Blancos, Prendas de Protección y Artículos Deportivos	0.00	1,682.00	1,682.00	1,682.00	1,682.00	0.00
Materiales y Suministros Para Seguridad	0.00	0.00	0.00	0.00	0.00	0.00
Herramientas, Refacciones y Accesorios Menores	20,900.00	1,345.37	22,245.37	11,857.20	11,857.20	10,388.17
<b>Servicios Generales</b>	<b>1,141,263.00</b>	<b>1,902,631.51</b>	<b>3,043,894.51</b>	<b>2,469,632.27</b>	<b>2,469,632.27</b>	<b>574,262.24</b>
Servicios Básicos	117,400.00	812.53	118,212.53	58,145.44	58,145.44	60,067.09
Servicios de Arrendamiento	277,983.00	-6,570.31	271,412.69	190,422.13	190,422.13	80,990.56
Servicios Profesionales, Científicos, Técnicos y Otros Servicios	334,000.00	1,898,281.54	2,232,281.54	1,988,379.24	1,988,379.24	243,902.30
Servicios Financieros, Bancarios y Comerciales	42,600.00	0.00	42,600.00	28,210.69	28,210.69	14,389.31
Servicios de Instalación, Reparación, Mantenimiento y Conservación	28,000.00	20,202.63	48,202.63	46,522.63	46,522.63	1,680.00
Servicios de Comunicación Social y Publicidad.	36,000.00	67,509.97	103,509.97	83,860.00	83,860.00	19,649.97
Servicios de Traslado y Viáticos	197,780.00	-10,985.72	186,794.28	42,246.41	42,246.41	144,547.87
Servicios Oficiales	101,000.00	-66,619.13	34,380.87	28,524.13	28,524.13	5,856.74
Otros Servicios Generales	6,500.00	0.00	6,500.00	3,321.60	3,321.60	3,178.40
<b>Transferencias, Asignaciones, Subsidios y Otras Ayudas</b>	<b>0.00</b>	<b>0.00</b>	<b>0.00</b>	<b>0.00</b>	<b>0.00</b>	<b>0.00</b>
Transferencias Internas y Asignaciones al Sector Público	0.00	0.00	0.00	0.00	0.00	0.00
Transferencias al Resto del Sector Público	0.00	0.00	0.00	0.00	0.00	0.00
Subsidios y Subvenciones	0.00	0.00	0.00	0.00	0.00	0.00
Ayudas Sociales	0.00	0.00	0.00	0.00	0.00	0.00
Pensiones y Jubilaciones	0.00	0.00	0.00	0.00	0.00	0.00
Transferencias a Fideicomisos, Mandatos y Otros Análogos	0.00	0.00	0.00	0.00	0.00	0.00
Transferencias a la Seguridad Social	0.00	0.00	0.00	0.00	0.00	0.00
Donativos	0.00	0.00	0.00	0.00	0.00	0.00

Bajo protesta de decir verdad declaramos que los Estados Financieros y sus Notas son razonablemente correctos y responsabilidad del emisor.

  
Autorizó: ARQ. JOSÉ GUSTAVO BOTELLO MONTES  
DIRECTOR GENERAL

  
Elaboró: C.P. ERIKA DEL CARMEN ALTAMIRANO ALCÓCER  
COORDINADORA ADMINISTRATIVA

000026

INSTITUTO MUNICIPAL DE PLANEACION

Concepto	Egresos						Subejercicio 8=(3-4)
	Aprobado 1	Ampliaciones y Reducciones 2	Modificado 3=(1+2)	Devengado 4	Pagado 5		
Transferencias al Exterior	0.00	0.00	0.00	0.00	0.00	0.00	0.00
<b>Bienes Muebles, Inmuebles e Intangibles</b>	<b>0.00</b>	<b>0.00</b>	<b>0.00</b>	<b>0.00</b>	<b>0.00</b>	<b>0.00</b>	<b>0.00</b>
Mobiliario y Equipo de Administración	0.00	0.00	0.00	0.00	0.00	0.00	0.00
Mobiliario y Equipo Educativo y Recreativo	0.00	0.00	0.00	0.00	0.00	0.00	0.00
Equipo e Instrumental Médico y de Laboratorio	0.00	0.00	0.00	0.00	0.00	0.00	0.00
Vehículos y Equipo de Transporte	0.00	0.00	0.00	0.00	0.00	0.00	0.00
Equipo de Defensa y Seguridad	0.00	0.00	0.00	0.00	0.00	0.00	0.00
Maquinaria, Otros Equipos y Herramientas	0.00	0.00	0.00	0.00	0.00	0.00	0.00
Activos Biológicos	0.00	0.00	0.00	0.00	0.00	0.00	0.00
Bienes Inmuebles	0.00	0.00	0.00	0.00	0.00	0.00	0.00
Activos Intangibles	0.00	0.00	0.00	0.00	0.00	0.00	0.00
<b>Inversión Pública</b>	<b>0.00</b>	<b>0.00</b>	<b>0.00</b>	<b>0.00</b>	<b>0.00</b>	<b>0.00</b>	<b>0.00</b>
Obra Pública en Bienes de Dominio Público	0.00	0.00	0.00	0.00	0.00	0.00	0.00
Obra Pública en Bienes Propios	0.00	0.00	0.00	0.00	0.00	0.00	0.00
Proyectos Productivos y Acciones de Fomento	0.00	0.00	0.00	0.00	0.00	0.00	0.00
<b>Inversiones Financieras y Otras Provisiones</b>	<b>0.00</b>	<b>0.00</b>	<b>0.00</b>	<b>0.00</b>	<b>0.00</b>	<b>0.00</b>	<b>0.00</b>
Inversiones Para el Fomento de Actividades Productivas.	0.00	0.00	0.00	0.00	0.00	0.00	0.00
Acciones y Participaciones de Capital	0.00	0.00	0.00	0.00	0.00	0.00	0.00
Compra de Títulos y Valores	0.00	0.00	0.00	0.00	0.00	0.00	0.00
Concesión de Préstamos	0.00	0.00	0.00	0.00	0.00	0.00	0.00
Inversiones en Fideicomisos, Mandatos y Otros Análogos	0.00	0.00	0.00	0.00	0.00	0.00	0.00
Otras Inversiones Financieras	0.00	0.00	0.00	0.00	0.00	0.00	0.00
Provisiones para Contingencias y Otras Erogaciones Especiales	0.00	0.00	0.00	0.00	0.00	0.00	0.00
<b>Participaciones y Aportaciones</b>	<b>0.00</b>	<b>0.00</b>	<b>0.00</b>	<b>0.00</b>	<b>0.00</b>	<b>0.00</b>	<b>0.00</b>
Participaciones	0.00	0.00	0.00	0.00	0.00	0.00	0.00
Aportaciones	0.00	0.00	0.00	0.00	0.00	0.00	0.00
Convenios	0.00	0.00	0.00	0.00	0.00	0.00	0.00
<b>Deuda Pública</b>	<b>0.00</b>	<b>0.00</b>	<b>0.00</b>	<b>0.00</b>	<b>0.00</b>	<b>0.00</b>	<b>0.00</b>
Amortización de la Deuda Pública	0.00	0.00	0.00	0.00	0.00	0.00	0.00
Intereses de la Deuda Pública	0.00	0.00	0.00	0.00	0.00	0.00	0.00
Comisiones de la Deuda Pública	0.00	0.00	0.00	0.00	0.00	0.00	0.00
Gastos de la Deuda Pública	0.00	0.00	0.00	0.00	0.00	0.00	0.00
Costo por Coberturas	0.00	0.00	0.00	0.00	0.00	0.00	0.00
Apoyos Financieros	0.00	0.00	0.00	0.00	0.00	0.00	0.00
Adeudos de Ejercicios Fiscales Anteriores (Adefas)	0.00	0.00	0.00	0.00	0.00	0.00	0.00
<b>Total del Gasto</b>	<b>1,310,773.00</b>	<b>1,914,812.29</b>	<b>3,225,585.29</b>	<b>2,570,165.84</b>	<b>2,570,165.84</b>	<b>655,419.45</b>	

Bajo protesta de decir verdad declaramos que los Estados Financieros y sus Notas son razonablemente correctos y responsabilidad del emisor.

Autorizó: ARQ. JOSÉ GUSTAVO BOTELLO MONTES  
DIRECTOR GENERAL

Elaboró: C.P. ERIKA DEL CARMEN ALTAMIRANO ALCÓCER  
COORDINADORA ADMINISTRATIVA

000027

INSTITUTO MUNICIPAL DE PLANEACIÓN  
 Estado Analítico del Ejercicio del Presupuesto de Egresos  
 Clasificación Económica (por Tipo de Gasto)  
 Del 1 de Enero al 31 de Diciembre de 2020

Concepto	Aprobado	Ampliaciones y (Reducciones)	Egresos		Pagado	Subejercicio 6=(3-4)
	1	2	Modificado 3=(1+2)	Devengado 4	5	
Gasto Corriente	1,310,773.00	1,914,812.29	3,225,585.29	2,570,165.84	2,570,165.84	655,419.45
Gasto de Capital	0.00	0.00	0.00	0.00	0.00	0.00
Amortización de la Deuda y Disminución de Pasivos	0.00	0.00	0.00	0.00	0.00	0.00
Pensiones y Jubilaciones	0.00	0.00	0.00	0.00	0.00	0.00
Participaciones	0.00	0.00	0.00	0.00	0.00	0.00
<b>Total del Gasto</b>	<b>1,310,773.00</b>	<b>1,914,812.29</b>	<b>3,225,585.29</b>	<b>2,570,165.84</b>	<b>2,570,165.84</b>	<b>655,419.45</b>

Bajo protesta de decir verdad declaramos que los Estados Financieros y sus Notas son razonablemente correctos y responsabilidad del emisor.



Autorizó: ARQ. JOSÉ GUSTAVO BOTELLO MONTES  
 DIRECTOR GENERAL



Elaboró: C.P. ERIKA DEL CARMEN ALTAMIRANO ALCOCER  
 COORDINADORA ADMINISTRATIVA

000028

INSTITUTO MUNICIPAL DE PLANEACION  
 Estado Analítico del Ejercicio del Presupuesto de Egresos  
 Clasificación Administrativa  
 Del 1 de Enero al 31 de Diciembre de 2020

Concepto	Aprobado 1	Ampliaciones y (Reducciones) 2	Egresos Modificado 3=(1+2)	Dévengado 4	Pagado 5	Subejercicio 6=(3-4)
ENTIDADES PARAESTATALES Y FIDEICOMISOS NO EMPRESARIALES Y NO FINANCIEROS	1,310,773.00	1,914,812.29	3,225,585.29	2,570,165.84	2,570,165.84	655,419.45
<b>Total del Gasto</b>	<b>1,310,773.00</b>	<b>1,914,812.29</b>	<b>3,225,585.29</b>	<b>2,570,165.84</b>	<b>2,570,165.84</b>	<b>655,419.45</b>

*Bajo protesta de decir verdad declaramos que los Estados Financieros y sus Notas son razonablemente correctos y responsabilidad del emisor.*

  
 Autorizó: ARQ. JOSÉ GUSTAVO BOTELLO MONTES  
 DIRECTOR GENERAL

  
 Elaboró: C.P. ERIKA DEL CARMEN ALTAMIRANO ALCOCER  
 COORDINADORA ADMINISTRATIVA

000029

Gobierno (Federal/Estatal/Municipal) de INSTITUTO MUNICIPAL DE PLANEACION  
 Estado Analítico del Ejercicio del Presupuesto de Egresos  
 Clasificación Administrativa  
 Del 1 de Enero al 31 de Diciembre de 2020

Concepto	Aprobado 1	Ampliaciones y (Reducciones) 2	Egresos Modificado 3=(1+2)	Devengado 4	Pagado 5	Subejercicio 6=(3-4)
Poder Ejecutivo	1,310,773.00	1,914,812.29	3,225,585.29	2,570,165.84	2,570,165.84	655,419.45
Poder Legislativo	0.00	0.00	0.00	0.00	0.00	0.00
Poder Judicial	0.00	0.00	0.00	0.00	0.00	0.00
Organos Autónomos	0.00	0.00	0.00	0.00	0.00	0.00
<b>Total de Gasto</b>	<b>1,310,773.00</b>	<b>1,914,812.29</b>	<b>3,225,585.29</b>	<b>2,570,165.84</b>	<b>2,570,165.84</b>	<b>655,419.45</b>

Bajo protesta de decir verdad declaramos que los Estados Financieros y sus Notas son razonablemente correctos y responsabilidad del emisor.

  
 Autorizó: ABO. JOSÉ GUSTAVO BOTELLO MONTES  
 DIRECTOR GENERAL

  
 Elaboró: C.P. ERIKA DEL CARMEN ALTAMIRANO ALCOCER  
 COORDINADORA ADMINISTRATIVA

000030

Gobierno (Federal/Estatal/Municipal) de INSTITUTO MUNICIPAL DE PLANEACION  
 Estado Analítico del Ejercicio del Presupuesto de Egresos  
 Clasificación Administrativa  
 Del 1 de Enero al 31 de Diciembre de 2020

Concepto	Aprobado 1	Ampliaciones y (Reducciones) 2	Egresos Modificado 3=(1+2)	Devengado 4	Pagado 5	Subejercicio 6=(3-4)
Entidad Paraestatales y Fideicomisos No Empresariales y No Financieros	1,310,773	1,914,812	3,225,585	2,570,166	2,570,166	655,419
Instituciones Públicas de la Seguridad Social	0	0	0	0	0	0
Entidades Paraestatales Empresariales No Financieras con Participación Estatal Mayoritaria	0	0	0	0	0	0
Fideicomisos Empresariales No Financieros con Participación Estatal Mayoritaria	0	0	0	0	0	0
Entidades Paraestatales Empresariales Financieras Monetarias con Participación Estatal Mayoritaria	0	0	0	0	0	0
Entidades Paraestatales Empresariales Financieras No Monetarias con Participación Estatal Mayoritaria	0	0	0	0	0	0
Fideicomisos Financieros Públicos con Participación Estatal Mayoritaria	0	0	0	0	0	0
<b>Total del Gasto</b>	<b>1,310,773</b>	<b>1,914,812</b>	<b>3,225,585</b>	<b>2,570,166</b>	<b>2,570,166</b>	<b>655,419</b>

Bajo protesta de decir verdad declaramos que los Estados Financieros y sus Notas son razonablemente correctos y responsabilidad del emisor.



Autorizó: ARQ. JOSÉ GUSTAVO BOTELLO MONTES  
 DIRECTOR GENERAL



Elaboró: C.P. ERIKA DEL CARMEN ALTAMIRANO ALCOCER  
 COORDINADORA ADMINISTRATIVA

000031




INSTITUTO MUNICIPAL DE PLANEACION  
Estado Analítico del Ejercicio del Presupuesto de Egresos  
Clasificación Funcional (Finalidad y Función)  
Del 1 de Enero al 31 de Diciembre de 2020

Concepto	Egresos					Subejercicio 6=(3-4)
	Aprobado 1	Ampliaciones y (Reducciones) 2	Modificado 3=(1+2)	Devengado 4	Pagado 5	
<b>Gobierno</b>	<b>1,310,773.00</b>	<b>1,914,812.29</b>	<b>3,225,585.29</b>	<b>2,570,165.84</b>	<b>2,570,165.84</b>	<b>655,419.45</b>
Legislación	0.00	0.00	0.00	0.00	0.00	0.00
Justicia	0.00	0.00	0.00	0.00	0.00	0.00
Coordinación de la Política de Gobierno	1,310,773.00	1,914,812.29	3,225,585.29	2,570,165.84	2,570,165.84	655,419.45
Relaciones Exteriores	0.00	0.00	0.00	0.00	0.00	0.00
Asuntos Financieros y Hacendarios	0.00	0.00	0.00	0.00	0.00	0.00
Seguridad Nacional	0.00	0.00	0.00	0.00	0.00	0.00
Asuntos de Orden Público y de Seguridad Interior	0.00	0.00	0.00	0.00	0.00	0.00
Otros Servicios Generales	0.00	0.00	0.00	0.00	0.00	0.00
<b>Desarrollo Social</b>	<b>0.00</b>	<b>0.00</b>	<b>0.00</b>	<b>0.00</b>	<b>0.00</b>	<b>0.00</b>
Protección Ambiental	0.00	0.00	0.00	0.00	0.00	0.00
Vivienda y Servicios a la Comunidad	0.00	0.00	0.00	0.00	0.00	0.00
Salud	0.00	0.00	0.00	0.00	0.00	0.00
Recreación, Cultura y Otras Manifestaciones Sociales	0.00	0.00	0.00	0.00	0.00	0.00
Educación	0.00	0.00	0.00	0.00	0.00	0.00
Protección Social	0.00	0.00	0.00	0.00	0.00	0.00
Otros Asuntos Sociales	0.00	0.00	0.00	0.00	0.00	0.00
<b>Desarrollo Económico</b>	<b>0.00</b>	<b>0.00</b>	<b>0.00</b>	<b>0.00</b>	<b>0.00</b>	<b>0.00</b>
Asuntos Económicos, Comerciales y Laborales en General	0.00	0.00	0.00	0.00	0.00	0.00
Agropecuaria, Silvicultura, Pesca y Caza	0.00	0.00	0.00	0.00	0.00	0.00
Combustibles y Energía	0.00	0.00	0.00	0.00	0.00	0.00
Minería, Manufacturas y Construcción	0.00	0.00	0.00	0.00	0.00	0.00
Transporte	0.00	0.00	0.00	0.00	0.00	0.00
Comunicaciones	0.00	0.00	0.00	0.00	0.00	0.00
Turismo	0.00	0.00	0.00	0.00	0.00	0.00
Ciencia, Tecnología e Innovación	0.00	0.00	0.00	0.00	0.00	0.00
Otras Industrias y Otros Asuntos Económicos	0.00	0.00	0.00	0.00	0.00	0.00
<b>Otras no Clasificadas en Funciones Anteriores</b>	<b>0.00</b>	<b>0.00</b>	<b>0.00</b>	<b>0.00</b>	<b>0.00</b>	<b>0.00</b>
Transacciones de la Deuda Pública / Costo Financiero de la Deuda	0.00	0.00	0.00	0.00	0.00	0.00
Transferencias, Participaciones y Aportaciones entre Diferentes Niveles y Ordenes de	0.00	0.00	0.00	0.00	0.00	0.00
<b>Gobierno</b>	<b>0.00</b>	<b>0.00</b>	<b>0.00</b>	<b>0.00</b>	<b>0.00</b>	<b>0.00</b>
Saneamiento del Sistema Financiero	0.00	0.00	0.00	0.00	0.00	0.00
Adeudos de Ejercicios Fiscales Anteriores	0.00	0.00	0.00	0.00	0.00	0.00
<b>Total del Gasto</b>	<b>1,310,773.00</b>	<b>1,914,812.29</b>	<b>3,225,585.29</b>	<b>2,570,165.84</b>	<b>2,570,165.84</b>	<b>655,419.45</b>

Bajo protesta de decir verdad declaramos que los Estados Financieros y sus Notas son razonablemente correctos y responsabilidad del emisor.

  
Autorizo: ARQ. JOSÉ GUSTAVO BOTELLO MONTES  
DIRECTOR GENERAL

  
Elaboró: C.P. ERIKA DEL CARMEN ALTAMIRANO ALCOCER  
COORDINADORA ADMINISTRATIVA

000032

INSTITUTO MUNICIPAL DE PLANEACION  
 Conciliación entre los Ingresos Presupuestarios y Contables  
 Correspondiente Del 1 de Enero al 31 de Diciembre de 2020  
 (Cifras en pesos)

000000

<b>1. Total de Ingresos Presupuestarios</b>	<b>\$2,757,373.00</b>
<b>2. Más Ingresos Contables No Presupuestarios</b>	<b>\$0.00</b>
Ingresos Financieros	\$0.00
Incremento por variación de inventarios	\$0.00
Disminución del exceso de estimaciones por pérdida o deterioro u obsolescencia	\$0.00
Disminución del exceso de provisiones	\$0.00
Otros ingresos y beneficios varios	\$0.00
Otros ingresos contables no presupuestarios	\$0.00
<b>3. Menos ingresos Presupuestarios No Contables</b>	<b>\$0.00</b>
Aprovechamientos Patrimoniales	\$0.00
Ingresos derivados de financiamientos	\$0.00
Otros Ingresos presupuestarios no contables	\$0.00
<b>4. Ingresos Contables (4 = 1 + 2 - 3)</b>	<b>\$2,757,373.00</b>

**Notas:**

1. Se deberán incluir los Ingresos Contables No Presupuestarios que no se regularizaron presupuestariamente durante el ejercicio.
2. Los Ingresos Financieros y otros ingresos se regularizarán presupuestariamente de acuerdo a la legislación aplicable.



INSTITUTO MUNICIPAL DE PLANEACION

Conciliación entre los Egresos Presupuestarios y los Gastos Contables

Correspondiente Del 1 de Enero al 31 de Diciembre de 2020

(Cifras en pesos)

430000

<b>1. Total de egresos (presupuestarios)</b>	<b>\$2,570,165.84</b>
<b>2. Menos egresos presupuestarios no contables</b>	<b>\$0.00</b>
Materias Primas y Materiales de Producción y Comercialización	\$0.00
Materiales y Suministros	\$0.00
Mobiliario y equipo de administración	\$0.00
Mobiliario y equipo educacional y recreativo	\$0.00
Equipo e instrumental médico y de laboratorio	\$0.00
Vehículos y equipo de transporte	\$0.00
Equipo de defensa y seguridad	\$0.00
Maquinaria, otros equipos y herramientas	\$0.00
Activos biológicos	\$0.00
Bienes inmuebles	\$0.00
Activos intangibles	\$0.00
Obra pública en Bienes de Dominio Publico	\$0.00
Obra pública en Bienes Propios	\$0.00
Acciones y participaciones de capital	\$0.00
Compra de títulos y valores	\$0.00
Concesión de Préstamos	\$0.00
Inversiones en fideicomisos, mandatos y otros análogos	\$0.00
Provisiones para contingencias y otras erogaciones especiales	\$0.00
Amortización de la deuda pública	\$0.00
Adeudos de ejercicios fiscales anteriores (ADEFAS)	\$0.00
Otros Egresos Presupuestales No Contables	\$0.00
<b>3. Más gastos contables no presupuestales</b>	<b>\$157,233.58</b>
Estimaciones, depreciaciones, deterioros, obsolescencia y amortizaciones	\$157,233.58
Provisiones	\$0.00
Disminución de inventarios	\$0.00
Aumento por insuficiencia de estimaciones por pérdida o deterioro u obsolescencia	\$0.00
Aumento por insuficiencia de provisiones	\$0.00
Otros Gastos	\$0.00
Otros Gastos Contables No Presupuestales	\$0.00
<b>4. Total de Gasto Contable (4 = 1 - 2 + 3)</b>	<b>\$2,727,399.42</b>

Notas:

Se deberán incluir los Ingresos Contables No Presupuestarios que no se regularizaron presupuestariamente durante el ejercicio



**Cuenta Pública 2020**  
**INSTITUTO MUNICIPAL DE PLANEACION**  
**Anexos**

---

000035

Cuenta Pública 2020  
**INSTITUTO MUNICIPAL DE PLANEACIÓN DEL MUNICIPIO DE QUERÉTARO**  
 Gasto por Categoría Programática  
 Del 1 de enero al 31 de diciembre 2020

Concepto	Egresos					Subejercicio 6 = (3 + 4)
	Aprobado	Ampliaciones/ (Reducciones)	Modificado	Devengado	Pagado	
	1	2	3 = (1 + 2)	4	5	
<b>Programas</b>	<b>1,310,773</b>	<b>1,914,812</b>	<b>3,225,585</b>	<b>2,570,166</b>	<b>2,570,166</b>	<b>655,419</b>
Subsidios: Sector Social y Privado o Entidades Federativas y Municipios	0	0	0	0	0	0
Sujetos a Reglas de Operación			0			0
Otros Subsidios			0			0
Desempeño de las Funciones	1,310,773	1,914,812	3,225,585	2,570,166	2,570,166	655,419
Prestación de Servicios Públicos			0			0
Provisión de Bienes Públicos			0			0
Planeación, seguimiento y evaluación de políticas públicas	1,310,773	1,914,812	3,225,585	2,570,166	2,570,166	655,419
Promoción y fomento			0			0
Regulación y supervisión			0			0
Funciones de las Fuerzas Armadas (Únicamente Gobierno Federal)			0			0
Específicos			0			0
Proyectos de Inversión			0			0
Administrativos y de Apoyo	0	0	0	0	0	0
Apoyo al proceso presupuestario y para mejorar la eficiencia institucional			0			0
Apoyo a la función pública y al mejoramiento de la gestión			0			0
Operaciones ajenas			0			0
Compromisos	0	0	0	0	0	0
Obligaciones de cumplimiento de resolución jurisdiccional			0			0
Desastres Naturales			0			0
Obligaciones	0	0	0	0	0	0
Pensiones y jubilaciones			0			0
Aportaciones a la seguridad social			0			0
Aportaciones a fondos de estabilización			0			0
Aportaciones a fondos de inversión y reestructura de pensiones			0			0
Programas de Gasto Federalizado (Gobierno Federal)	0	0	0	0	0	0
Gasto Federalizado			0			0
Participaciones a entidades federativas y municipios			0			0
Costo financiero, deuda o apoyos a deudores y ahorradores de la banca			0			0
Adeudos de ejercicios fiscales anteriores			0			0
<b>Total del Gasto</b>	<b>1,310,773</b>	<b>1,914,812</b>	<b>3,225,585</b>	<b>2,570,166</b>	<b>2,570,166</b>	<b>655,419</b>

  
 Arq. José Gustavo Botello Montes  
 Director General

  
 C.P. Erika del Carmen Altamirano Alcocer  
 Coordinadora Administrativa

000036

INSTITUTO MUNICIPAL DE PLANEACIÓN DEL MUNICIPIO DE QUERÉTARO

PROGRAMAS Y PROYECTOS DE INVERSIÓN

(Formato libre)

- Nada que manifestar.



Arq. José Gustavo Botello Montes  
Director General




C.P. Erika del Carmen Altamirano Alcocer  
Coordinadora Administrativa

000037

INDICADORES DE RESULTADOS

(Formato libre)

- Se incluyen Fichas Técnicas y Evaluación por Indicador.



Arq. José Gustavo Botello Montes  
Director General



C.P. Erika del Carmen Altamirano Alcocer  
Coordinadora Administrativa

SECRETARÍA DE ECONOMÍA  
MATRIZ DE INDICADORES Y RESULTADOS 2020  
Ficha Técnica y Evaluación por Indicador  
Coordinación de Gabinete

000039

ALINEACIÓN AL PMD	
Eje	02.00.00.00
Programa	02.03.00.00
Línea de Acción	02.03.07.00
Componente	02.03.07.02
Actividad	
NUE Componente	260.0000.00

DEPENDENCIA	INSTITUTO MUNICIPAL DE PLANEACIÓN		
PROGRAMA	Ciudad Ordenada	CLAVE PMD COMPLETA 02.03.07.02	
		Ejercicio	2020
		Periodo	202012
NO. DE PROGRAMA	02030000	Fecha de Evaluación	11/01/2021



RESUMEN NARRATIVO Planeación Territorial, atendida

META CUANTITATIVA DESCRIPCIÓN	Realizar 05 acciones de vinculación orientadas al ordenamiento estratégico integral del Municipio de Querétaro	Meta cifras	5
META CUALITATIVA	Ser un municipio que cuenta con instrumentos rectores de su desarrollo territorial ordenado y con visión metropolitana sostenible	Población Beneficiaria	447,324 mujeres y 431,607 hombres
NOMBRE DEL INDICADOR	Porcentaje de avance de acciones de vinculación orientadas al ordenamiento estratégico integral del Municipio de Querétaro	Variable a Medir	Acciones de vinculación impulsadas
MÉTODO CÁLCULO	(Cantidad de acciones de vinculación realizadas / Cantidad de acciones proyectadas) * 100	Tipo de Fórmula	PORCENTAJE

Datos del indicador	Tipo de indicador	GESTIÓN	Línea Base
	Dimensión a medir	EFICACIA	de Evaluación < 40
	Unidad de medida	Acciones de vinculación	Evaluación >= 40 y < 84
Datos presupuestales	Frecuencia de medición	TRIMESTRAL	Evaluación >= 84
	Presupuesto aprobado	\$0.00	Medios de verificación Reporte trimestral de avance en las acciones vinculadas realizadas para prosperidad urbana
	Presupuesto modificado	-\$158,312.72	
	Presupuesto pagado	\$691,699.83	
	Diferencia Real pagado vs. Presupuesto aprobado	-\$691,699.83 0%	
Diferencia Real pagado vs. Presupuesto modificado	-\$850,012.55 -22.89%		
		Fuente de Financiamiento	Municipal

FECHA DE EVALUACIÓN	DESCRIPCIÓN DE LAS ACTIVIDADES EN ESTRICTA CORRELACIÓN A LA META Y AL MÉTODO DE CÁLCULO	DATOS INGRESADOS				TIPOS DE FÓRMULAS Y RESULTADOS				
		Numerador	Denominador (Meta)	Denominador (Año anterior Línea base)	Meta Integral para el efecto de evaluación	Índice	Tasa de Variación	Razón ó Promedio	Porcentaje (Cobertura, Focalización)	Porcentaje de avance
11/01/2021	En el periodo a reportar se concluyó con la capacitación del Curso Impacto Metropolitano, se atendió el Foro virtual "Movilidad con la Pandemia y su relación en las Zonas Metropolitanas", se atendió la tercera conferencia del curso impacto metro	5	5					125	125	
Tipo de Resultado	Detalle de Resultados por Periodo	Denominador (Metas 100%)				Concepto	Delegación	Población Beneficiaria		
Real por Periodo	Mes 12 Diciembre	5					Planeado	Municipio de Querétaro	447,324 mujeres y 431,607 hombres	
Acumulad	TOTAL	19.8					Real	Municipio de	447,324 mujeres	
Observaciones						Número de archivos:				

  
ROBERTO MONTIEL JOSÉ GUSTAVO  
Nombre y firma del titular de la dependencia



DEPENDENCIA	INSTITUTO MUNICIPAL DE PLANEACIÓN			ALINEACIÓN AL PMD						
PROGRAMA	Ciudad Ordenada	CLAVE PMD COMPLETA 02.03.07.02.01		Eje	02.00.00.00					
		Ejercicio	2020	Programa	02.03.00.00					
		Periodo	202012	Línea de Acción	02.03.07.00					
NO. DE PROGRAMA	02030000	Fecha de Evaluación	11/01/2021	Componente	02.03.07.02					
RESUMEN NARRATIVO	CONSTRUCCION DE UN DOCUMENTO TECNICO QUE IMPULSE EL DESARROLLO INTEGRAL DEL MUNICIPIO CON UN ENFOQUE METROPOLITANO Y SOSTENIBLE (3.7)									
META CUANTITATIVA DESCRIPCIÓN	Documento técnico del Plan Querétaro 2050 mediante 3 fases (análisis base, prospectiva y estrategias)			Meta cifras	3					
META CUALITATIVA	Contar con los lineamientos para el ordenamiento del desarrollo integral con un enfoque metropolitano y sostenible			Población Beneficiaria	447,324 mujeres y 431,607 hombres					
NOMBRE DEL INDICADOR	Porcentaje de avance en las fases de elaboración del documento técnico Plan Querétaro 2050			Variable a Medir	Fases de elaboración del Plan Querétaro 2050					
MÉTODO CÁLCULO	(Cantidad de fases realizadas en la elaboración del documento técnico Plan Querétaro 2050/cantidad de fases planeadas en la elaboración del documento técnico Plan Querétaro 2050)*100			Tipo de Fórmula	PORCENTAJE					
Datos del indicador	Tipo de Indicador	GESTIÓN		de	Evaluación < 40	100	●	Evaluación >= 40 y < 84		
	Dimensión a med	EFICACIA							Evaluación >= 84	
	Unidad de medid	Fases de elaboración del documento técnico Plan Querétaro 2050								
Frecuencia de medición	TRIMESTRAL									
Datos presupuestales	Presupuesto aprobado	Medios de verificación		Reporte trimestral del avance fases de elaboración del documento técnico Plan Querétaro 2050						
	Presupuesto modificado									
	Presupuesto pagado									
	Diferencia Real pagado vs. Presupuesto aprobado									
	Diferencia Real pagado vs. Presupuesto modificado									
		Fuente de Financiamien		Municipal						
FECHA DE EVALUACIÓN	DESCRIPCIÓN DE LAS ACTIVIDADES EN ESTRICTA CORRELACIÓN A LA META Y AL MÉTODO DE CÁLCULO	DATOS INGRESADOS				TIPOS DE FÓRMULAS Y RESULTADOS				
		Numerador	Denominador (Meta)	Denominador anterior (Línea base)	Meta Integral para el efecto de evaluación	Índice	Tasa de Variación	Razón ó Promedio	Porcentaje (Cobertura, Focalización)	Porcentaje de avance
11/01/2021	Se concluyó con el documento Plan 2050	.8	3				100	100		
Tipo de Resultado	Detalle de Resultados por Periodo	Denominador (Metas 100%)			Concepto	Delegación				
Real por Periodo	Mes 12 Diciembre	.8				Municipio de Querétaro	Población Beneficiaria			
Acumulad	TOTAL	3				Planeado	447,324 mujeres y 431,607 hombres			
Observaciones	Se anexa el documento final del Proyecto Plan 2050			Real	Municipio de 447324 mujeres y					
				Número de archivos:	2					

MATRIZ DE INDICADORES Y RESULTADOS 2020  
 Ficha Técnica y Evaluación por Indicador  
 Coordinación de Gabinete

1700000

DEPENDENCIA	INSTITUTO MUNICIPAL DE PLANEACIÓN		
PROGRAMA	Ciudad Ordenada	CLAVE PMD COMPLETA 02.03.07.02.02	
		Ejercicio	2020
		Periodo	202012
		Fecha de Evaluación	11/01/2021
NO. DE PROGRAMA	02030000		

ALINEACIÓN AL PMD	
Eje	02.00.00.00
Programa	02.03.00.00
Línea de Acción	02.03.07.00
Componente	02.03.07.02
Actividad	02.03.07.02.02
NUE Componente	260.0000.00

**RESUMEN NARRATIVO** ELABORACION DE PROYECTOS Y ESTUDIOS PARA MEJORAR LA TOMA DE DECISIONES EN MATERIA DE PLANEACION URBANA (3.7)

<b>META CUANTITATIVA DESCRIPCIÓN</b>	Desarrollar como mínimo un proyecto o estudio dirigido a fortalecer las tomas de decisiones en materia de planeación urbana	Meta cifras	1
<b>META CUALITATIVA</b>	Contar con los elementos adecuados para desarrollar estrategias eficientes en materia de planeación urbana a largo plazo para el beneficio de la población	Población Beneficiaria	447,324 mujeres y 431,607 hombres
<b>NOMBRE DEL INDICADOR</b>	Porcentaje de cumplimiento de los proyectos y estudios dirigidos a fortalecer las tomas de decisiones en materia de planeación urbana.	Variable a Medir	Porcentaje de avance
<b>MÉTODO CÁLCULO</b>	(Cantidad de proyectos realizados / Cantidad de proyectos requeridos) * 100	Tipo de Fórmula	PORCENTAJE

<b>Datos del indicador</b>	Tipo de indicador	GESTIÓN	Linea Base	de Evaluación < 40	100	
	Dimensión a med	EFICACIA				Parámetros de Evaluación y Resultado Semaforzado
	Unidad de medid	Porcentaje de avance de los proyectos y estudios dirigidos a fortalecer las tomas de dec				Evaluación >= 40 y < 84
<b>Datos presupuestales</b>	Frecuencia de medición	TRIMESTRAL	Medios de verificación	Evaluación >= 84	Reporte trimestral del avance los proyectos y estudios dirigidos a fortalecer las tomas de decisiones en materia de planeación urbana.	
	Presupuesto aprobado					
	Presupuesto modificado					
	Presupuesto pagado					
	Diferencia Real pagado vs. Presupuesto aprobado					
Diferencia Real pagado vs. Presupuesto modificado		Fuente de financiamien	Municipal			

FECHA DE EVALUACIÓN	DESCRIPCIÓN DE LAS ACTIVIDADES EN ESTRICTA CORRELACIÓN A LA META Y AL MÉTODO DE CÁLCULO	DATOS INGRESADOS				TIPOS DE FÓRMULAS Y RESULTADOS				
		Numerador	Denominador (Meta)	Denominador (Anterior Linea base)	Meta Integral para el efecto de evaluación	Índice	Tasa de Variación	Razón o Promedio	Porcentaje (Cobertura, Focalización)	Porcentaje de avance
11/01/2021	Se realizó la capacitación sobre el SIGIMPLAN	.2	1					100	100	
<b>Tipo de Resultado</b>	<b>Detalle de Resultados por Periodo</b>	<b>Denominador (Metas 100%)</b>				<b>Concepto</b>	<b>Delegación</b>	<b>Población Beneficiaria</b>		
<b>Real por Periodo</b>	Mes 12 Diciembre	.2				Municipio de Planeado	Querétaro	447,324 mujeres y 431,607 hombres		
<b>Acumulad</b>	<b>TOTAL</b>	1				Real	Municipio de	447,324 mujeres y		

  
 BORJILLO MONTES JOSÉ GUSTAVO  
 Nombre y firma del titular de la dependencia

Número de archivos:  

SECRETARÍA DE ECONOMÍA  
MATRIZ DE INDICADORES Y RESULTADOS 2020  
Ficha Técnica y Evaluación por Indicador  
Coordinación de Gabinete

270000

DEPENDENCIA	INSTITUTO MUNICIPAL DE PLANEACIÓN	
PROGRAMA	Infraestructura para el Futuro	CLAVE PMD COMPLETA 04.08.01.02
		Ejercicio 2020
		Periodo 202012
NO. DE PROGRAMA	04080000	Fecha de Evaluación 11/01/2021

ALINEACIÓN AL PMD	
Eje	04.00.00.00
Programa	04.08.00.00
Línea de Acción	04.08.01.00
Componente	04.08.01.02
Actividad	
NUE Componente	260.0000.00


RESUMEN NARRATIVO Planeación para el Manejo y Conservación de la Zona de Monumentos Históricos, atendida

META CUANTITATIVA DESCRIPCIÓN	Realizar 09 acciones para la conservación de la Zona de Monumentos Históricos como patrimonio mundial de la UNESCO en beneficio de la población	Meta cifras	9
META CUALITATIVA	Impulsar la conservación de la Zona de Monumentos Históricos como patrimonio mundial de la UNESCO en beneficio de la población	Población Beneficiaria	26586
NOMBRE DEL INDICADOR	Porcentaje de cumplimiento de las acciones realizadas para la conservación de la Zona de Monumentos Históricos	Variable a Medir	Acciones realizadas para la conservación de la Zona de Monumentos
MÉTODO CÁLCULO	(Cantidad de acciones realizadas para la conservación de la Zona de Monumentos Históricos/cantidad de acciones establecidas para la conservación de la Zona de Monumentos Históricos)*100	Tipo de Fórmula	PORCENTAJE

Datos del indicador	Tipo de Indicador	GESTIÓN	Línea Base	de Evaluación < 40 Evaluación >= 40 y < 84 Evaluación >= 84	125
	Dimensión a med	EFICACIA	Parámetros de Evaluación y Resultado Semaforzado		
	Unidad de medid	Acciones realizadas para la Conservación de la Zona de Monumentos Históricos			
Datos presupuestales	Frecuencia de medición	TRIMESTRAL			
	Presupuesto aprobado		\$0.00	Medios de verificación	Reporte trimestral de cumplimiento de las acciones realizadas para la Conservación de la Zona de Monumentos Históricos como patrimonio mundial de la UNESCO
	Presupuesto modificado		-\$237,468.97		
	Presupuesto pagado		\$1,078,597.29		
	Diferencia Real pagado vs. Presupuesto aprobado		-\$1,078,597.29		
Diferencia Real pagado vs. Presupuesto modificado		-\$1,316,066.26	-22.02%		
			Fuente de financiamien	Municipal	

FECHA DE EVALUACIÓN	DESCRIPCIÓN DE LAS ACTIVIDADES EN ESTRUCTURA CORRELACIÓN A LA META Y AL MÉTODO DE CÁLCULO	DATOS INGRESADOS				TIPOS DE FÓRMULAS Y RESULTADOS					
		Numerador	Denominador (Meta)	Denominador (Año anterior Línea base)	Meta Integral para el efecto de evaluación	Índice	Tasa de Variación	Razón ó Promedio	Porcentaje (Cobertura, Focalización)	Porcentaje de avance	
11/01/2021	Se realizaron 4 talleres virtuales con especialistas, sobre el tema de planeación para la actualización del Plan de Manejo y Conservación de la Zona de Monumentos Históricos	4	9						125	125	
Tipo de Resultado	Detalle de Resultados por Periodo	Denominador (Metas 100%)				Concepto	Delegacione	Población Beneficiaria			
Real por Periodo	Mes 12 Diciembre	4				CH		26586			
Acumulad	TOTAL	14				Planeado					

Observaciones Real CH 26586  
Número de archivos: 5

  
BOTELLO MONTES JOSÉ GUSTAVO  
Nombre y firma del titular de la dependencia  
Validación de la información

SECRETARÍA DE ECONOMÍA  
MATRIZ DE INDICADORES Y RESULTADOS 2020  
Ficha Técnica y Evaluación por Indicador  
Coordinación de Gabinete

310000

ALINEACIÓN AL PMD	
Eje	04.00.00.00
Programa	04.08.00.00
Línea de Acción	04.08.01.00
Componente	04.08.01.02
Actividad	04.08.01.02.01
NUE Componente	260.0000.00

DEPENDENCIA	INSTITUTO MUNICIPAL DE PLANEACIÓN		
PROGRAMA	Infraestructura para el Futuro	CLAVE PMD COMPLETA 04.08.01.02.01	
		Ejercicio	2020
		Período	202012
NO. DE PROGRAMA	04080000	Fecha de Evaluación	11/01/2021

RESUMEN NARRATIVO: GESTIÓN DE RECURSOS FEDERALES PARA OBRAS DE CONSERVACION DE LA ZONA DE MONUMENTOS HISTORICOS (8.1)

META CUANTITATIVA DESCRIPCIÓN	Gestionar en 4 etapas (integración del expediente técnico del proyecto de obra, proceso de dictaminación del grupo asesor, revisión y firma de convenio del proyecto) para la obtención de recursos federales para la conservación de la Zona de monumentos Históricos	Meta cifras	12
META CUALITATIVA	Conservar en buen estado los monumentos históricos de la zona decretada como patrimonio mundial por la UNESCO para beneficio de la ciudadanía	Población Beneficiaria	26,586
NOMBRE DEL INDICADOR	Porcentaje de cumplimiento en las etapas de cada convenio para la obtención de recursos federales para la Conservación de la Zona de Monumentos Históricos	Variable a Medir	Etapas en la gestión de recursos federales para obras de Conser.
MÉTODO CÁLCULO	(Cantidad de etapas realizadas para la obtención de recursos federales de para la Conservación de la Zona de Monumentos Históricos/cantidad de etapas planeadas para la obtención de recursos federales para la Conservación de la Zona de Monumentos Históricos)*100	Tipo de Fórmula	PORCENTAJE

Datos del indicador	Tipo de Indicador	GESTIÓN	Línea Base	de Evaluación < 40 Evaluación >= 40 y < 84 Evaluación >= 84	100
	Dimensión a med	EFICACIA	Parámetros de Evaluación y Resultado Semaforzado		
	Unidad de medid	Etapas para la obtención de recursos federales para la conservación de la Zona de M			
Datos presupuestales	Frecuencia de medición	TRIMESTRAL			
	Presupuesto aprobado				
	Presupuesto modificado				
	Presupuesto pagado				
	Diferencia Real pagado vs. Presupuesto aprobado				
Diferencia Real pagado vs. Presupuesto modificado					
			Medios de verificación	Reporte trimestral del avance de las etapas de la gestión de recursos federales para la conservación de la Zona de Monumentos Históricos	
			Fuente de Financiación	Municipal	

FECHA DE EVALUACIÓN	DESCRIPCIÓN DE LAS ACTIVIDADES EN ESTRICTA CORRELACIÓN A LA META Y AL MÉTODO DE CÁLCULO	DATOS INGRESADOS				TIPOS DE FÓRMULAS Y RESULTADOS				
		Numerador	Denominador (Meta)	Denominador anterior (Línea base)	Meta Integral para el efecto de evaluación	Índice	Tasa de Variación	Razón ó Promedio	Porcentaje (Cobertura, Focalización)	Porcentaje de avance
11/01/2021	Esta actividad se concluyó el trimestre pasado y la evidencia se encuentra cargada en el SEDMQRO.	0	12					100	100	
Tipo de Resultado	Detalle de Resultados por Periodo	Denominador (Metas 100%)				Concepto	Delegación	Población Beneficiaria		
Real por Periodo	Mes 12 Diciembre	0				CH		26,586		
Acumulad	TOTAL	12				Planeado				
Observaciones						Real	CH	26,586		
						Número de archivos:		1		

*[Firma]*  
ROTELLO MONTES JOSÉ GUSTAVO  
Nombre y Apellido del titular de la dependencia  
Validación de la información

SECRETARÍA DE PLANEACIÓN  
MATRIZ DE INDICADORES Y RESULTADOS 2020  
Ficha Técnica y Evaluación por Indicador  
Coordinación de Gabinete

430000

ALINEACIÓN AL PMD	
Eje	04.00.00.00
Programa	04.08.00.00
Línea de Acción	04.08.01.00
Componente	04.08.01.02
Actividad	04.08.01.02.02
NUE Componente	260.0000.00

DEPENDENCIA	INSTITUTO MUNICIPAL DE PLANEACIÓN		
PROGRAMA	Infraestructura para el Futuro	CLAVE PMD COMPLETA 04.08.01.02.02	
		Ejercicio	2020
		Periodo	202012
NO. DE PROGRAMA	04080000	Fecha de Evaluación	11/01/2021

RESUMEN NARRATIVO: ELABORACION DE PROYECTOS Y ESTUDIOS PARA CONSERVAR EL PATRIMONIO MUNDIAL Y LA ZONA DE MONUMENTOS HISTÓRICOS EN NUESTRO MUNICIPIO (8.1)

META CUANTITATIVA DESCRIPCIÓN	Desarrollar como mínimo un proyecto o estudio dirigido a conservar el patrimonio mundial y la Zona de Monumentos Históricos en nuestro municipio	Meta cifras	1
META CUALITATIVA	Contar con los elementos adecuados para desarrollar estrategias eficientes en materia de conservación del patrimonio mundial y la Zona de Monumentos Históricos en nuestro municipio	Población Beneficiaria	26586
NOMBRE DEL INDICADOR	Porcentaje de cumplimiento de los proyectos y estudios dirigidos a fortalecer las tomas de decisiones en materia de conservación del patrimonio mundial y la Zona de Monumentos Históricos en nuestro municipio	Variable a Medir	Porcentaje avance de
METODO CÁLCULO	(Cantidad de proyectos realizados / Cantidad de proyectos requeridos) * 100	Tipo de Fórmula	PORCENTAJE

Datos del indicador	Tipo de Indicador	GESTIÓN	Línea Base
	Dimensión a medir	EFICACIA	Parámetros de Evaluación y Resultado Semaforzado
	Unidad de medida	Porcentaje de avance de los proyectos y estudios dirigidos a fortalecer las tomas de dec	de evaluación < 40 evaluación >= 40 y < 84 evaluación >= 84
Datos presupuestales	Frecuencia de medición	TRIMESTRAL	Medios de verificación Reporte trimestral del avance los proyectos y estudios dirigidos a fortalecer las tomas de decisiones en materia de planeación urbana.
	Presupuesto aprobado		
	Presupuesto modificado		
	Presupuesto pagado		
	Diferencia Real pagado vs. Presupuesto aprobado		
	Diferencia Real pagado vs. Presupuesto modificado		Fuente de Financiamiento Municipal

FECHA DE EVALUACIÓN	DESCRIPCIÓN DE LAS ACTIVIDADES EN ESTRUCTURA CORRELACION A LA META Y AL MÉTODO DE CÁLCULO	DATOS INGRESADOS				TIPOS DE FÓRMULAS Y RESULTADOS				
		Numerador	Denominador (Meta)	Denominador (Año anterior Línea base)	Meta Integral para el efecto de evaluación	Índice	Tasa de Variación	Razón o Promedio	Porcentaje (Cobertura Focalización)	Porcentaje de avance
11/01/2021	Esta actividad se concluyó en el trimestre pasado y la evidencia se encuentra en el SEDMORO.	0	1					125	125	
Tipo de Resultado	Detalle de Resultados por Periodo	Denominador (Metas 100%)				Concepto	Delegación	Población Beneficiaria		
Real por Periodo	Mes 12 Diciembre	0				CH		26586		
Acumulado	TOTAL	1.3				Planeado				
Observaciones						Real	CH	26,586		

  
BOTELLO MONTES JOSÉ GUSTAVO  
Nombre y firma del titular de la dependencia  
Valderrama de la Infancia

Número de archivos:  1

SECRETARÍA DE ECONOMÍA  
MATRIZ DE INDICADORES Y RESULTADOS 2020  
Ficha Técnica y Evaluación por Indicador  
Coordinación de Gabinete

570000

DEPENDENCIA	INSTITUTO MUNICIPAL DE PLANEACIÓN		
PROGRAMA	Infraestructura para el Futuro	CLAVE PMD COMPLETA 04.08.01.02.03	
		Ejercicio	2020
		Período	202012
NO. DE PROGRAMA	04080000	Fecha de Evaluación	11/01/2021

ALINEACIÓN AL PMD	
Eje	04.00.00.00
Programa	04.08.00.00
Línea de Acción	04.08.01.00
Componente	04.08.01.02
Actividad	04.08.01.02.03
NUE Componente	260.0000.00

RESUMEN NARRATIVO OPERACION DE LA UNIDAD DE GESTION DEL PATRIMONIO MUNDIAL Y CONSERVACION DE LA ZONA DE MONUMENTOS HISTORICOS (8.1)

META CUANTITATIVA DESCRIPCIÓN Instrumentar dos etapas (estructura organizacional y normatividad: actualizada y vigente) para la operación de la unidad de Patrimonio Mundial y Conservación de la Zona de Monumentos Históricos

Meta cifras	2
-------------	---

META CUALITATIVA Contar con un área oficial para la atención, gestión de recurso y supervisión en la conservación del patrimonio mundial y la Zona de Monumentos Históricos en nuestro municipio

Población Beneficiaria	26,586
------------------------	--------

NOMBRE DEL INDICADOR Porcentaje de avance en las etapas de estructuración organizacional y operativa de la Unidad

Variáble a Medir	Realizar elementos de estructura organizacional y norma
------------------	---

MÉTODO CÁLCULO (Cantidad de etapas de estructuración organizacional y operativa realizadas/cantidad de etapas de estructuración organizacional y operativa programas)\* 100

Tipo de Fórmula	PORCENTAJE
-----------------	------------

Datos del indicador	Tipo de Indicador	GESTIÓN	Línea Base
	Dimensión a medir	EFICACIA	Parámetros de Evaluación y Resultado Semaforzado
	Unidad de medida	Etapas de estructuración organizacional y operativa de la Unidad	de Evaluación < 40 Evaluación >= 40 y < 84 Evaluación >= 84
Datos presupuestales	Frecuencia de medición	TRIMESTRAL	
	Presupuesto aprobado		Medios de verificación Reporte trimestral del avance las etapas de estructuración organizacional y operativa de la Unidad
	Presupuesto modificado		
	Presupuesto pagado		
	Diferencia Real pagado vs. Presupuesto aprobado		
Diferencia Real pagado vs. Presupuesto modificado			
		Fuente de Financiamiento	Municipal


FECHA DE EVALUACIÓN	DESCRIPCIÓN DE LAS ACTIVIDADES EN ESTRICTA CORRELACIÓN A LA META Y AL MÉTODO DE CÁLCULO	DATOS INGRESADOS				TIPOS DE FÓRMULAS Y RESULTADOS				
		Numerador	Denominador (Meta)	Denominador anterior (Línea base)	Meta Integral para el efecto de evaluación	Índice	Tasa de Variación	Razón o Promedio	Porcentaje (Cobertura, Focalización)	Porcentaje de avance
11/01/2021	No se realizó actividad en este tema	0	2					0	0	

Tipo de Resultado	Detalle de Resultados por Periodo	Denominador (Metas 100%)	Concepto	Delegación	Población Beneficiaria
Real por Periodo	Mes 12 Diciembre	0	CH		26,586
Acumulado	TOTAL	0	Planeado		

Observaciones Se trabajará durante 2021

Real CH 26586

Número de archivos: 1


  
BOTELLO MONTES JOSE GUSTAVO  
Nombre y firma del titular de la dependencia  
Validación de la información

Relación de esquemas bursátiles y de coberturas financieras

Formato libre

(Artículo 46, último párrafo LGCG)

- Nada que manifestar.



Arq. José Gustavo Botello Montes  
Director General



C.P. Erika del Carmen Altamirano Alcocer  
Coordinadora Administrativa







Cuenta Pública 2020

INSTITUTO MUNICIPAL DE PLANEACIÓN DEL MUNICIPIO DE QUERÉTARO

Relación de cuentas bancarias productivas específicas

Fondo, Programa o Convenio	Datos de la Cuenta Bancaria	
	Institución Bancaria	Número de Cuenta
	BANORTE	191592939
	BANORTE	245520947




000049



**Cuenta Pública 2020**  
**INSTITUTO MUNICIPAL DE PLANEACIÓN DEL MUNICIPIO DE QUERÉTARO**  
**Relación de apoyos por concepto de subsidios y donativos**  
**Del 1 de Enero al 31 de Diciembre de 2020**  
**(Pesos)**

Cuenta	Concepto	Importe
	Nada que manifestar	
<b>TOTAL</b>		

Bajo protesta de decir verdad declaramos que los Estados Financieros y sus Notas son razonablemente correctos y responsabilidad del emisor



Arq. José Gustavo Botello Montes  
Director General



C.P. Erika del Carmen Altamirano Alcocer  
Coordinadora Administrativa

000051



# **Cuenta Pública 2020**

**INSTITUTO MUNICIPAL DE PLANEACION**

**Información de la Ley de Disciplina Financiera de las Entidades Federativas y los Municipios**

---

000052

INSTITUTO MUNICIPAL DE PLANEACION DEL MUNICIPIO DE QUERETARO					
Estado de Situación Financiera Detallado - LDF					
Al 31 de diciembre de 2019 y al 31 de Diciembre de 2020 (b)					
(PESOS)					
Concepto (c)	2020 (d)	31 de diciembre de 2019 (e)	Concepto (c)	2020 (d)	31 de diciembre de 2019 (e)
<b>ACTIVO</b>			<b>PASIVO</b>		
<b>Activo Circulante</b>			<b>Pasivo Circulante</b>		
a. Efectivo y Equivalentes (a=a1+a2+a3+a4+a5+a6+a7)	777,686	588,237	a. Cuentas por Pagar a Corto Plazo (a=a1+a2+a3+a4+a5+a6+a7+a8+a9)	9,276	7,055
a1) Efectivo	10,000	10,000	a1) Servicios Personales por Pagar a Corto Plazo	0	0
a2) Bancos/Tesorería	715,941	526,513	a2) Proveedores por Pagar a Corto Plazo	0	0
a3) Bancos/Dependencias y Otros	0	0	a3) Contratistas por Obras Públicas por Pagar a Corto Plazo	0	0
a4) Inversiones Temporales (Hasta 3 meses)	0	0	a4) Participaciones y Aportaciones por Pagar a Corto Plazo	0	0
a5) Fondos con Afección Específica	0	0	a5) Transferencias Oligadas por Pagar a Corto Plazo	0	0
a6) Depósitos de Fondos de Terceros en Garantía y/o Administración	51,724	51,724	a6) Intereses, Comisiones y Otros Gastos de la Deuda Pública por Pagar a Corto Plazo	0	0
a7) Otros Efectivos y Equivalentes	0	0	a7) Retenciones y Contribuciones por Pagar a Corto Plazo	9,276	7,055
b. Derechos a Recibir Efectivo o Equivalentes (b=b1+b2+b3+b4+b5+b6+b7)	615	615	a8) Devoluciones de la Ley de Ingresos por Pagar a Corto Plazo	0	0
b1) Inversiones Financieras de Corto Plazo	0	0	a9) Otras Cuentas por Pagar a Corto Plazo	0	0
b2) Cuentas por Cobrar a Corto Plazo	0	0	b. Documentos por Pagar a Corto Plazo (b=b1+b2+b3)	0	0
b3) Deudores Diversos por Cobrar a Corto Plazo	615	615	b1) Documentos Comerciales por Pagar a Corto Plazo	0	0
b4) Ingresos por Recuperar a Corto Plazo	0	0	b2) Documentos con Contratistas por Obras Públicas por Pagar a Corto Plazo	0	0
b5) Deudores por Anticipos de la Tesorería a Corto Plazo	0	0	b3) Otros Documentos por Pagar a Corto Plazo	0	0
b6) Préstamos Oligados a Corto Plazo	0	0	c. Porción a Corto Plazo de la Deuda Pública a Largo Plazo (c=c1+c2)	0	0
b7) Otros Derechos a Recibir Efectivo o Equivalentes a Corto Plazo	0	0	c1) Porción a Corto Plazo de la Deuda Pública	0	0
c. Derechos a Recibir Bienes o Servicios (c=c1+c2+c3+c4+c5)	0	0	c2) Porción a Corto Plazo de Arrendamiento Financiero	0	0
c1) Anticipo a Proveedores por Adquisición de Bienes y Prestación de Servicios a Corto Plazo	0	0	d. Títulos y Valores a Corto Plazo	0	0
c2) Anticipo a Proveedores por Adquisición de Bienes Inmuebles y Muebles a Corto Plazo	0	0	e. Pasivos Diferidos a Corto Plazo (e=e1+e2+e3)	0	0
c3) Anticipo a Proveedores por Adquisición de Bienes Intangibles a Corto Plazo	0	0	e1) Ingresos Cobrados por Adelantado a Corto Plazo	0	0
c4) Anticipo a Contratistas por Obras Públicas a Corto Plazo	0	0	e2) Intereses Cobrados por Adelantado a Corto Plazo	0	0
c5) Otros Derechos a Recibir Bienes o Servicios a Corto Plazo	0	0	e3) Otros Pasivos Diferidos a Corto Plazo	0	0
d. Inventarios (d=d1+d2+d3+d4+d5)	0	0	f. Fondos y Bienes de Terceros en Garantía y/o Administración a Corto Plazo (f=f1+f2+f3+f4+f5+f6)	0	0
d1) Inventario de Mercancías para Venta	0	0	(1) Fondos en Garantía a Corto Plazo	0	0
d2) Inventario de Mercancías Terminadas	0	0	(2) Fondos en Administración a Corto Plazo	0	0
d3) Inventario de Mercancías en Proceso de Elaboración	0	0	(3) Fondos Contingentes a Corto Plazo	0	0
d4) Inventario de Materias Primas, Materiales y Suministros para Producción	0	0	(4) Fondos de Fideicomisos, Mandatos y Contratos Análogos a Corto Plazo	0	0
d5) Bienes en Tránsito	0	0	(5) Otros Fondos de Terceros en Garantía y/o Administración a Corto Plazo	0	0
e. Almacenes	0	0	(6) Valores y Bienes en Garantía a Corto Plazo	0	0
f. Estimación por Pérdida o Deterioro de Activos Circulantes (f=f1+f2)	0	0	g. Provisiones a Corto Plazo (g=g1+g2+g3)	0	0
f1) Estimaciones para Cuentas Inobrables por Derechos a Recibir Efectivo o Equivalentes	0	0	g1) Provisión para Demandas y Juicios a Corto Plazo	0	0
f2) Estimación por Deterioro de Inventarios	0	0	g2) Provisión para Contingencias a Corto Plazo	0	0
g. Otros Activos Circulantes (g=g1+g2+g3+g4)	0	0	g3) Otras Provisiones a Corto Plazo	0	0
g1) Valores en Garantía	0	0	h. Otros Pasivos a Corto Plazo (h=h1+h2+h3)	1,188	1,188
g2) Bienes en Garantía (excluye depósitos de fondos)	0	0	h1) Ingresos por Clasificar	1,188	1,188
g3) Bienes Derivados de Embargos, Depósitos, Aseguramientos y Dación en Pago	0	0	h2) Recaudación por Participar	0	0
g4) Adquisición con Fondos de Terceros	0	0	h3) Otros Pasivos Circulantes	0	0
<b>IA. Total de Activos Circulantes (IA = a + b + c + d + e + f + g)</b>	<b>778,281</b>	<b>588,852</b>	<b>IA. Total de Pasivos Circulantes (IIA = a + b + c + d + e + f + g + h)</b>	<b>10,464</b>	<b>8,243</b>
<b>Activo No Circulante</b>			<b>Pasivo No Circulante</b>		
a. Inversiones Financieras a Largo Plazo	0	0	a. Cuentas por Pagar a Largo Plazo	0	0
b. Derechos a Recibir Efectivo o Equivalentes a Largo Plazo	0	0	b. Documentos por Pagar a Largo Plazo	0	0
c. Bienes Inmuebles, Infraestructura y Construcciones en Proceso	0	0	c. Deuda Pública a Largo Plazo	0	0
d. Bienes Muebles	1,646,034	1,646,034	d. Pasivos Diferidos a Largo Plazo	0	0
e. Activos Intangibles	105,247	105,247	e. Fondos y Bienes de Terceros en Garantía y/o en Administración a Largo Plazo	0	0
f. Depreciación, Deterioro y Amortización Acumulada de Bienes	-951,172	-793,938	f. Provisiones a Largo Plazo	0	0
g. Activos Diferidos	0	0	<b>IIB. Total de Pasivos No Circulantes (IIB = a + b + c + d + e + f)</b>	<b>0</b>	<b>0</b>
h. Estimación por Pérdida o Deterioro de Activos no Circulantes	0	0	<b>II. Total del Pasivo (II = IIA + IIB)</b>	<b>10,464</b>	<b>8,243</b>
i. Otros Activos no Circulantes	0	0	<b>HACIENDA PÚBLICA/PATRIMONIO</b>		
<b>IB. Total de Activos No Circulantes (IB = a + b + c + d + e + f + g + h + i)</b>	<b>800,109</b>	<b>957,343</b>	<b>IIIA. Hacienda Pública/Patrimonio Contribuido (IIIA = a + b + c)</b>	<b>0</b>	<b>0</b>
<b>I. Total del Activo (I = IA + IB)</b>	<b>1,578,390</b>	<b>1,546,195</b>	a. Aportaciones	0	0
			b. Donaciones de Capital	0	0
			c. Actualización de la Hacienda Pública/Patrimonio	0	0
			<b>IIIB. Hacienda Pública/Patrimonio Generado (IIIB = a + b + c + d + e)</b>	<b>1,567,925</b>	<b>1,537,952</b>
			a. Resultados del Ejercicio (Ahorro/ Desahorro)	29,974	-264,877
			b. Resultados de Ejercicios Anteriores	6,143,553	6,408,430
			c. Revalúos	0	0
			d. Reservas	0	0
			e. Rectificaciones de Resultados de Ejercicios Anteriores	-4,605,601	-4,605,601
			<b>IIIC. Exceso o Insuficiencia en la Actualización de la Hacienda Pública/Patrimonio (IIIC=a+b)</b>	<b>0</b>	<b>0</b>
			a. Resultado por Posición Monetaria	0	0
			b. Resultado por Tenencia de Activos no Monetarios	0	0
			<b>III. Total Hacienda Pública/Patrimonio (III = IIIA + IIIB + IIIC)</b>	<b>1,567,925</b>	<b>1,537,952</b>
			<b>IV. Total del Pasivo y Hacienda Pública/Patrimonio (IV = II + III)</b>	<b>1,578,390</b>	<b>1,546,195</b>

INSTITUTO MUNICIPAL DE PLANEACION DEL MUNICIPIO DE QUERETARO							
Informe Analítico de la Deuda Pública y Otros Pasivos - LDF							
Del 1 de Enero al 31 de Diciembre de 2020 (b)							
(PESOS)							
Denominación de la Deuda Pública y Otros Pasivos	Saldo al 31 de diciembre de 2020 (d)	Disposiciones del Periodo (e)	Amortizaciones del Periodo (f)	Revaluaciones, Reclasificaciones y Otros Ajustes (g)	Saldo Final del Periodo (h=d+e-f+g)	Pago de Intereses del Periodo (i)	Pago de Comisiones y demás costos asociados durante el Periodo (j)
1. Deuda Pública (1=A+B)	0	0	0	0	0	0	0
A. Corto Plazo (A=a1+a2+a3)	0	0	0	0	0	0	0
a1) Instituciones de Crédito	0	0	0	0	0	0	0
a2) Títulos y Valores	0	0	0	0	0	0	0
a3) Arrendamientos Financieros	0	0	0	0	0	0	0
B. Largo Plazo (B=b1+b2+b3)	0	0	0	0	0	0	0
b1) Instituciones de Crédito	0	0	0	0	0	0	0
b2) Títulos y Valores	0	0	0	0	0	0	0
b3) Arrendamientos Financieros	0	0	0	0	0	0	0
2. Otros Pasivos	7,055				9,276		
3. Total de la Deuda Pública y Otros Pasivos	7,055	0	0	0	9,276	0	0
4. Deuda Contingente 1 (Informativo)	0	0	0	0	0	0	0
A. Deuda Contingente 1	0				0		
B. Deuda Contingente 2	0				0		
C. Deuda Contingente XX	0				0		
5. Valor de Instrumentos Bono Cupón Cero 2 (Informativo)	0	0	0	0	0	0	0
A. Instrumento Bono Cupón Cero 1	0				0		
B. Instrumento Bono Cupón Cero 2	0				0		
C. Instrumento Bono Cupón Cero XX	0				0		

1. Se refiere a cualquier financiamiento sin fuente o garantía de pago definida, que sea asumida de manera solidaria o subsidiaria por las Entidades Federativas con sus Municipios, organismos descentralizados y empresas de participación estatal mayoritaria y fiduciarias, locales o municipales, y por los Municipios con sus respectivos organismos descentralizados y empresas de participación municipal mayoritaria.

2. Se refiere al valor del Bono Cupón Cero que respalda el pago de los créditos asociados al mismo (Activo).

Obligaciones a Corto Plazo (k)	Monto Contratado (l)	Plazo Pactado (m)	Tasa de Interés (n)	Comisiones y Costos Relacionados (o)	Tasa Efectiva (p)
6. Obligaciones a Corto Plazo (Informativo)	0	0	0	0	0
A. Crédito 1					
B. Crédito 2					
C. Crédito XX					

INSTITUTO MUNICIPAL DE PLANEACIÓN DEL MUNICIPIO DE QUERÉTARO										
Informe Analítico de Obligaciones Diferentes de Financiamientos – LDF										
Del 1 de Enero al 31 de Diciembre de 2020 (b)										
(PESOS)										
Denominación de las Obligaciones Diferentes de Financiamiento	Fecha del Contrato	Fecha de inicio de operación del proyecto	Fecha de vencimiento	Monto de la inversión pactado	Plazo pactado	Monto promedio mensual del pago de la contraprestación	Monto promedio mensual del pago de la contraprestación correspondiente al pago de inversión	Monto pagado de la inversión al XX de XXXX de 20XX	Monto pagado de la inversión actualizado al XX de XXXX de 20XX	Saldo pendiente por pagar de la inversión al XX de XXXX de 20XX
(c)	(d)	(e)	(f)	(g)	(h)	(i)	(j)	(k)	(l)	(m = g - l)
<b>A. Asociaciones Público Privadas (APP's) (A=a+b+c+d)</b>	0	0	0	0	0	0	0	0	0	0
a) APP 1										0
b) APP 2										0
c) APP 3										0
d) APP XX										0
<b>B. Otros Instrumentos (B=a+b+c+d)</b>	0	0	0	0	0	0	0	0	0	0
a) Otro instrumento 1										0
b) Otro instrumento 2										0
c) Otro instrumento 3										0
d) Otro instrumento XX										0
<b>C. Total de Obligaciones Diferentes de Financiamiento (C=A+B)</b>	0	0	0	0	0	0	0	0	0	0



**INSTITUTO MUNICIPAL DE PLANEACION DEL MUNICIPIO DE QUERETARO**  
**Balance Presupuestario - LDF**  
**Del 1 de Enero al 31 de Diciembre de 2020 (b)**  
**(PESOS)**

Concepto (c)	Estimado/ Aprobado (d)	Devengado	Recaudado/ Pagado
<b>A. Ingresos Totales (A = A1+A2+A3)</b>	<b>1,310,773</b>	<b>2,757,373</b>	<b>2,757,373</b>
A1. Ingresos de Libre Disposición	1,310,773	2,757,373	2,757,373
A2. Transferencias Federales Etiquetadas	0	0	0
A3. Financiamiento Neto	0	0	0
<b>B. Egresos Presupuestarios<sup>1</sup> (B = B1+B2)</b>	<b>1,310,773</b>	<b>2,570,166</b>	<b>2,570,166</b>
B1. Gasto No Etiquetado (sin incluir Amortización de la Deuda Pública)	1,310,773	2,570,166	2,570,166
B2. Gasto Etiquetado (sin incluir Amortización de la Deuda Pública)	0	0	0
<b>C. Remanentes del Ejercicio Anterior (C = C1 + C2)</b>		<b>468,212</b>	<b>468,212</b>
C1. Remanentes de Ingresos de Libre Disposición aplicados en el periodo		468,212	468,212
C2. Remanentes de Transferencias Federales Etiquetadas aplicados en el periodo			
<b>I. Balance Presupuestario (I = A - B + C)</b>	<b>0</b>	<b>655,419</b>	<b>655,419</b>
<b>II. Balance Presupuestario sin Financiamiento Neto (II = I - A3)</b>	<b>0</b>	<b>655,419</b>	<b>655,419</b>
<b>III. Balance Presupuestario sin Financiamiento Neto y sin Remanentes del Ejercicio Anterior (III = II - C)</b>	<b>0</b>	<b>187,207</b>	<b>187,207</b>

Concepto	Aprobado	Devengado	Pagado
<b>E. Intereses, Comisiones y Gastos de la Deuda (E = E1+E2)</b>	<b>0</b>	<b>0</b>	<b>0</b>
E1. Intereses, Comisiones y Gastos de la Deuda con Gasto No Etiquetado			
E2. Intereses, Comisiones y Gastos de la Deuda con Gasto Etiquetado			
<b>IV. Balance Primario (IV = III - E)</b>	<b>0</b>	<b>187,207</b>	<b>187,207</b>

Concepto	Estimado/ Aprobado	Devengado	Recaudado/ Pagado
<b>F. Financiamiento (F = F1 + F2)</b>	<b>0</b>	<b>0</b>	<b>0</b>
F1. Financiamiento con Fuente de Pago de Ingresos de Libre Disposición			
F2. Financiamiento con Fuente de Pago de Transferencias Federales Etiquetadas			
<b>G. Amortización de la Deuda (G = G1 + G2)</b>	<b>0</b>	<b>0</b>	<b>0</b>
G1. Amortización de la Deuda Pública con Gasto No Etiquetado			
G2. Amortización de la Deuda Pública con Gasto Etiquetado			
<b>A3. Financiamiento Neto (A3 = F - G)</b>	<b>0</b>	<b>0</b>	<b>0</b>

Concepto	Estimado/ Aprobado	Devengado	Recaudado/ Pagado
A1. Ingresos de Libre Disposición	1,310,773	2,757,373	2,757,373
<b>A3.1 Financiamiento Neto con Fuente de Pago de Ingresos de Libre Disposición (A3.1 = F1 - G1)</b>	<b>0</b>	<b>0</b>	<b>0</b>
F1. Financiamiento con Fuente de Pago de Ingresos de Libre Disposición	0	0	0
G1. Amortización de la Deuda Pública con Gasto No Etiquetado	0	0	0
B1. Gasto No Etiquetado (sin incluir Amortización de la Deuda Pública)	1,310,773	2,570,166	2,570,166
C1. Remanentes de Ingresos de Libre Disposición aplicados en el periodo		468,212	468,212
<b>V. Balance Presupuestario de Recursos Disponibles (V = A1 + A3.1 - B1 + C1)</b>	<b>0</b>	<b>655,419</b>	<b>655,419</b>
<b>VI. Balance Presupuestario de Recursos Disponibles sin Financiamiento Neto (VI = V - A3.1)</b>	<b>0</b>	<b>655,419</b>	<b>655,419</b>

Concepto	Estimado/ Aprobado	Devengado	Recaudado/ Pagado
A2. Transferencias Federales Etiquetadas	0	0	0
A3.2 Financiamiento Neto con Fuente de Pago de Transferencias Federales Etiquetadas (A3.2 = F2 - G2)	0	0	0
F2. Financiamiento con Fuente de Pago de Transferencias Federales Etiquetadas	0	0	0
G2. Amortización de la Deuda Pública con Gasto Etiquetado	0	0	0
B2. Gasto Etiquetado (sin Incluir Amortización de la Deuda Pública)	0	0	0
C2. Remanentes de Transferencias Federales Etiquetadas aplicados en el periodo		0	0
<b>VII. Balance Presupuestario de Recursos Etiquetados (VII = A2 + A3.2 - B2 + C2)</b>	<b>0</b>	<b>0</b>	<b>0</b>
<b>VIII. Balance Presupuestario de Recursos Etiquetados sin Financiamiento Neto (VIII = VII - A3.2)</b>	<b>0</b>	<b>0</b>	<b>0</b>



INSTITUTO MUNICIPAL DE PLANEACION DEL MUNICIPIO DE QUERETARO						
Estado Analítico de Ingresos Detallado - LDF						
Del 1 de Enero al 31 de Diciembre de 2020 (b)						
(PESOS)						
Concepto (c)	Ingreso					Diferencia (e)
	Estimado (d)	Ampliaciones/ (Reducciones)	Modificado	Devengado	Recaudado	
<b>Ingresos de Libre Disposición</b>						
A. Impuestos			0			0
B. Cuotas y Aportaciones de Seguridad Social			0			0
C. Contribuciones de Mejoras			0			0
D. Derechos			0			0
E. Productos			0			0
F. Aprovechamientos			0			0
G. Ingresos por Ventas de Bienes y Prestación Servicios			0			0
H. Participaciones	0	0	0	0	0	0
(H=h1+h2+h3+h4+h5+h6+h7+h8+h9+h10+h11)						
h1) Fondo General de Participaciones			0			0
h2) Fondo de Fomento Municipal			0			0
h3) Fondo de Fiscalización y Recaudación			0			0
h4) Fondo de Compensación			0			0
h5) Fondo de Extracción de Hidrocarburos			0			0
h6) Impuesto Especial Sobre Producción y Servicios			0			0
h7) 0.136% de la Recaudación Federal Participable			0			0
h8) 3.17% Sobre Extracción de Petróleo			0			0
h9) Gasolinas y Diésel			0			0
h10) Fondo del Impuesto Sobre la Renta			0			0
h11) Fondo de Estabilización de los Ingresos de las Entidades Federativas			0			0
I. Incentivos Derivados de la Colaboración Fiscal (I=i1+i2+i3+i4+i5)	0	0	0	0	0	0
i1) Tenencia o Uso de Vehículos			0			0
i2) Fondo de Compensación ISAN			0			0
i3) Impuesto Sobre Automóviles Nuevos			0			0
i4) Fondo de Compensación de Repecos-Intermedios			0			0
i5) Otros Incentivos Económicos			0			0
J. Transferencias y Asignaciones	1,310,773	1,914,812	3,225,585	2,757,373	2,757,373	1,446,600
K. Convenios	0	0	0	0	0	0
k1) Otros Convenios y Subsidios			0			0
L. Otros Ingresos de Libre Disposición (L=l1+l2)	0	0	0	0	0	0
l1) Participaciones en Ingresos Locales			0			0
l2) Otros Ingresos de Libre Disposición			0			0
<b>II. Total de Ingresos de Libre Disposición (I=A+B+C+D+E+F+G+H+I+J+K+L)</b>	<b>1,310,773</b>	<b>1,914,812</b>	<b>3,225,585</b>	<b>2,757,373</b>	<b>2,757,373</b>	<b>1,446,600</b>
<b>Ingresos Excedentes de Ingresos de Libre Disposición</b>						
<b>Transferencias Federales Etiquetadas</b>						
A. Aportaciones (A=a1+a2+a3+a4+a5+a6+a7+a8)	0	0	0	0	0	0
a1) Fondo de Aportaciones para la Nómina Educativa y Gasto Operativo			0			0
a2) Fondo de Aportaciones para los Servicios de Salud			0			0
a3) Fondo de Aportaciones para la Infraestructura Social			0			0
a4) Fondo de Aportaciones para el Fortalecimiento de los Municipios y de las Demarcaciones Territoriales del Distrito Federal			0			0
a5) Fondo de Aportaciones Múltiples			0			0
a6) Fondo de Aportaciones para la Educación Tecnológica y de Adultos			0			0
a7) Fondo de Aportaciones para la Seguridad Pública de los Estados y del Distrito Federal			0			0
a8) Fondo de Aportaciones para el Fortalecimiento de las Entidades Federativas			0			0
B. Convenios (B=b1+b2+b3+b4)	0	0	0	0	0	0
b1) Convenios de Protección Social en Salud			0			0
b2) Convenios de Descentralización			0			0
b3) Convenios de Reasignación			0			0
b4) Otros Convenios y Subsidios			0			0
C. Fondos Distintos de Aportaciones (C=c1+c2)	0	0	0	0	0	0
c1) Fondo para Entidades Federativas y Municipios Productores de Hidrocarburos			0			0
c2) Fondo Minero			0			0
D. Transferencias, Asignaciones, Subsidios y Subvenciones, y Pensiones y Jubilaciones			0			0

000059

INSTITUTO MUNICIPAL DE PLANEACION DEL MUNICIPIO DE QUERETARO Estado Analítico de Ingresos Detallado - LDF Del 1 de Enero al 31 de Diciembre de 2020 (b) (PESOS)						
Concepto (c)	Ingreso					Diferencia (e)
	Estimado (d)	Ampliaciones/ (Reducciones)	Modificado	Devengado	Recaudado	
E. Otras Transferencias Federales Etiquetadas			0			0
<b>II. Total de Transferencias Federales Etiquetadas (II = A + B + C + D + E)</b>	<b>0</b>	<b>0</b>	<b>0</b>	<b>0</b>	<b>0</b>	<b>0</b>
<b>III. Ingresos Derivados de Financiamientos (III = A)</b>	<b>0</b>	<b>0</b>	<b>0</b>	<b>0</b>	<b>0</b>	<b>0</b>
A. Ingresos Derivados de Financiamientos			0			0
<b>IV. Total de Ingresos (IV = I + II + III)</b>	<b>1,310,773</b>	<b>1,914,812</b>	<b>3,225,585</b>	<b>2,757,373</b>	<b>2,757,373</b>	<b>1,446,600</b>
<b>Datos Informativos</b>						
1. Ingresos Derivados de Financiamientos con Fuente de Pago de Ingresos de Libre Disposición			0			0
2. Ingresos Derivados de Financiamientos con Fuente de Pago de Transferencias Federales Etiquetadas			0			0
<b>3. Ingresos Derivados de Financiamientos (3 = 1 + 2)</b>	<b>0</b>	<b>0</b>	<b>0</b>	<b>0</b>	<b>0</b>	<b>0</b>

INSTITUTO MUNICIPAL DE PLANEACION DEL MUNICIPIO DE QUERETARO						
Estado Analítico del Ejercicio del Presupuesto de Egresos Detallado - LDF						
Clasificación por Objeto del Gasto (Capítulo y Concepto)						
Del 1 de Enero al 31 de Diciembre de 2020 (a)						
(PESOS)						
Concepto (c)	Egresos					Subejercicio (e)
	Aprobado (d)	Ampliaciones/ (Reducciones)	Modificado	Devengado	Pagado	
<b>I. Gasto No Etiquetado (I=A+B+C+D+E+F+G+H+I)</b>	<b>1,310,773</b>	<b>1,914,812</b>	<b>3,225,585</b>	<b>2,570,166</b>	<b>2,570,166</b>	<b>855,419</b>
<b>A. Servicios Personales (A=a1+a2+a3+a4+a5+a6+a7)</b>	<b>0</b>	<b>0</b>	<b>0</b>	<b>0</b>	<b>0</b>	<b>0</b>
a1) Remuneraciones al Personal de Carácter Permanente	0	0	0	0	0	0
a2) Remuneraciones al Personal de Carácter Transitorio	0	0	0	0	0	0
a3) Remuneraciones Adicionales y Especiales	0	0	0	0	0	0
a4) Seguridad Social	0	0	0	0	0	0
a5) Otras Prestaciones Sociales y Económicas	0	0	0	0	0	0
a6) Previsiones	0	0	0	0	0	0
a7) Pago de Estímulos a Servidores Públicos	0	0	0	0	0	0
<b>B. Materiales y Suministros (B=b1+b2+b3+b4+b5+b6+b7+b8+b9)</b>	<b>169,510</b>	<b>12,181</b>	<b>181,691</b>	<b>100,534</b>	<b>100,534</b>	<b>81,157</b>
b1) Materiales de Administración, Emisión de Documentos y Artículos Oficiales	46,710	1,473	48,183	20,590	20,590	27,593
b2) Alimentos y Utensilios	16,200	0	16,200	6,380	6,380	9,820
b3) Materias Primas y Materiales de Producción y Comercialización	0	0	0	0	0	0
b4) Materiales y Artículos de Construcción y de Reparación	1,400	12,915	14,315	12,915	12,915	1,400
b5) Productos Químicos, Farmacéuticos y de Laboratorio	3,300	1,682	4,982	3,507	3,507	1,475
b6) Combustibles, Lubricantes y Aditivos	81,000	-6,917	74,083	43,603	43,603	30,481
b7) Vestuario, Blancos, Prendas de Protección y Artículos Deportivos	0	1,682	1,682	1,682	1,682	0
b8) Materiales y Suministros Para Seguridad	0	0	0	0	0	0
b9) Herramientas, Refacciones y Accesorios Menores	20,900	1,345	22,245	11,857	11,857	10,388
<b>C. Servicios Generales (C=c1+c2+c3+c4+c5+c6+c7+c8+c9)</b>	<b>1,141,263</b>	<b>1,902,632</b>	<b>3,043,895</b>	<b>2,469,632</b>	<b>2,469,632</b>	<b>574,262</b>
c1) Servicios Básicos	117,400	813	118,213	58,145	58,145	60,067
c2) Servicios de Arrendamiento	277,993	-6,570	271,413	190,422	190,422	80,991
c3) Servicios Profesionales, Científicos, Técnicos y Otros Servicios	334,000	1,898,282	2,232,282	1,988,379	1,988,379	243,902
c4) Servicios Financieros, Bancarios y Comerciales	42,600	0	42,600	28,211	28,211	14,389
c5) Servicios de Instalación, Reparación, Mantenimiento y Conservación	28,000	20,203	48,203	46,523	46,523	1,680
c6) Servicios de Comunicación Social y Publicidad	36,000	67,510	103,510	83,860	83,860	19,650
c7) Servicios de Traslado y Viáticos	197,780	-10,986	186,794	42,246	42,246	144,548
c8) Servicios Oficiales	101,000	-66,619	34,381	28,524	28,524	5,857
c9) Otros Servicios Generales	6,500	0	6,500	3,322	3,322	3,178
<b>D. Transferencias, Asignaciones, Subsidios y Otras Ayudas (D=d1+d2+d3+d4+d5+d6+d7+d8+d9)</b>	<b>0</b>	<b>0</b>	<b>0</b>	<b>0</b>	<b>0</b>	<b>0</b>
d1) Transferencias Internas y Asignaciones al Sector Público	0	0	0	0	0	0
d2) Transferencias al Resto del Sector Público	0	0	0	0	0	0
d3) Subsidios y Subvenciones	0	0	0	0	0	0
d4) Ayudas Sociales	0	0	0	0	0	0
d5) Pensiones y Jubilaciones	0	0	0	0	0	0
d6) Transferencias a Fideicomisos, Mandatos y Otros Análogos	0	0	0	0	0	0
d7) Transferencias a la Seguridad Social	0	0	0	0	0	0
d8) Donativos	0	0	0	0	0	0
d9) Transferencias al Exterior	0	0	0	0	0	0
<b>E. Bienes Muebles, Inmuebles e Intangibles (E=e1+e2+e3+e4+e5+e6+e7+e8+e9)</b>	<b>0</b>	<b>0</b>	<b>0</b>	<b>0</b>	<b>0</b>	<b>0</b>
e1) Mobiliario y Equipo de Administración	0	0	0	0	0	0
e2) Mobiliario y Equipo Educativo y Recreativo	0	0	0	0	0	0
e3) Equipo e Instrumental Médico y de Laboratorio	0	0	0	0	0	0
e4) Vehículos y Equipo de Transporte	0	0	0	0	0	0
e5) Equipo de Defensa y Seguridad	0	0	0	0	0	0
e6) Maquinaria, Otros Equipos y Herramientas	0	0	0	0	0	0
e7) Activos Biológicos	0	0	0	0	0	0
e8) Bienes Inmuebles	0	0	0	0	0	0
e9) Activos Intangibles	0	0	0	0	0	0
<b>F. Inversión Pública (F=f1+f2+f3)</b>	<b>0</b>	<b>0</b>	<b>0</b>	<b>0</b>	<b>0</b>	<b>0</b>
f1) Obra Pública en Bienes de Dominio Público	0	0	0	0	0	0
f2) Obra Pública en Bienes Propios	0	0	0	0	0	0
f3) Proyectos Productivos y Acciones de Fomento	0	0	0	0	0	0
<b>G. Inversiones Financieras y Otras Provisiones (G=g1+g2+g3+g4+g5+g6+g7)</b>	<b>0</b>	<b>0</b>	<b>0</b>	<b>0</b>	<b>0</b>	<b>0</b>
g1) Inversiones Para el Fomento de Actividades Productivas	0	0	0	0	0	0
g2) Acciones y Participaciones de Capital	0	0	0	0	0	0
g3) Compra de Títulos y Valores	0	0	0	0	0	0
g4) Concesión de Préstamos	0	0	0	0	0	0
g5) Inversiones en Fideicomisos, Mandatos y Otros Análogos	0	0	0	0	0	0
Fideicomiso de Desastres Naturales (Informativo)	0	0	0	0	0	0
g6) Otras Inversiones Financieras	0	0	0	0	0	0
g7) Provisiones para Contingencias y Otras Erogaciones Especiales	0	0	0	0	0	0
<b>H. Participaciones y Aportaciones (H=h1+h2+h3)</b>	<b>0</b>	<b>0</b>	<b>0</b>	<b>0</b>	<b>0</b>	<b>0</b>
h1) Participaciones	0	0	0	0	0	0
h2) Aportaciones	0	0	0	0	0	0
h3) Convenios	0	0	0	0	0	0
<b>I. Deuda Pública (I=i1+i2+i3+i4+i5+i6+i7)</b>	<b>0</b>	<b>0</b>	<b>0</b>	<b>0</b>	<b>0</b>	<b>0</b>
i1) Amortización de la Deuda Pública	0	0	0	0	0	0
i2) Intereses de la Deuda Pública	0	0	0	0	0	0
i3) Comisiones de la Deuda Pública	0	0	0	0	0	0
i4) Gastos de la Deuda Pública	0	0	0	0	0	0
i5) Costo por Coberturas	0	0	0	0	0	0
i6) Apoyos Financieros	0	0	0	0	0	0
i7) Adeudos de Ejercicios Fiscales Anteriores (ADEFAS)	0	0	0	0	0	0

INSTITUTO MUNICIPAL DE PLANEACION DEL MUNICIPIO DE QUERETARO  
 Estado Analítico del Ejercicio del Presupuesto de Egresos Detallado - LDF  
 Clasificación por Objeto del Gasto (Capítulo y Concepto)  
 Del 1 de Enero al 31 de Diciembre de 2020 (b)  
 (PESOS)

000061

Concepto (c)	Egresos					Subejercicio (e)
	Aprobado (d)	Ampliaciones/ (Reducciones)	Modificado	Devengado	Pagado	
<b>II. Gasto Etiquetado (II=A+B+C+D+E+F+G+H+I)</b>	0	0	0	0	0	0
<b>A. Servicios Personales (A=a1+a2+a3+a4+a5+a6+a7)</b>	0	0	0	0	0	0
a1) Remuneraciones al Personal de Carácter Permanente						
a2) Remuneraciones al Personal de Carácter Transitorio						
a3) Remuneraciones Adicionales y Especiales						
a4) Seguridad Social						
a5) Otras Prestaciones Sociales y Económicas						
a6) Previsiones						
a7) Pago de Estímulos a Servidores Públicos						
<b>B. Materiales y Suministros (B=b1+b2+b3+b4+b5+b6+b7+b8+b9)</b>	0	0	0	0	0	0
b1) Materiales de Administración, Emisión de Documentos y Artículos Oficiales						
b2) Alimentos y Utensilios						
b3) Materias Primas y Materiales de Producción y Comercialización						
b4) Materiales y Artículos de Construcción y de Reparación						
b5) Productos Químicos, Farmacéuticos y de Laboratorio						
b6) Combustibles, Lubricantes y Aditivos						
b7) Vestuario, Blancos, Prendas de Protección y Artículos Deportivos						
b8) Materiales y Suministros Para Seguridad						
b9) Herramientas, Refacciones y Accesorios Menores						
<b>C. Servicios Generales (C=c1+c2+c3+c4+c5+c6+c7+c8+c9)</b>	0	0	0	0	0	0
c1) Servicios Básicos						
c2) Servicios de Arrendamiento						
c3) Servicios Profesionales, Científicos, Técnicos y Otros Servicios						
c4) Servicios Financieros, Bancarios y Comerciales						
c5) Servicios de Instalación, Reparación, Mantenimiento y Conservación						
c6) Servicios de Comunicación Social y Publicidad						
c7) Servicios de Traslado y Viáticos						
c8) Servicios Oficiales						
c9) Otros Servicios Generales						
<b>D. Transferencias, Asignaciones, Subsidios y Otras Ayudas (D=d1+d2+d3+d4+d5+d6+d7+d8+d9)</b>	0	0	0	0	0	0
d1) Transferencias Internas y Asignaciones al Sector Público						
d2) Transferencias al Resto del Sector Público						
d3) Subsidios y Subvenciones						
d4) Ayudas Sociales						
d5) Pensiones y Jubilaciones						
d6) Transferencias a Fideicomisos, Mandatos y Otros Análogos						
d7) Transferencias a la Seguridad Social						
d8) Donativos						
d9) Transferencias al Exterior						
<b>E. Bienes Muebles, Inmuebles e Intangibles (E=e1+e2+e3+e4+e5+e6+e7+e8+e9)</b>	0	0	0	0	0	0
e1) Mobiliario y Equipo de Administración						
e2) Mobiliario y Equipo Educativo y Recreativo						
e3) Equipo e Instrumental Médico y de Laboratorio						
e4) Vehículos y Equipo de Transporte						
e5) Equipo de Defensa y Seguridad						
e6) Maquinaria, Otros Equipos y Herramientas						
e7) Activos Biológicos						
e8) Bienes Inmuebles						
e9) Activos Intangibles						
<b>F. Inversión Pública (F=f1+f2+f3)</b>	0	0	0	0	0	0
f1) Obra Pública en Bienes de Dominio Público						
f2) Obra Pública en Bienes Propios						
f3) Proyectos Productivos y Acciones de Fomento						
<b>G. Inversiones Financieras y Otras Provisiones (G=g1+g2+g3+g4+g5+g6+g7)</b>	0	0	0	0	0	0
g1) Inversiones Para el Fomento de Actividades Productivas						
g2) Acciones y Participaciones de Capital						
g3) Compra de Títulos y Valores						
g4) Concesión de Préstamos						
g5) Inversiones en Fideicomisos, Mandatos y Otros Análogos						
g6) Fideicomiso de Desastres Naturales (Informativo)						
g7) Otras Inversiones Financieras						
g7) Provisiones para Contingencias y Otras Erogaciones Especiales						
<b>H. Participaciones y Aportaciones (H=h1+h2+h3)</b>	0	0	0	0	0	0
h1) Participaciones						
h2) Aportaciones						
h3) Convenios						
<b>I. Deuda Pública (I=i1+i2+i3+i4+i5+i6+i7)</b>	0	0	0	0	0	0
i1) Amortización de la Deuda Pública						
i2) Intereses de la Deuda Pública						
i3) Comisiones de la Deuda Pública						
i4) Gastos de la Deuda Pública						
i5) Costo por Coberturas						
i6) Apoyos Financieros						
i7) Adeudos de Ejercicios Fiscales Anteriores (ADEFAS)						
<b>III. Total de Egresos (III = I + II)</b>	<b>1,310,773</b>	<b>1,914,812</b>	<b>3,225,585</b>	<b>2,570,166</b>	<b>2,570,166</b>	<b>655,419</b>

000062

INSTITUTO MUNICIPAL DE PLANEACIÓN DEL MUNICIPIO DE QUERETARO						
Estado Analítico del Ejercicio del Presupuesto de Egresos Detallado - LDF						
Clasificación Administrativa						
Del 1 de Enero al 31 de Diciembre de 2020 (b)						
(PESOS)						
Concepto (c)	Egresos					Subejercicio (e)
	Aprobado (d)	Ampliaciones/ (Reducciones)	Modificado	Devengado	Pagado	
<b>I. Gasto No Etiquetado (I=A+B+C+D+E+F+G+H)</b>	<b>1,310,773</b>	<b>1,914,812</b>	<b>3,225,585</b>	<b>2,570,166</b>	<b>2,570,166</b>	<b>655,419</b>
A INSTITUTO MUNICIPAL DE PLANEACIÓN DEL	1,310,773	1,914,812	3,225,585	2,570,166	2,570,166	655,419
B. Dependencia o Unidad Administrativa 2			0			0
C. Dependencia o Unidad Administrativa 3			0			0
D. Dependencia o Unidad Administrativa 4			0			0
E. Dependencia o Unidad Administrativa 5			0			0
F. Dependencia o Unidad Administrativa 6			0			0
G. Dependencia o Unidad Administrativa 7			0			0
H. Dependencia o Unidad Administrativa xx			0			0
<b>II. Gasto Etiquetado (II=A+B+C+D+E+F+G+H)</b>	<b>0</b>	<b>0</b>	<b>0</b>	<b>0</b>	<b>0</b>	<b>0</b>
A. Dependencia o Unidad Administrativa 1			0			0
B. Dependencia o Unidad Administrativa 2			0			0
C. Dependencia o Unidad Administrativa 3			0			0
D. Dependencia o Unidad Administrativa 4			0			0
E. Dependencia o Unidad Administrativa 5			0			0
F. Dependencia o Unidad Administrativa 6			0			0
G. Dependencia o Unidad Administrativa 7			0			0
H. Dependencia o Unidad Administrativa xx			0			0
<b>III. Total de Egresos (III = I + II)</b>	<b>1,310,773</b>	<b>1,914,812</b>	<b>3,225,585</b>	<b>2,570,166</b>	<b>2,570,166</b>	<b>655,419</b>



390000

INSTITUTO MUNICIPAL DE PLANEACION DEL MUNICIPIO DE QUERETARO  
 Estado Analítico del Ejercicio del Presupuesto de Egresos Detallado - LDF  
 Clasificación Funcional (Finalidad y Función)  
 Del 1 de Enero al 31 de Diciembre de 2020 (b)  
 (PESOS)

Concepto (c)	Egresos					Subejercicio (e)
	Aprobado (d)	Ampliaciones/ (Reducciones)	Modificado	Devengado	Pagado	
<b>I. Gasto No Etiquetado (I=A+B+C+D)</b>	1,310,773	1,914,812	3,225,585	2,570,166	2,570,166	655,419
<b>A. Gobierno (A=a1+a2+a3+a4+a5+a6+a7+a8)</b>	1,310,773	1,914,812	3,225,585	2,570,166	2,570,166	655,419
a1) Legislación			0			0
a2) Justicia			0			0
a3) Coordinación de la Política de Gobierno	1,310,773	1,914,812	3,225,585	2,570,166	2,570,166	655,419
a4) Relaciones Exteriores			0			0
a5) Asuntos Financieros y Hacendarios			0			0
a6) Seguridad Nacional			0			0
a7) Asuntos de Orden Público y de Seguridad Interior			0			0
a8) Otros Servicios Generales			0			0
<b>B. Desarrollo Social (B=b1+b2+b3+b4+b5+b6+b7)</b>	0	0	0	0	0	0
b1) Protección Ambiental			0			0
b2) Vivienda y Servicios a la Comunidad			0			0
b3) Salud			0			0
b4) Recreación, Cultura y Otras Manifestaciones Sociales			0			0
b5) Educación			0			0
b6) Protección Social			0			0
b7) Otros Asuntos Sociales			0			0
<b>C. Desarrollo Económico (C=c1+c2+c3+c4+c5+c6+c7+c8+c9)</b>	0	0	0	0	0	0
c1) Asuntos Económicos, Comerciales y Laborales en General			0			0
c2) Agropecuaria, Silvicultura, Pesca y Caza			0			0
c3) Combustibles y Energía			0			0
c4) Minería, Manufacturas y Construcción			0			0
c5) Transporte			0			0
c6) Comunicaciones			0			0
c7) Turismo			0			0
c8) Ciencia, Tecnología e Innovación			0			0
c9) Otras Industrias y Otros Asuntos Económicos			0			0
<b>D. Otras No Clasificadas en Funciones Anteriores (D=d1+d2+d3+d4)</b>	0	0	0	0	0	0
d1) Transacciones de la Deuda Publica / Costo Financiero de la Deuda			0			0
d2) Transferencias, Participaciones y Aportaciones Entre Diferentes Niveles y Ordenes de Gobierno			0			0
d3) Saneamiento del Sistema Financiero			0			0
d4) Adeudos de Ejercicios Fiscales Anteriores			0			0
<b>II. Gasto Etiquetado (II=A+B+C+D)</b>	0	0	0	0	0	0
<b>A. Gobierno (A=a1+a2+a3+a4+a5+a6+a7+a8)</b>	0	0	0	0	0	0
a1) Legislación			0			0
a2) Justicia			0			0
a3) Coordinación de la Política de Gobierno			0			0
a4) Relaciones Exteriores			0			0
a5) Asuntos Financieros y Hacendarios			0			0
a6) Seguridad Nacional			0			0
a7) Asuntos de Orden Público y de Seguridad Interior			0			0
a8) Otros Servicios Generales			0			0
<b>B. Desarrollo Social (B=b1+b2+b3+b4+b5+b6+b7)</b>	0	0	0	0	0	0
b1) Protección Ambiental			0			0
b2) Vivienda y Servicios a la Comunidad			0			0
b3) Salud			0			0
b4) Recreación, Cultura y Otras Manifestaciones Sociales			0			0
b5) Educación			0			0
b6) Protección Social			0			0
b7) Otros Asuntos Sociales			0			0
<b>C. Desarrollo Económico (C=c1+c2+c3+c4+c5+c6+c7+c8+c9)</b>	0	0	0	0	0	0
c1) Asuntos Económicos, Comerciales y Laborales en General			0			0
c2) Agropecuaria, Silvicultura, Pesca y Caza			0			0
c3) Combustibles y Energía			0			0
c4) Minería, Manufacturas y Construcción			0			0
c5) Transporte			0			0
c6) Comunicaciones			0			0
c7) Turismo			0			0
c8) Ciencia, Tecnología e Innovación			0			0
c9) Otras Industrias y Otros Asuntos Económicos			0			0



790000

INSTITUTO MUNICIPAL DE PLANEACION DEL MUNICIPIO DE QUERETARO						
Estado Analítico del Ejercicio del Presupuesto de Egresos Detallado - LDF						
Clasificación Funcional (Finalidad y Función)						
Del 1 de Enero al 31 de Diciembre de 2020 (b)						
(PESOS)						
Concepto (c)	Egresos					Subejercicio (e)
	Aprobado (d)	Ampliaciones/ (Reducciones)	Modificado	Devengado	Pagado	
<b>D. Otras No Clasificadas en Funciones Anteriores (D=d1+d2+d3+d4)</b>	0	0	0	0	0	0
d1) Transacciones de la Deuda Publica / Costo Financiero de la Deuda			0			0
d2) Transferencias, Participaciones y Aportaciones Entre Diferentes Niveles y Ordenes de Gobierno			0			0
d3) Saneamiento del Sistema Financiero			0			0
d4) Adeudos de Ejercicios Fiscales Anteriores			0			0
<b>III. Total de Egresos (III = I + II)</b>	<b>1,310,773</b>	<b>1,914,812</b>	<b>3,225,585</b>	<b>2,570,166</b>	<b>2,570,166</b>	<b>655,419</b>

INSTITUTO MUNICIPAL DE PLANEACION DEL MUNICIPIO DE QUERETARO  
 Estado Analítico del Ejercicio del Presupuesto de Egresos Detallado - LDF  
 Clasificación de Servicios Personales por Categoría  
 Del 1 de Enero al 31 de Diciembre de 2020 (b)  
 (PESOS)

Concepto (c)	Egresos					Subejercicio (e)
	Aprobado (d)	Ampliaciones/ (Reducciones)	Modificado	Devengado	Pagado	
<b>I. Gasto No Etiquetado (I=A+B+C+D+E+F)</b>	0	0	0	0	0	0
A. Personal Administrativo y de Servicio Público			0			0
B. Magisterio			0			0
C. Servicios de Salud (C=c1+c2)	0	0	0	0	0	0
c1) Personal Administrativo			0			0
c2) Personal Médico, Paramédico y afín			0			0
D. Seguridad Pública			0			0
E. Gastos asociados a la Implementación de nuevas leyes federales o reformas a las mismas (E = e1 + e2)	0	0	0	0	0	0
e1) Nombre del Programa o Ley 1			0			0
e2) Nombre del Programa o Ley 2			0			0
F. Sentencias laborales definitivas			0			0
<b>II. Gasto Etiquetado (II=A+B+C+D+E+F)</b>	0	0	0	0	0	0
A. Personal Administrativo y de Servicio Público			0			0
B. Magisterio			0			0
C. Servicios de Salud (C=c1+c2)	0	0	0	0	0	0
c1) Personal Administrativo			0			0
c2) Personal Médico, Paramédico y afín			0			0
D. Seguridad Pública			0			0
E. Gastos asociados a la Implementación de nuevas leyes federales o reformas a las mismas (E = e1 + e2)	0	0	0	0	0	0
e1) Nombre del Programa o Ley 1			0			0
e2) Nombre del Programa o Ley 2			0			0
F. Sentencias laborales definitivas			0			0
<b>III. Total del Gasto en Servicios Personales (II = I + II)</b>	0	0	0	0	0	0

INSTITUTO MUNICIPAL DE PLANEACION DEL MUNICIPIO DE QUERETARO  
Proyecciones de Ingresos - LDF  
(PESOS)  
(CIFRAS NOMINALES)

Concepto (b)	Año en Cuestión 2021 (de iniciativa de Ley) (c)	2022 (d)	2023 (d)	2024 (d)	2025 (d)	2026 (d)
<b>1. Ingresos de Libre Disposición (1=A+B+C+D+E+F+G+H+I+J+K+L)</b>	<b>1,310,773</b>	<b>1,415,635</b>	<b>1,428,743</b>	<b>1,441,850</b>	<b>1,454,958</b>	<b>1,468,066</b>
A. Impuestos	0	0	0	0	0	0
B. Cuotas y Aportaciones de Seguridad Social	0	0	0	0	0	0
C. Contribuciones de Mejoras	0	0	0	0	0	0
D. Derechos	0	0	0	0	0	0
E. Productos	0	0	0	0	0	0
F. Aprovechamientos	0	0	0	0	0	0
G. Ingresos por Venta de Bienes y Prestación de Servicios	0	0	0	0	0	0
H. Participaciones	0	0	0	0	0	0
I. Incentivos Derivados de la Colaboración Fiscal	1,310,773	1,415,635	1,428,743	1,441,850	1,454,958	1,468,066
J. Transferencias y Asignaciones	0	0	0	0	0	0
K. Convenios	0	0	0	0	0	0
L. Otros Ingresos de Libre Disposición	0	0	0	0	0	0
<b>2. Transferencias Federales Etiquetadas (2=A+B+C+D+E)</b>	<b>0</b>	<b>0</b>	<b>0</b>	<b>0</b>	<b>0</b>	<b>0</b>
A. Aportaciones	0	0	0	0	0	0
B. Convenios	0	0	0	0	0	0
C. Fondos Distintos de Aportaciones	0	0	0	0	0	0
D. Transferencias, Asignaciones, Subsidios y Subvenciones, y Pensiones y Jubilaciones	0	0	0	0	0	0
E. Otras Transferencias Federales Etiquetadas	0	0	0	0	0	0
<b>3. Ingresos Derivados de Financiamientos (3=A)</b>	<b>0</b>	<b>0</b>	<b>0</b>	<b>0</b>	<b>0</b>	<b>0</b>
A. Ingresos Derivados de Financiamientos	0	0	0	0	0	0
<b>4. Total de Ingresos Proyectados (4=1+2+3)</b>	<b>1,310,773</b>	<b>1,415,635</b>	<b>1,428,743</b>	<b>1,441,850</b>	<b>1,454,958</b>	<b>1,468,066</b>
<b>Datos Informativos</b>						
1. Ingresos Derivados de Financiamientos con Fuente de Pago de Recursos de Libre Disposición	0	0	0	0	0	0
2. Ingresos derivados de Financiamientos con Fuente de Pago de Transferencias Federales Etiquetadas	0	0	0	0	0	0
3. Ingresos Derivados de Financiamiento (3 = 1 + 2)	0	0	0	0	0	0

000066


1900000

INSTITUTO MUNICIPAL DE PLANEACION DEL MUNICIPIO DE QUERETARO						
Proyecciones de Egresos - LDF						
(PESOS)						
(CIFRAS NOMINALES)						
Concepto (b)	Año en Cuestión					
	2021 (de proyecto de presupuesto) (c)	2022 (d)	2023 (d)	2024 (d)	2025 (d)	2026 (d)
<b>1. Gasto No Etiquetado (1=A+B+C+D+E+F+G+H+I)</b>	<b>1,310,773</b>	<b>1,415,635</b>	<b>1,428,743</b>	<b>1,441,850</b>	<b>1,454,958</b>	<b>1,468,066</b>
A. Servicios Personales	0	0	0	0	0	0
B. Materiales y Suministros	169,510	183,071	184,766	166,461	168,156	189,851
C. Servicios Generales	1,141,263	1,232,564	1,243,977	1,255,389	1,266,802	1,278,215
D. Transferencias, Asignaciones, Subsidios y Otras Ayudas	0	0	0	0	0	0
E. Bienes Muebles, Inmuebles e Intangibles	0	0	0	0	0	0
F. Inversión Pública	0	0	0	0	0	0
G. Inversiones Financieras y Otras Provisiones	0	0	0	0	0	0
H. Participaciones y Aportaciones	0	0	0	0	0	0
I. Deuda Pública	0	0	0	0	0	0
<b>2. Gasto Etiquetado (2=A+B+C+D+E+F+G+H+I)</b>	<b>0</b>	<b>0</b>	<b>0</b>	<b>0</b>	<b>0</b>	<b>0</b>
A. Servicios Personales	0	0	0	0	0	0
B. Materiales y Suministros	0	0	0	0	0	0
C. Servicios Generales	0	0	0	0	0	0
D. Transferencias, Asignaciones, Subsidios y Otras Ayudas	0	0	0	0	0	0
E. Bienes Muebles, Inmuebles e Intangibles	0	0	0	0	0	0
F. Inversión Pública	0	0	0	0	0	0
G. Inversiones Financieras y Otras Provisiones	0	0	0	0	0	0
H. Participaciones y Aportaciones	0	0	0	0	0	0
I. Deuda Pública	0	0	0	0	0	0
<b>3. Total de Egresos Proyectados (3 = 1 + 2)</b>	<b>1,310,773</b>	<b>1,415,635</b>	<b>1,428,743</b>	<b>1,441,850</b>	<b>1,454,958</b>	<b>1,468,066</b>

INSTITUTO MUNICIPAL DE PLANEACION DEL MUNICIPIO DE QUERETARO						
Resultados de Ingresos - LDF						
(PESOS)						
Concepto (b)	2015 (c)	2016 (c)	2017 (c)	2018 (c)	2019 (c)	2020 (d)
<b>1. Ingresos de Libre Disposición (1=A+B+C+D+E+F+G+H+I+J+K+L)</b>	<b>1,197,441</b>	<b>5,448,880</b>	<b>2,923,580</b>	<b>4,379,618</b>	<b>1,850,288</b>	<b>3,225,585</b>
A. Impuestos	0	0	0	0	0	0
B. Cuotas y Aportaciones de Seguridad Social	0	0	0	0	0	0
C. Contribuciones de Mejoras	0	0	0	0	0	0
D. Derechos	0	0	0	0	0	0
E. Productos	0	0	0	0	0	0
F. Aprovechamientos	0	0	0	0	0	0
G. Ingresos por Venta de Bienes y Prestación de Servicios	0	0	0	0	0	0
H. Participaciones	1,197,441	5,448,880	2,923,580	4,379,618	1,850,288	3,225,585
I. Incentivos Derivados de la Colaboración Fiscal	0	0	0	0	0	0
J. Transferencias y Asignaciones	0	0	0	0	0	0
K. Convenios	0	0	0	0	0	0
L. Otros Ingresos de Libre Disposición	0	0	0	0	0	0
<b>2. Transferencias Federales Etiquetadas (2=A+B+C+D+E)</b>	<b>0</b>	<b>0</b>	<b>0</b>	<b>0</b>	<b>0</b>	<b>0</b>
A. Aportaciones	0	0	0	0	0	0
B. Convenios	0	0	0	0	0	0
C. Fondos Distintos de Aportaciones	0	0	0	0	0	0
D. Transferencias, Asignaciones, Subsidios y Subvenciones, y Pensiones y Jubilaciones	0	0	0	0	0	0
E. Otras Transferencias Federales Etiquetadas	0	0	0	0	0	0
<b>3. Ingresos Derivados de Financiamientos (3=A)</b>	<b>0</b>	<b>0</b>	<b>0</b>	<b>0</b>	<b>0</b>	<b>0</b>
A. Ingresos Derivados de Financiamientos	0	0	0	0	0	0
<b>4. Total de Resultados de Ingresos (4=1+2+3)</b>	<b>1,197,441</b>	<b>5,448,880</b>	<b>2,923,580</b>	<b>4,379,618</b>	<b>1,850,288</b>	<b>3,225,585</b>
<b>Datos Informativos</b>						
1. Ingresos Derivados de Financiamientos con Fuente de Pago de Recursos de Libre Disposición	0	0	0	0	0	0
2. Ingresos derivados de Financiamientos con Fuente de Pago de Transferencias Federales Etiquetadas	0	0	0	0	0	0
<b>3. Ingresos Derivados de Financiamiento (3 = 1 + 2)</b>	<b>0</b>	<b>0</b>	<b>0</b>	<b>0</b>	<b>0</b>	<b>0</b>

690000

INSTITUTO MUNICIPAL DE PLANEACION DEL MUNICIPIO DE QUERETARO						
Resultados de Egresos - LDF						
(PESOS)						
Concepto (b)	2015 (c)	2016 (c)	2017 (c)	2018 (c)	2019 (c)	2020 (d)
<b>1. Gasto No Etiquetado (1=A+B+C+D+E+F+G+H+I)</b>	<b>1,084,042</b>	<b>2,291,814</b>	<b>5,063,931</b>	<b>3,838,019</b>	<b>1,382,075</b>	<b>2,570,166</b>
A. Servicios Personales	74,950	0	0	0	0	0
B. Materiales y Suministros	133,200	130,982	155,781	193,120	129,149	100,534
C. Servicios Generales	619,678	1,449,817	4,890,151	3,502,927	1,247,680	2,469,632
D. Transferencias, Asignaciones, Subsidios y Otras Ayudas	62,275	132,000	0	0	0	0
E. Bienes Muebles, Inmuebles e Intangibles	193,939	579,015	17,999	141,971	5,247	0
F. Inversión Pública	0	0	0	0	0	0
G. Inversiones Financieras y Otras Provisiones	0	0	0	0	0	0
H. Participaciones y Aportaciones	0	0	0	0	0	0
I. Deuda Pública	0	0	0	0	0	0
<b>2. Gasto Etiquetado (2=A+B+C+D+E+F+G+H+I)</b>	<b>0</b>	<b>0</b>	<b>0</b>	<b>0</b>	<b>0</b>	<b>0</b>
A. Servicios Personales	0	0	0	0	0	0
B. Materiales y Suministros	0	0	0	0	0	0
C. Servicios Generales	0	0	0	0	0	0
D. Transferencias, Asignaciones, Subsidios y Otras Ayudas	0	0	0	0	0	0
E. Bienes Muebles, Inmuebles e Intangibles	0	0	0	0	0	0
F. Inversión Pública	0	0	0	0	0	0
G. Inversiones Financieras y Otras Provisiones	0	0	0	0	0	0
H. Participaciones y Aportaciones	0	0	0	0	0	0
I. Deuda Pública	0	0	0	0	0	0
<b>3. Total del Resultado de Egresos (3=1+2)</b>	<b>1,084,042</b>	<b>2,291,814</b>	<b>5,063,931</b>	<b>3,838,019</b>	<b>1,382,075</b>	<b>2,570,166</b>



**INSTITUTO MUNICIPAL DE PLANEACION DEL MUNICIPIO DE QUERETARO**  
Informe sobre Estudios Actuariales - LDF

000070

	Pensiones y jubilaciones	Salud	Riesgos de trabajo	Invalidez y vida	Otras prestaciones sociales
<b>Tipo de Sistema</b> Prestación laboral o Fondo general para trabajadores del estado o municipio Beneficio definido, Contribución definida o Mixto	No aplica	No aplica	No aplica	No aplica	No aplica
<b>Población afiliada</b> Activos Edad máxima Edad mínima Edad promedio Pensionados y Jubilados Edad máxima Edad mínima Edad promedio Beneficiarios Promedio de años de servicio (trabajadores activos) Aportación individual al plan de pensión como % del salario Aportación del ente público al plan de pensión como % del salario Crecimiento esperado de los pensionados y jubilados (como %) Crecimiento esperado de los activos (como %) Edad de Jubilación o Pensión Esperanza de vida	No aplica	No aplica	No aplica	No aplica	No aplica
<b>Ingresos del Fondo</b> Ingresos Anuales al Fondo de Pensiones	No aplica	No aplica	No aplica	No aplica	No aplica
<b>Nómina anual</b> Activos Pensionados y Jubilados Beneficiarios de Pensionados y Jubilados	No aplica	No aplica	No aplica	No aplica	No aplica
<b>Monto mensual por pensión</b> Máximo Mínimo Promedio	No aplica	No aplica	No aplica	No aplica	No aplica
<b>Monto de la reserva</b>	No aplica	No aplica	No aplica	No aplica	No aplica
<b>Valor presente de las obligaciones</b> Pensiones y Jubilaciones en curso de pago Generación actual Generaciones futuras	No aplica	No aplica	No aplica	No aplica	No aplica
<b>Valor presente de las contribuciones asociadas a los sueldos futuros de cotización X%</b> Generación actual Generaciones futuras	No aplica	No aplica	No aplica	No aplica	No aplica
<b>Valor presente de aportaciones futuras</b> Generación actual Generaciones futuras Otros Ingresos	No aplica	No aplica	No aplica	No aplica	No aplica
<b>Déficit/superávit actuarial</b> Generación actual Generaciones futuras	No aplica	No aplica	No aplica	No aplica	No aplica
<b>Periodo de suficiencia</b> Año de descapitalización Tasa de rendimiento	No aplica	No aplica	No aplica	No aplica	No aplica
<b>Estudio actuarial</b> Año de elaboración del estudio actuarial Empresa que elaboró el estudio actuarial	No aplica	No aplica	No aplica	No aplica	No aplica

1000071

**INSTITUTO MUNICIPAL DE PLANEACIÓN DEL MUNICIPIO DE QUERÉTARO**  
**Guía de Cumplimiento de la Ley de Disciplina Financiera de las Entidades Federativas y Municipios**  
 Del 1 de enero al 31 de diciembre de 20XX (h)

Indicadores de Observancia (c)	Implementación		Resultado		Fundamento (h)	Comentarios (i)
	SI	NO	Monto o valor (f)	Unidad (de los porcentajes) (g)		
	Mecanismo de Verificación (d)	Fecha estimada de cumplimiento (e)				
<b>INDICADORES PRESUPUESTARIOS</b>						
<b>A. INDICADORES CUANTITATIVOS</b>						
<b>1 Balance Presupuestario Sostenible (j)</b>						
a. Propuesto	Iniciativa de Ley de Ingresos y Proyecto de Presupuesto de Egresos		1,310,773.00	pesos	Art. 6 y 19 de la LDF	PE APROBADO
b. Aprobado	Ley de Ingresos y Presupuesto de Egresos		3,225,585.29	pesos	Art. 6 y 19 de la LDF	PROPUESTO + REMANENTE 2019 + EXPEDIENTES TÉCNICOS + ACTUALIZACIÓN PLAN DE MANEJO ZM#1
c. Ejercido	Cuenta Pública / Formato 4 LDF		2,570,165.84	pesos	Art. 6 y 19 de la LDF	
<b>2 Balance Presupuestario de Recursos Disponibles Sostenible (k)</b>						
a. Propuesto	Iniciativa de Ley de Ingresos y Proyecto de Presupuesto de Egresos		1,310,773.00	pesos	Art. 6 y 19 de la LDF	PE APROBADO
b. Aprobado	Ley de Ingresos y Presupuesto de Egresos		3,225,585.29	pesos	Art. 6 y 19 de la LDF	PROPUESTO + REMANENTE 2019 + EXPEDIENTES TÉCNICOS + ACTUALIZACIÓN PLAN DE MANEJO ZM#1
c. Ejercido	Cuenta Pública / Formato 4 LDF		2,570,165.84	pesos	Art. 6 y 19 de la LDF	
<b>3 Financiamiento Neto dentro del Techo de Financiamiento Neto (l)</b>						
a. Propuesto	Iniciativa de Ley de Ingresos		0	pesos	Art. 6, 19 y 46 de la LDF	
b. Aprobado	Ley de Ingresos		0	pesos	Art. 6, 19 y 46 de la LDF	
c. Ejercido	Cuenta Pública / Formato 4 LDF		0	pesos	Art. 6, 19 y 46 de la LDF	
<b>4 Recursos destinados a la atención de desastres naturales</b>						
<b>a. Asignación al fideicomiso para desastres naturales (m)</b>						
a.1 Aprobado	Reporte Trím. Formato 6 a)		0	pesos	Art. 9 de la LDF	
a.2 Pagado	Cuenta Pública / Formato 6 a)		0	pesos	Art. 9 de la LDF	
b. Apertura promedio realizada por la Entidad Federativa durante los 5 ejercicios previos, para infraestructura dañada por desastres naturales (n)	Autorizaciones de recursos aprobados por el FONDEN		0	pesos	Art. 9 de la LDF	
c. Saldo del fideicomiso para desastres naturales (o)	Cuenta Pública / Auxiliar de Cuentas		0	pesos	Art. 9 de la LDF	
d. Costo promedio de los últimos 5 ejercicios de la reconstrucción de infraestructura dañada por desastres naturales (p)	Autorizaciones de recursos aprobados por el FONDEN		0	pesos	Art. 9 de la LDF	
<b>5 Techo para servicios personales (q)</b>						
a. Asignación en el Presupuesto de Egresos	Reporte Trím. Formato 6 d)		0	pesos	Art. 10 y 21 de la LDF	
b. Ejercido	Reporte Trím. Formato 6 d)		0	pesos	Art. 13 fracc. V y 21 de la LDF	
<b>6 Previsiones de gasto para compromisos de pago derivados de APPs (r)</b>						
a. Asignación en el Presupuesto de Egresos	Presupuesto de Egresos		0	pesos	Art. 11 y 21 de la LDF	
<b>7 Techo de ADEFAS para el ejercicio fiscal (s)</b>						
a. Propuesto	Proyecto de Presupuesto de Egresos		0	pesos	Art. 12 y 20 de la LDF	
b. Aprobado	Reporte Trím. Formato 6 a)		0	pesos	Art. 12 y 20 de la LDF	
c. Ejercido	Cuenta Pública / Formato 6 a)		0	pesos	Art. 12 y 20 de la LDF	
<b>B. INDICADORES CUALITATIVOS</b>						
<b>1 Iniciativa de Ley de Ingresos y Proyecto de Presupuesto de Egresos</b>						
a. Objetivos anuales, estrategias y metas para el ejercicio fiscal (t)	Iniciativa de Ley de Ingresos y Proyecto de Presupuesto de Egresos				Art. 5 y 18 de la LDF	
b. Proyecciones de ejecuciones posteriores (u)	Iniciativa de Ley de Ingresos y Proyecto de Presupuesto de Egresos / Formatos 7 a) y b)				Art. 5 y 18 de la LDF	
c. Descripción de riesgos relevantes y propuestas de acción para enfrentarlos (v)	Iniciativa de Ley de Ingresos y Proyecto de Presupuesto de Egresos				Art. 5 y 18 de la LDF	
d. Resultados de ejercicios fiscales anteriores y el ejercicio fiscal en cuestión (w)	Iniciativa de Ley de Ingresos y Proyecto de Presupuesto de Egresos / Formatos 7 c) y d)				Art. 5 y 18 de la LDF	
e. Estudio actuarial de las pensiones de sus trabajadores (x)	Proyecto de Presupuesto de Egresos / Formato 8				Art. 5 y 18 de la LDF	
<b>2 Balance Presupuestario de Recursos Disponibles, en caso de ser negativo</b>						
a. Razones excepcionales que justifiquen el Balance Presupuestario de Recursos Disponibles negativo (y)	Iniciativa de Ley de Ingresos o Proyecto de Presupuesto de Egresos				Art. 6 y 19 de la LDF	
b. Fuente de recursos para cubrir el Balance Presupuestario de Recursos Disponibles negativo (z)	Iniciativa de Ley de Ingresos o Proyecto de Presupuesto de Egresos				Art. 6 y 19 de la LDF	
c. Número de ejercicios fiscales y acciones necesarias para cubrir el Balance Presupuestario de Recursos Disponibles negativo (aa)	Iniciativa de Ley de Ingresos o Proyecto de Presupuesto de Egresos				Art. 6 y 19 de la LDF	
d. Informes Trimestrales sobre el avance de las acciones para recuperar el Balance Presupuestario de Recursos Disponibles (bb)	Reporte Trím. y Cuenta Pública				Art. 6 y 19 de la LDF	
<b>3 Personal</b>						
a. Remuneraciones de los servidores públicos (cc)	Proyecto de Presupuesto				Art. 10 y 21 de la LDF	
b. Previsiones salariales y económicas para cubrir incrementos salariales, creación de plazas y otros (dd)	Proyecto de Presupuesto				Art. 10 y 21 de la LDF	
<b>INDICADORES DEL EJERCICIO PRESUPUESTARIO</b>						
<b>A. INDICADORES CUANTITATIVOS</b>						
<b>1 Ingresos Excedentes derivados de Ingresos de Libre Disposición</b>						
a. Monto de Ingresos Excedentes derivados de ILD (ee)	Cuenta Pública / Formato 5		468,212.29	pesos	Art. 14 y 21 de la LDF	REMANENTE 2019
b. Monto de Ingresos Excedentes derivados de ILD destinados al fin del A.14, fracción I de la LDF (ff)	Cuenta Pública		0	pesos	Art. 14 y 21 de la LDF	
c. Monto de Ingresos Excedentes derivados de ILD destinados al fin del A.14, fracción II, a) de la LDF (gg)	Cuenta Pública		0	pesos	Art. 14 y 21 de la LDF	



210000

INSTITUTO MUNICIPAL DE PLANEACION DEL MUNICIPIO DE QUERÉTARO Guía de Cumplimiento de la Ley de Disciplina Financiera de las Entidades Federativas y Municipios Del 1 de enero al 31 de diciembre de 2020 (b)						
Indicadores de Observancia (c)	Implementación		Resultado		Fundamento (h)	Comentarios (i)
	SI	NO	Monto o valor (f)	Unidad (pesos/cientos/miles) (g)		
	Mecanismo de Verificación (d)	Fecha estimada de cumplimiento (e)				
<b>INDICADORES PRESUPUESTARIOS</b>						
d. Monto de Ingresos Excedentes derivados de I.D. destinados al fin del A.14, fracción II, b) de la LDF (h)	Cuenta Pública		0	pesos	Art. 14 y 21 de la LDF	
e. Monto de Ingresos Excedentes derivados de I.D. destinados al fin del artículo noveno transitorio de la LDF (i)			0	pesos	Art. Noveno Transitorio de la LDF	
<b>B. INDICADORES CUALITATIVOS</b>						
1 Análisis Costo-Beneficio para programas o proyectos de inversión mayores a 10 millones de UDIS (j)	Página de internet de la Secretaría de Finanzas o Tesorería Municipal				Art. 13 frac. III y 21 de la LDF	
2 Análisis de conveniencia y análisis de transferencia de riesgos de los proyectos APPs (k)	Página de internet de la Secretaría de Finanzas o Tesorería Municipal				Art. 13 frac. III y 21 de la LDF	
3 Identificación de población objetivo, destino y temporalidad de subvenciones (l)	Página de internet de la Secretaría de Finanzas o Tesorería Municipal				Art. 13 frac. VII y 21 de la LDF	
<b>INDICADORES DE DEUDA PÚBLICA</b>						
<b>A. INDICADORES CUANTITATIVOS</b>						
<b>1 Obligaciones a Corto Plazo</b>						
a. Límite de Obligaciones a Corto Plazo (m)			0	pesos	Art. 30 frac. I de la LDF	
b. Obligaciones a Corto Plazo (n)			0	pesos	Art. 30 frac. I de la LDF	