




CUENTA PÚBLICA 2023

INSTITUTO MUNICIPAL DE PLANEACIÓN

DEL MUNICIPIO DE QUERÉTARO



CUENTA PÚBLICA 2023

INSTITUTO MUNICIPAL DE PLANEACIÓN

Introducción

INSTITUTO MUNICIPAL DE PLANEACIÓN DEL MUNICIPIO DE QUERÉTARO

CUENTA PÚBLICA 2023

INTRODUCCIÓN

Con fundamento en lo señalado por el artículo 115 de la Constitución Política de los Estados Unidos Mexicanos en materia de rendición de cuentas; artículos 48, 52, 53, 54 y 55 de la Ley General de Contabilidad Gubernamental; el Acuerdo por el que se armoniza la estructura de las Cuentas Públicas emitido por el Consejo Nacional de Armonización Contable, publicado en el Diario Oficial de la Federación el 30 de diciembre de 2013 y los artículos 1, 2 fracción IV y 27 de la Ley de Fiscalización y Rendición de Cuentas para el Estado de Querétaro, es que este Instituto Municipal de Planeación del Municipio de Querétaro comparece presentar la **Cuenta Pública del Ejercicio Fiscal 2023** en los términos, estructuras y contenidos establecidos por los ordenamientos y entidades públicas antes señaladas.

En razón de lo anterior, la Cuenta Pública se presenta atendiendo al Acuerdo por el que se armoniza la estructura de las Cuentas Públicas emitido por el Consejo Nacional de Armonización Contable, conteniendo información desagregada en sub apartados conforme a la clasificación administrativa publicada en el Diario Oficial de la Federación de fecha 7 de julio del 2011. En cada sub apartado se presenta la información contable, presupuestaria y programática del ente público junto con el anexo que contiene la relación de bienes que componen su patrimonio en cumplimiento al artículo 23, último párrafo de la Ley General de Contabilidad Gubernamental. Así mismo, este año se presentan también los formatos de la Ley de Disciplina Financiera.

La Cuenta Pública del Ejercicio 2023, adicionalmente de contar con una estructura armonizada, presenta sus contenidos y formatos armonizados, facilitando con ello la consolidación de la información financiera, lo anterior contribuye a la fiscalización de los activos, pasivos, ingresos y gastos, así como a la transparencia y a la rendición de cuentas.

La presente Cuenta Pública, es un reflejo del esfuerzo del Instituto Municipal de Planeación del Municipio de Querétaro y del personal que aquí labora, de encausar nuestras acciones y actividades dentro del marco regulatorio existente y en cumplimiento de las disposiciones de transparencia y rendición de cuentas que corresponden.



CUENTA PÚBLICA 2023

INSTITUTO MUNICIPAL DE PLANEACIÓN

Estados e Información Contable

Cuenta Pública 2023
 Instituto Municipal de Planeación del Municipio de Querétaro
 Estado de Situación Financiera
 Al 31 de Diciembre de 2023 y 2022
 (Pesos)

CONCEPTO	Año 2023	Año 2022	CONCEPTO	Año 2023	Año 2022
ACTIVO			PASIVO		
Activo Circulante			Activo Circulante		
Efectivo y Equivalentes	634,783	1,488,577	Cuentas por Pagar a Corto Plazo	10,803	4,149
Derechos a Recibir Efectivo o Equivalentes	648	648	Documentos por Pagar a Corto Plazo	0	0
Derechos a Recibir Bienes o Servicios	0	0	Porción a Corto Plazo de la Deuda Pública a Largo Plazo	0	0
Inventarios	0	0	Títulos y Valores a Corto Plazo	0	0
Almacenes	0	0	Pasivos Diferidos a Corto Plazo	0	0
Estimación por Pérdida o Deterioro de Activos Circulantes	0	0	Fondos y Bienes de Terceros en Garantía y/o Administración a Corto Plazo	0	0
Otros Activos Circulantes	0	0	Provisiones a Corto Plazo	0	0
Total de Activos Circulantes	635,431	1,489,225	Total de Pasivos Circulantes	11,991	5,337
Activo No Circulante			Activo No Circulante		
Inversiones Financieras a Largo Plazo	0	0	Cuentas por Pagar a Largo Plazo	0	0
Derechos a Recibir Efectivo o Equivalentes a Largo Plazo	0	0	Documentos por Pagar a Largo Plazo	0	0
Bienes Inmuebles, Infraestructura y Construcciones en Proceso	0	0	Deuda Pública a Largo Plazo	0	0
Bienes Muebles	1,694,608	1,670,424	Pasivos Diferidos a Largo Plazo	0	0
Activos Intangibles	105,246	105,246	Fondos y Bienes de Terceros en Garantía y/o en Administración a Largo Plazo	0	0
Depreciación, Deterioro y Amortización Acumulada de Bienes	-995,694	-881,232	Provisiones a Largo Plazo	0	0
Activos Diferidos	0	0	Total de Pasivos No Circulantes	0	0
Estimación por Pérdida o Deterioro de Activos no Circulantes	0	0	Total del Pasivo	11,991	5,337
Otros Activos no Circulantes	0	0	HACIENDA PÚBLICA/ PATRIMONIO		
Total de Activos No Circulantes	803,960	894,439	Hacienda Pública/Patrimonio Contribuido		
Total del Activo	1,439,392	2,383,664	Aportaciones	0	0
			Donaciones de Capital	0	0
			Actualización de la Hacienda Pública / Patrimonio	0	0
			Hacienda Pública/Patrimonio Generado		
			Resultados del Ejercicio (Ahorro / Desahorro)	1,427,401	2,378,328
			Resultados de Ejercicios Anteriores	-950,926	779,619
			Revalúos	6,983,929	6,204,309
			Reservas	0	0
			Rectificaciones de Resultados de Ejercicios Anteriores	-4,605,601	-4,605,601
			Exceso o Insuficiencia en la Actualización de la Hacienda Pública/Patrimonio	0	0
			Resultado por Posición Monetaria	0	0
			Resultado por Tenencia de Activos no Monetarios	0	0
			Total Hacienda Pública/ Patrimonio	1,427,401	2,378,328
			Total del Pasivo y Hacienda Pública / Patrimonio	1,439,392	2,383,664

Bajo protesta de decir verdad ratificamos que los Estados Financieros y sus Notas son razonablemente correctos y responsabilidad del emisor

Firma: José Guadalupe Botello Méndez
 Coordinador de Planeación y Desarrollo

Firma: Mariela del Carmen Jessica Guerrero González
 Puesto: Coordinadora Administrativa

Cuenta Pública 2023
 Instituto Municipal de Planeación del Municipio de Querétaro
 Estado de Actividades
 Del 1 de Enero al 31 de Diciembre de 2023 y 2022
 (Pesos)

	2023	2022	2023	2022
INGRESOS Y OTROS BENEFICIOS				
Ingresos de la Gestión	0	0	3,377,426	5,688,579
Impuestos	0	0	0	0
Cuotas y Aportaciones de Seguridad Social	0	0	165,288	182,010
Contribuciones de Mejoras	0	0	3,212,139	6,496,569
Derechos	0	0	0	0
Productos	0	0	0	0
Aprovechamientos	0	0	0	0
Ingresos por Venta de Bienes y Prestación de Servicios	0	0	0	0
Participaciones, Aportaciones, Convenios, Incentivos Derivados de la Colaboración Fiscal, Fondos Distintos de Aportaciones, Transferencias, Asignaciones, Subsidios y Subvenciones, y Pensiones y Jubilaciones	2,541,162	7,579,489	0	0
Participaciones, Aportaciones, Convenios, Incentivos Derivados de la Colaboración Fiscal, Fondos Distintos de Aportaciones	2,541,162	7,579,489	0	0
Transferencias, Asignaciones, Subsidios y Subvenciones, y Pensiones y Jubilaciones	0	0	0	0
Otros Ingresos y Beneficios	0	0	0	0
Ingresos Financieros	0	0	0	0
Incremento por Variación de Inventarios	0	0	0	0
Disminución del Exceso de Estimaciones por Pérdida o Deterioro u Obsolescencia	0	0	0	0
Disminución del Exceso de Provisiones	0	0	0	0
Otros Ingresos y Beneficios Varios	0	0	0	0
Total de Ingresos y Otros Beneficios	2,541,162	7,579,489	3,377,426	6,888,579
GASTOS Y OTRAS PÉRDIDAS				
Gastos de Funcionamiento	0	0	0	0
Servicios Personales	0	0	0	0
Materiales y Suministros	0	0	165,288	182,010
Servicios Generales	0	0	3,212,139	6,496,569
Transferencia, Asignaciones, Subsidios y Otras Ayudas	0	0	0	0
Transferencias Internas y Asignaciones al Sector Público	0	0	0	0
Transferencias al Resto del Sector Público	0	0	0	0
Subsidios y Subvenciones	0	0	0	0
Ayudas Sociales	0	0	0	0
Pensiones y Jubilaciones	0	0	0	0
Transferencias a Fideicomisos, Mandatos y Contratos Análogos	0	0	0	0
Transferencias a la Seguridad Social	0	0	0	0
Donativos	0	0	0	0
Transferencias al Exterior	0	0	0	0
Participaciones y Aportaciones	0	0	0	0
Participaciones	0	0	0	0
Aportaciones	0	0	0	0
Convenios	0	0	0	0
Intereses, Comisiones y Otros Gastos de la Deuda Pública	0	0	0	0
Intereses de la Deuda Pública	0	0	0	0
Comisiones de la Deuda Pública	0	0	0	0
Gastos de la Deuda Pública	0	0	0	0
Costo por Coberturas	0	0	0	0
Apoyos Financieros	0	0	0	0
Otros Gastos y Pérdidas Extraordinarias	114,662	111,291	114,662	111,291
Estimaciones, Depreciaciones, Deterioros, Obsolescencia y Amortizaciones	114,662	111,291	0	0
Provisiones	0	0	0	0
Disminución de Inventarios	0	0	0	0
Aumento por Insuficiencia de Estimaciones por Pérdida o Deterioro y Obsolescencia	0	0	0	0
Aumento por Insuficiencia de Provisiones	0	0	0	0
Otros Gastos	0	0	0	0
Inversión Pública	0	0	0	0
Inversión Pública no Capitalizable	0	0	0	0
Total de Gastos y Otras Pérdidas	3,492,068	6,799,870	3,492,068	6,799,870
Resultados del Ejercicio (Ahorro/Desahorro)	-950,926	779,619	-950,926	779,619

Bajo protesta de decir verdad declaramos que los Estados Financieros y sus Notas son razonablemente correctos y responsabilidad del emisor


Firma: 
 Puesto: Jefe de Oficina General

Firma: 
 Puesto: Coordinadora Administrativa

Cuenta Pública 2023
Instituto Municipal de Planeación del Municipio de Querétaro
Estado de Variación en la Hacienda Pública
Del 1 de Enero al 31 de Diciembre de 2023
 (pesos)

Concepto	Hacienda Pública/ Patrimonio Contribuido	Hacienda Pública/ Patrimonio Generado de Ejercicios Anteriores	Hacienda Pública/ Patrimonio Generado del Ejercicio	Exceso o Insuficiencia en la Actualización de la Hacienda Pública / Patrimonio	TOTAL
HACIENDA PÚBLICA/PATRIMONIO CONTRIBUIDO NETO 2022					
Aportaciones	0				0
Donaciones de Capital	0				0
Actualización de la Hacienda Pública/Patrimonio	0				0
HACIENDA PÚBLICA /PATRIMONIO GENERADO NETO 2022		1,598,708	779,619		2,378,328
Resultados del Ejercicio (Ahorro/Desahorro)			779,619		779,619
Resultados de Ejercicios Anteriores		6,204,309			6,204,309
Revalúos		0		0	0
Reservas		0		0	0
Rectificaciones de Resultados de Ejercicios Anteriores		-4,605,601		-4,605,601	-4,605,601
EXCESO O INSUFICIENCIA EN LA ACTUALIZACIÓN DE LA HACIENDA PÚBLICA/ PATRIMONIO NETO 2022			0		0
Resultado por Posición Monetaria			0		0
Resultado por Tenencia de Activos no Monetarios			0		0
HACIENDA PÚBLICA / PATRIMONIO NETO FINAL 2022	0	1,598,708	779,619	0	2,378,328
CAMBIOS EN LA HACIENDA PÚBLICA/PATRIMONIO CONTRIBUIDO NETO 2023					
Aportaciones	0				0
Donaciones de Capital	0				0
Actualización de la Hacienda Pública/Patrimonio	0				0
VARIACIONES DE LA HACIENDA PÚBLICA / PATRIMONIO GENERADO NETO 2023		0	-950,926		-950,926
Resultados del Ejercicio (Ahorro/Desahorro)		0	-950,926		-950,926
Resultados de Ejercicios Anteriores		0			0
Revalúos		0		0	0
Reservas		0		0	0
Rectificaciones de Resultados de Ejercicios Anteriores		0		0	0
CAMBIOS EN EL EXCESO O INSUFICIENCIA EN LA ACTUALIZACIÓN DE LA HACIENDA PÚBLICA/ PATRIMONIO NETO 2023			0		0
Resultado por Posición Monetaria			0		0
Resultado por Tenencia de Activos no Monetarios			0		0
HACIENDA PÚBLICA / PATRIMONIO NETO FINAL 2023	0	1,598,708	-171,307	0	1,427,401

Bajo protesta de decir verdad declaramos que los Estados Financieros y sus Notas son razonablemente correctos y responsabilidad del emisor



 Firma: **Enrique José Custodio Espinosa**
 Puesto: **Director General**


 Firma: **María del Carmen Jessica Guerrero González**
 Puesto: **Contralora**

Cuenta Pública 2023
 Instituto Municipal de Planeación del Municipio de Querétaro
 Estado de Cambios en la Situación Financiera
 Del 1 de Enero al 31 de Diciembre de 2023
 (Pesos)

Concepto	Origen	Aplicación	Concepto	Origen	Aplicación
ACTIVO		114,662	PASIVO		6,655
Activo Circulante		0	Activo Circulante		6,655
Efectivo y Equivalentes		0	Cuentas por Pagar a Corto Plazo		6,655
Derechos a Recibir Efectivo o Equivalentes		0	Documentos por Pagar a Corto Plazo		0
Derechos a Recibir Bienes o Servicios		0	Porción a Corto Plazo de la Deuda Pública a Largo Plazo		0
Inventarios		0	Títulos y Valores a Corto Plazo		0
Almacenes		0	Pasivos Diferidos a Corto Plazo		0
Estimación por Pérdida o Deterioro de Activos Circulantes		0	Fondos y Bienes de Terceros en Garantía y/o Administración a Corto Plazo		0
Otros Activos Circulantes		0	Provisiones a Corto Plazo		0
			Otros Pasivos a Corto Plazo		0
Activo No Circulante		114,662			0
Inversiones Financieras a Largo Plazo		0	Pasivo No Circulante		0
Derechos a Recibir Efectivo o Equivalentes a Largo Plazo		0	Cuentas por Pagar a Largo Plazo		0
Bienes Inmuebles, Infraestructura y Construcciones en Proceso		0	Documentos por Pagar a Largo Plazo		0
Bienes Muebles		0	Deuda Pública a Largo Plazo		0
Activos Intangibles		0	Pasivos Diferidos a Largo Plazo		0
Depreciación, Deterioro y Amortización Acumulada de Bienes		114,662	Fondos y Bienes de Terceros en Garantía y/o en Administración a Largo Plazo		0
Activos Diferidos		0	Provisiones a Largo Plazo		0
Estimación por Pérdida o Deterioro de Activos no Circulantes		0			0
Otros Activos no Circulantes		0	HACIENDA PÚBLICA/ PATRIMONIO		0
			Hacienda Pública/Patrimonio Contribuido		779,620
			Aportaciones		0
			Donaciones de Capital		0
			Actualización de la Hacienda Pública / Patrimonio		0
					0
			Hacienda Pública/Patrimonio Generado		0
			Resultados del Ejercicio (Ahorro / Desahorro)		0
			Resultados de Ejercicios Anteriores		171,307
			Revalúos		0
			Reservas		0
			Rectificaciones de Resultados de Ejercicios Anteriores		0
					0
			Exceso o Insuficiencia en la Actualización de la Hacienda Pública/Patrimonio		0
			Resultado por Posición Monetaria		0
			Resultado por Tenencia de Activos no Monetarios		0

Bajo protesta de decir verdad declaramos que los Estados Financieros y sus Notas son razonablemente correctos y responsabilidad del emisor



 Firma: José Guadalupe Botello Morales
 Puesto: Director General


 Firma: María del Carmen Jessica Guerrero González
 Puesto: Coordinadora Administrativa

Cuenta Pública 2023
 Instituto Municipal de Planeación del Municipio de Querétaro
 Estado de Flujos de Efectivo
 Del 1 de Enero al 31 de Diciembre de 2023 y 2022
 (Pesos)

	2023	2022	Concepto	2023	2022
Flujos de Efectivo de las Actividades de Operación					
Origen	2,541,162	7,579,489	Flujos de Efectivo de las Actividades de Inversión	114,662	97,212
Impuestos	0	0	Bienes Inmuebles, Infraestructura y Construcciones en Proceso	0	0
Cuotas y Aportaciones de Seguridad Social	0	0	Bienes Muebles	0	97,212
Contribuciones de mejoras	0	0	Otros Orígenes de Inversión	114,662	0
Derechos	0	0			
Productos	0	0			
Aprovechamientos	0	0	Aplicación	24,184	211,043
Ingresos por Venta de Bienes y Prestación de Servicios	0	0	Bienes Inmuebles, Infraestructura y Construcciones en Proceso	0	0
Participaciones, Aportaciones, Convenios, Incentivos Derivados de la Colaboración Fiscal y Fondos Distintos de Aportaciones	2,541,162	7,579,489	Bienes Muebles	24,184	0
Transferencias, Asignaciones, Subsidios y Subvenciones, y Pensiones y Jubilaciones	0	0	Otras Aplicaciones de Inversión	0	211,043
Otros Orígenes de Operación	0	0	Flujos Netos de Efectivo por Actividades de Inversión	90,478	-113,830
Aplicación	3,492,088	6,799,870	Flujo de Efectivo de las Actividades de Financiamiento	6,655	0
Servicios Personales	0	0	Origen	0	0
Materiales y Suministros	165,288	192,010	Endeudamiento Neto	0	0
Servicios Generales	3,212,139	6,496,669	Interno	0	0
Transferencias Internas y Asignaciones al Sector Público	0	0	Externo	0	0
Transferencias al resto del Sector Público	0	0	Otros Orígenes de Financiamiento	6,655	0
Subsidios y Subvenciones	0	0			
Ayudas Sociales	0	0			
Pensiones y Jubilaciones	0	0	Aplicación	0	756
Transferencias a Fideicomisos, Mandatos y Contratos Antelogs	0	0	Servicios de la Deuda	0	0
Transferencias a la Seguridad Social	0	0	Interno	0	0
Donativos	0	0	Externo	0	0
Transferencias al Exterior	0	0	Otras Aplicaciones de Financiamiento	0	0
Participaciones	0	0			
Aportaciones	0	0	Flujos netos de Efectivo por Actividades de Financiamiento	6,655	-756
Convenios	0	0			
Otras Aplicaciones de Operación	114,662	111,291	Incremento/Disminución Neta en el Efectivo y Equivalentes al Efectivo	-853,794	665,034
Flujos Netos de Efectivo por Actividades de Operación	-950,926	779,619	Efectivo y Equivalentes al Efectivo al inicio del Ejercicio	1,488,577	823,543
			Efectivo y Equivalentes al Efectivo al final del Ejercicio	634,783	1,488,577

Bajo protesta de decir verdad declaramos que los Estados Financieros y sus Notas son razonablemente correctos y responsabilidad del emisor


 Firma: María del Carmen Jérica Guerrero González
 Puesto: Coordinadora


 Firma: María del Carmen Jérica Guerrero González
 Puesto: Coordinadora


000009

Cuenta Pública 2023
Instituto Municipal de Planeación del Municipio de Querétaro
Estado Analítico del Activo
Del 1 de Enero al 31 de Diciembre de 2023
(Pesos)

Concepto	1 Saldo Inicial	2 Cargos del Periodo	3 Abonos del Periodo	4 Saldo Final (1+2-3)	(4-1) Variación del Periodo
ACTIVO					
Activo Circulante	821,322	213,221	399,112	635,431	-185,891
Efectivo y Equivalentes	810,116	106,959	282,291	634,783	-175,333
Derechos a Recibir Efectivo o Equivalentes	11,206	106,262	116,820	648	-10,558
Derechos a Recibir Bienes o Servicios	0	0	0	0	0
Inventarios	0	0	0	0	0
Almacenes	0	0	0	0	0
Estimación por Pérdida o Deterioro de Activos Circulantes	0	0	0	0	0
Otros Activos Circulantes	0	0	0	0	0
Activo No Circulante	813,887	0	9,926	803,961	-9,926
Inversiones Financieras a Largo Plazo	0	0	0	0	0
Derechos a Recibir Efectivo o Equivalentes a Largo Plazo	0	0	0	0	0
Bienes Inmuebles, Infraestructura y Construcciones en Proceso	0	0	0	0	0
Bienes Muebles	1,694,608	0	0	1,694,608	0
Activos Intangibles	105,247	0	0	105,247	0
Depreciación, Deterioro y Amortización Acumulada de Bienes	-985,968	0	9,926	-985,894	-9,926
Activos Diferidos	0	0	0	0	0
Estimación por Pérdida o Deterioro de Activos no Circulantes	0	0	0	0	0
Otros Activos no Circulantes	0	0	0	0	0
TOTAL DEL ACTIVO	1,635,210	213,221	409,038	1,439,392	-195,817

Bajo protesta de decir verdad declaramos que los Estados Financieros y sus Notas son razonablemente correctos y responsabilidad del emisor


Firma: Gustavo Botello Montes
Puesto: Director General



Firma: Maria del Carmen Jesica Guerrero Gonzalez
Puesto: Coordinadora Administrativa


000010

Cuenta Pública 2023
Instituto Municipal de Planeación del Municipio de Querétaro
Estado Analítico de la Deuda y Otros Pasivos
Del 1 de Enero al 31 de Diciembre de 2023
(Pesos)

Denominación de las Deudas	Moneda de Contratación	Institución o País Acreedor	Saldo Inicial del Periodo	Saldo Final del Periodo
DEUDA PÚBLICA				
Deuda Interna				
Corto Plazo				
Instituciones de Crédito	Peso	México	0	0
Títulos y Valores	Peso	México	0	0
Arrendamientos Financieros	Peso	México	0	0
Deuda Externa				
Organismos Financieros Internacionales				
Deuda Bilateral	Peso	México	0	0
Títulos y Valores	Peso	México	0	0
Arrendamientos Financieros	Peso	México	0	0
Subtotal a Corto Plazo				
			0	0
Deuda Interna				
Largo Plazo				
Instituciones de Crédito	Peso	México	0	0
Títulos y Valores	Peso	México	0	0
Arrendamientos Financieros	Peso	México	0	0
Deuda Externa				
Organismos Financieros Internacionales				
Deuda Bilateral	Peso	México	0	0
Títulos y Valores	Peso	México	0	0
Arrendamientos Financieros	Peso	México	0	0
Subtotal a Largo Plazo				
			0	0
Otros Pasivos				
	Peso	México	5,337	11,991
Total de Deuda y Otros Pasivos				
			5,337	11,991

Bajo protesta de decir verdad declaramos que los Estados Financieros y sus Notas son razonablemente correctos y responsabilidad del emisor


 Firma: Arq. José Gustavo Botello Montes
 Puesto: Director General



 Firma: María del Carmen Jesica Guerrero González
 Puesto: Coordinadora Administrativa

INSTITUTO MUNICIPAL DE PLANEACIÓN DEL MUNICIPIO DE QUERÉTARO
Informe de Pasivos Contingentes
Del 1 de Enero al 31 de diciembre de 2023
(Pesos)

"En cumplimiento a lo dispuesto en los artículos 46, fracción I, inciso d, y 52 de la Ley General de Contabilidad Gubernamental, y de conformidad con lo establecido en el capítulo VII, numeral III, inciso g) del Manual de Contabilidad Gubernamental emitido por el CONAC, el ente público informa lo siguiente:"

Cuenta	Concepto	Importe
	*Nada que manifestar	
TOTAL		

Bajo protesta de decir verdad declaramos que los Estados Financieros y sus Notas son razonablemente correctos y responsabilidad del emisor


Arq. José Gustavo Botello Montes
Director General


María del Carmen Jesica Guerrero González
Coordinadora Administrativa



INSTITUTO MUNICIPAL DE PLANEACION DEL MUNICIPIO DE QUERETARO
NOTAS A LOS ESTADOS FINANCIEROS



000013

AL 31 DE DICIEMBRE DEL 2023

a) Notas de Gestión Administrativa

1. **Autorización e Historia**

a) **Fecha de creación del ente.**

Para efectos Hacendarios se cuenta con el Registro Federal de Contribuyentes (RFC) **IMP-021004-CP5**, por lo que la Secretaría de Hacienda y Crédito Público (SHCP) reconoce como fecha de creación el 04 (cuatro) de Octubre de 2002 (dos mil dos).

b) **Principales cambios en su estructura**

Durante el presente Ejercicio Fiscal no se han generado cambios en la estructura del Instituto.

2. **Panorama Económico y Financiero**

La Secretaria de Hacienda y Crédito Público estimó para México un crecimiento anual del 1.8% en el Producto Interno Bruto (PIB), así como una inflación al cierre de 3.2% para el 2023 (SHCP), siendo entonces posible asegurar que el Municipio de Querétaro obtendrá los ingresos suficientes, ya sean de carácter recaudatorios o de participaciones federales, para que cumpla con lo estipulado en la fracción III del artículo 4 del Reglamento del Instituto, el cual señala como al Ayuntamiento de Querétaro como el responsable de asignar el presupuesto anual del Instituto.

3. **Organización y Objeto Social**

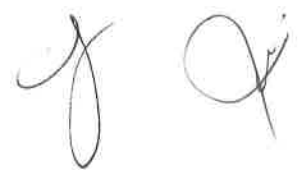
a) **Objeto social:** para el cumplimiento de sus objetivos, corresponde al Instituto:

- I. Elaborar los planes y programas de planeación;
- II. Evaluar y actualizar los planes y programas de planeación con visión integral sustentable y con carácter metropolitano;
- III. Realizar estudios, ensayos e investigación de los fenómenos físicos, sociales, económicos y urbanos del municipio; recopilar, procesar, analizar, evaluar y resguardar la información correspondiente;
- IV. Generar estudios y proyectos de apoyo a los programas municipales;
- V. Difundir información, estudios, planes, proyectos, ensayos, servicios y demás productos derivados de su actividad, que sean de interés general y susceptibles de ser publicados;
- VI. Presentar al Ayuntamiento a través del Director General, informe trimestral del desempeño de sus funciones;
- VII. Recibir propuestas de los diferentes sectores; así como de los habitantes del municipio, relativas al cumplimiento de los objetivos del Instituto;
- VIII. Celebrar a través del Director convenios en el ámbito de su competencia para el cumplimiento de sus objetivos;

- IX. Coordinar e Instrumentar procedimientos de consulta a las dependencias y entidades paramunicipales, así como a las personas físicas o morales de los diferentes sectores;
- X. Asociarse con los Institutos o dependencias encargadas de la planeación de otros municipios, incluyendo la facultad de generar estudios, planes o programas metropolitanos o en conjunto;
- XI. Proponer al Ayuntamiento y dependencias del Municipio las políticas y medidas necesarias para ordenar los asentamientos humanos y establecer adecuadas provisiones, usos, reservas, destinos de tierras, aguas, bosques y utilización del suelo, a efecto de proyectar la ejecución de obras públicas y de planear y regular la conservación, mejoramiento y crecimiento de los centros de población, conforme a la Ley General de Asentamientos Humanos;
- XII. Elaborar programas y planes para el desarrollo de la zona rural del Municipio y de aquellos lugares que cuenten con viabilidad de acuerdo a la planeación municipal;
- XIII. Elaborar planes, programas, proyectos, estudios, expedientes técnicos, metodologías y todos aquellos instrumentos necesarios para la conservación y desarrollo de la Zona de Monumentos Históricos;
- XIV. Colaborar para la asociación, coordinación y concertación entre las autoridades, dependencias y entidades públicas y privadas de todos los niveles, tendientes a la conservación y desarrollo de la Zona de Monumentos Históricos;
- XV. Fungir como un espacio incluyente que favorezca la participación de todos los sectores, manteniendo comunicación permanente con los principales actores urbanos, tanto públicos como privados y de la sociedad civil;
- XVI. Integrar y administrar un sistema de información y documentación para la planeación que permita generar los insumos y productos requeridos durante el proceso de planeación estratégica;
- XVII. Formular, promover y convenir programas de estudios para la formación y capacitación del personal del Instituto Municipal de Planeación, en disciplinas afines a la administración pública y a la planeación, en coordinación con instituciones educativas, e impartir y recibir cursos en dichas materias;
- XVIII. Promover la cultura y el fortalecimiento de la planeación institucionalizada;
- XIX. Elaborar estudios de ordenamiento territorial y proponer al Ayuntamiento la adquisición de reservas territoriales; y
- XX. Las demás que determine el Ayuntamiento y disposiciones legales aplicables.

b) Principal actividad

- I. Desarrollar la planeación integral sustentable del Municipio, incorporando la participación social en sus planes, programas y proyectos;
- II. Desarrollar políticas públicas en materia de planeación integral con visión metropolitana y de largo plazo, y;
- III. Elaborar los planes, programas y demás instrumentos de planeación, así como los proyectos de investigación y sistemas de información que den sustento a los mismos, en materia de desarrollo urbano y del Centro Histórico y su Zona de Monumentos Históricos.





INSTITUTO MUNICIPAL DE PLANEACION DEL MUNICIPIO DE QUERETARO
NOTAS A LOS ESTADOS FINANCIEROS



000015

c) Ejercicio fiscal

El ejercicio fiscal comprende del 1 de enero al 31 de diciembre del 2023.

d) Régimen jurídico

El marco jurídico bajo el cual actúa el Instituto está regido por su Reglamento, la Ley Orgánica Municipal del Estado de Querétaro, la Ley de la Administración Pública Paraestatal del Estado de Querétaro, la Ley de Deuda Pública del Estado de Querétaro, la Ley de Responsabilidades de los Servidores Públicos del Estado de Querétaro, el Reglamento de Adquisiciones, Enajenaciones, Arrendamientos y Contratación de Servicios del Municipio de Querétaro, el Reglamento para la Creación y Extinción de Entidades Paramunicipales del Municipio de Querétaro y demás disposiciones legales aplicables.

e) Consideraciones fiscales del ente: revelar el tipo de contribuciones que esté obligado a pagar o retener.

Las obligaciones fiscales federales que tiene el Instituto consisten en retener y enterar el impuesto sobre la renta por concepto de prestación de servicios profesionales de quienes recibe el servicio.

f) Estructura organizacional básica.

Para el estudio y despacho de los asuntos de su competencia, el Instituto contará con los siguientes órganos y unidades administrativas:

- I. Consejo Deliberativo;
- II. Dirección General;
- III. Órgano de Vigilancia; y
- IV. Los demás que apruebe el Consejo Deliberativo de acuerdo a los programas del Instituto.

g) Fideicomisos, mandatos y análogos de los cuales es fideicomitente o fiduciario

No se tienen.

4. Bases de Preparación de los Estados Financieros

- a) El Instituto ha iniciado en enero 2018 su operación del ejercicio con un sistema informático diseñado en apego a la normatividad publicada al 22 de diciembre de 2014 según la Ley General de Contabilidad Gubernamental que permite producir información contable y presupuestal y el cual fue proporcionado por el Municipio de Querétaro.
- b) La normatividad aplicada para el reconocimiento, valuación y revelación de los diferentes rubros de la información financiera, así como las bases de medición utilizadas para la elaboración de los estados financieros son las determinadas por la Ley General de Contabilidad Gubernamental y las Normas de Información Financiera.

- c) Postulados básicos son los emitidos por el Consejo Nacional de Armonización Contable en el acuerdo respectivo.
- d) Normatividad supletoria: La Ley para el Manejo de los Recursos Públicos, así como el manual para el Ejercicio de Gasto, que busca precisar la operación que deberán seguir las dependencias para el ejercicio del gasto en el Municipio de Querétaro.

5. Políticas de Contabilidad Significativas

- a) Actualmente el valor de los activos fijos y los pasivos, se reconocen al valor de su adquisición u operación.
- b) No se realizan operaciones en el extranjero.
- c) No se tienen inversión en acciones de compañías subsidiarias no consolidadas o asociadas.
- d) Actualmente no se manejan Inventarios.
- e) No se manejan los beneficios a empleados, se concentra la información en el gobierno central Municipio de Querétaro.
- f) Actualmente no se maneja la cuenta de Provisiones.
- g) Actualmente no se maneja la cuenta de Reservas.
- h) Actualmente no se han realizado cambios en políticas contables.
- i) Actualmente no se han realizado reclasificaciones significativas.
- j) Actualmente no se han realizado depuración y cancelación de saldos.

6. Posición en Moneda Extranjera y Protección por Riesgo Cambiario

- a) No se cuenta con activos en moneda extranjera.
- b) No se cuenta con pasivos en moneda extranjera.
- c) No se cuenta con posición en moneda extranjera.
- d) No se opera con tipo de cambio.
- e) En consecuencia no existe equivalente en moneda nacional, por ello no se está expuesto a variaciones de tipo de cambio.

7. Reporte Analítico del Activo

- a) El porcentaje de depreciación, deterioro o amortización de los diferentes tipos de activos, son los siguientes:
 - i. Equipo de cómputo 33.33% anual
 - ii. Mobiliario y equipo de oficina 10.00% anual
 - iii. Vehículos y equipo de transporte 20.00% anual
 - iv. En este periodo contable se ha registrado la depreciación y amortización de los bienes muebles adquiridos en el ejercicio comprendido de Enero a Diciembre del 2023.
- b) Actualmente se ha aplicado la sugerencia del CONAC en cuanto a la vida útil de los bienes muebles e intangibles conforme a los criterios emitidos por el Consejo Estatal de Armonización Contable del Estado de Querétaro.

- c) No se cuenta con importe de los gastos capitalizados en el ejercicio, tanto financieros como de investigación y desarrollo.
- d) No existe riesgos por tipo de cambio, toda vez que no se realizan operaciones de esta naturaleza. Las inversiones financieras se realizan en renta fija.
- e) Actualmente no se cuenta con un valor activado en el ejercicio de los bienes construidos por la entidad.
- f) No se cuenta con otras circunstancias de carácter significativo que afecten el activo.
- g) No se tiene desmantelamiento de activos.
- h) No se cuenta con inversiones en valores de renta variables o participación accionaria.
- i) No se cuenta con inversiones en empresas de participación mayoritaria.

8. Fideicomisos, Mandatos y Análogos

No se tienen.

9. Reporte de recaudación

No se genera recaudación

10. Información sobre la Deuda y el Reporte Analítico de la Deuda

No se tiene deuda.

11. Calificaciones otorgadas

Se informa que no se tiene Calificación.

12. Proceso de Mejora

Se presenta información financiera, contable y presupuestal armonizada conforme a lo dispuesto en la Ley General de Contabilidad Gubernamental.

13. Información por Segmentos

Por el momento nada que manifestar.

14. Eventos Posteriores al Cierre

Por el momento nada que manifestar.

15. Partes Relacionadas

Por el momento nada que manifestar

- 16.** Los reportes generados se presentan con la leyenda: "Bajo protesta de decir verdad declaramos que los Estados Financieros y sus notas, son razonablemente correctos y son responsabilidad del emisor"

b) Notas de Desglose

I) NOTAS AL ESTADO DE ACTIVIDADES

INGRESOS DE GESTIÓN

1. INGRESOS

DESCRIPCIÓN		ACUMULADO	CARACTERÍSTICA SIGNIFICATIVA
4.2.1	PARTICIPACIONES Y APORTACIONES	2,541,161.80	MINISTRACIONES
Monto Total		2,541,161.80	

2. OTROS INGRESOS

Al periodo no se obtuvieron otros ingresos.

GASTOS Y OTRAS PÉRDIDAS

1. EGRESOS

DESCRIPCIÓN		ACUMULADO	CARACTERÍSTICA SIGNIFICATIVA
5.1.1	SERVICIOS PERSONALES	0.0	
5.1.2	MATERIALES Y SUMINISTROS	165,287.54	
5.1.3	SERVICIOS GENERALES	3,212,138.76	
Monto Total		3,377,426.30	

2. OTROS EGRESOS

Al periodo no se obtuvieron otros Egresos

II) NOTAS AL ESTADO DE SITUACIÓN FINANCIERA

ACTIVO

ACTIVO CIRCULANTE

1. Efectivo y Equivalentes: Bancos e Inversiones

CUENTA	DESCRIPCIÓN	TIPO	SALDO
1.1.1.2.01.000002	BANORTE 0947	FISCAL ETIQUETADO	573,059.14
TOTAL DE ETIQUETADO			573,059.14

2. Derechos a Recibir Efectivo y Equivalentes y Bienes o Servicios a Recibir

DESCRIPCIÓN	90	180	Menor 365	Mayor 365	IMPORTE	CARACTERÍSTICAS CUALITATIVAS
<u>Derechos a recibir efectivo o equivalentes</u>					648.12	
1.1.2.3.00 DEUDORES DIVERSOS POR COBRAR A CORTO PLAZO					648.12	PAGO INDEBIDO DE IMPUESTOS 2014 Y 2021

3. Inversiones Financieras

A la fecha no existen inversiones financieras

*Nada que manifestar

ACTIVO NO CIRCULANTE

4. Bienes Muebles, Inmuebles e Intangibles

DESCRIPCIÓN	VALOR HISTÓRICO	DEPRECIACIÓN		Características significativas del estado en que se encuentran los Activos
		DEL PERÍODO	ACUMULADA	
1.2.4 Bienes Muebles		9,926.05	114,661.91	
1.2.4.1 Mobiliario y Equipo de Administración	876,660.57	0.0	876,660.57	
1.2.4.2 Mobiliario y Equipo Educativo y Recreativo	57,682.94	0.0	57,682.94	
1.2.4.4 Vehículos y Equipo de Transporte	755,247.00	0.0	755,247.00	
1.2.4.6 Maquinaria, Otros Equipos y Herramientas	5,017.50	0.0	5,017.50	
1.2.5.4 Licencias	105,246.80	0.0	105,246.80	
Total	1,799,854.81	9,926.05	1,914,516.72	

PASIVO

6. Pasivo Circulante

DESCRIPCIÓN	90	180	Menor 365	Mayor 365	IMPORTE	CARÁCTERÍSTICAS CUALITATIVAS
<u>Cuentas por pagar a corto plazo</u>						
2.1.1.7.00 RETENCIONES Y CONTRIBUCIONES POR PAGAR A CORTO PLAZO					10,803.00	PAGO ISR RET HONORARIOS / RESICO DICIEMBRE/2023

*Nada que manifestar



7. Pasivo No Circulante

*Nada que manifestar

III) NOTAS AL ESTADO DE VARIACIÓN EN LA HACIENDA PÚBLICA

DESCRIPCIÓN	SALDO INICIAL	DICIEMBRE	SALDO FINAL	PROCEDENCIA DE LOS RECURSOS QUE LO MODIFICAN
Hacienda Pública/Patrimonio Generado	6,983,928.80	0.0	6,983,928.80	
Resultados de Ejercicios Anteriores	6,983,928.80	0.0	6,983,928.80	

IV) NOTAS AL ESTADO DE FLUJOS DE EFECTIVO

No se tienen rubros extraordinarios en el periodo.

*Nada que manifestar

Conciliación de Ingresos Contable Presupuestal

Conciliación entre los Ingresos Presupuestarios y Contables
Correspondiente del 01 al 31 de Diciembre del 2023

1. Ingresos Presupuestarios		\$ 2,541,161.80	
2. Más Ingresos Contables No Presupuestarios		0.00	
	Incremento por variación de inventarios	0.00	
	Disminución del exceso de estimaciones por pérdida o deterioro u obsolescencia	0.00	
	Disminución del exceso de provisiones	0.00	
	Otros ingresos y beneficios varios	0.00	
Otros Ingresos Contables No Presupuestarios		0.00	
3. Menos Ingresos Presupuestarios No Contables		0.00	
	Productos de capital	0.00	
	Aprovechamientos capital	0.00	
	Ingresos derivados de financiamientos	0.00	
Otros Ingresos Presupuestarios No Contables		0.00	
4. Ingresos Contables		2,541,161.80	



**INSTITUTO MUNICIPAL DE PLANEACION DEL MUNICIPIO DE QUERETARO
NOTAS A LOS ESTADOS FINANCIEROS**



000021

Conciliación de Egresos Contable Presupuestal

Conciliación entre los Egresos Presupuestarios y Contables		
Correspondiente del 01 al 31 de Diciembre del 2023		
1. Total de Egresos Presupuestarios		\$ 3,377,426.30

2. Menos Egresos Presupuestarios No Contables		\$ 0.00
Mobiliario y equipo de administración	0.00	
Mobiliario y equipo educacional y recreativo	0.00	
Equipo e instrumental médico y de laboratorio	0.00	
Vehículos y equipo de transporte	0.00	
Equipo de defensa y seguridad	0.00	
Maquinaria, otros equipos y herramientas	0.00	
Activos biológicos	0.00	
Bienes inmuebles	0.00	
Activos intangibles	0.00	
Obra pública en bienes propios	0.00	
Acciones y participaciones de capital	0.00	
Compra de títulos y valores	0.00	
Inversiones en fideicomisos, mandatos y otros análogos	0.00	
Provisiones para contingencias y otras erogaciones especiales	0.00	
Amortización de la deuda publica	0.00	
Adeudos de ejercicios fiscales anteriores (ADEFAS)	0.00	
Otros Egresos Presupuestales No Contables	0.00	

3. Más Gastos Contables No Presupuestales		\$ 114,661.91
Estimaciones, depreciaciones, deterioros, obsolescencia y amortizaciones	\$ 114,661.91	
Provisiones	0.00	
Disminución de inventarios	0.00	
Aumento por insuficiencia de estimaciones por pérdida o deterioro u obsolescencia	0.00	
Aumento por insuficiencia de provisiones	0.00	
Otros Gastos	0.00	
Otros Gastos Contables No Presupuestales	0.00	

4. Total de Gasto Contable		\$ 3,492,088.28
-----------------------------------	--	------------------------

c) Notas de memoria (Cuentas de orden)

1. Cuentas de Orden Contables

Nada que manifestar

2. Cuentas de Orden Presupuestario

Ingresos

Cuentas de Orden Presupuestario de Ingresos

Concepto	2023
Ley de Ingresos Estimada	\$ 1,310,773.00
Ley de Ingresos por Ejecutar	-\$ 1,386,035.18
Modificaciones a la Ley de Ingresos Estimada	\$ 2,616,423.98
Ley de Ingresos Devengada	\$ 0.00
Ley de Ingresos Recaudada	-\$ 2,541,161.80

Egresos

Cuentas de Orden Presupuestario de Egresos

Concepto	2023
Presupuesto de Egresos Aprobado	-\$ 1,310,773.00
Presupuesto de Egresos por Ejercer	\$ 525,587.00
Modificaciones al presupuesto de Egresos Aprobado	-\$ 2,616,423.98
Presupuesto de Egresos Comprometido	\$ 0.00
Presupuesto de Egresos Devengado	\$ 0.00
Presupuesto de Egresos Ejercido	\$ 0.00
Presupuesto de Egresos Pagado	\$ 3,401,609.98



Arq. José Gustavo Botello
Montes

Director General



María del Carmen Jesica Guerrero
González

Coordinadora Administrativa

Bajo protesta de decir verdad declaramos que los Estados Financieros y sus notas, son razonablemente correctos y son responsabilidad del emisor.



CUENTA PÚBLICA 2023

INSTITUTO MUNICIPAL DE PLANEACIÓN


Estados e Informes Presupuestarios

Cuenta Pública 2023
INSTITUTO MUNICIPAL DE PLANEACION DEL MUNICIPIO DE QUERÉTARO
 Estado Analítico de Ingresos
 Del 1 de Enero al 31 de Diciembre de 2023

Fuente de Ingresos	Estimado		Ampliaciones y Reducciones		Ingreso Modificado		Devengado		Rescaudado		Diferencia	
	(1)	(2)	(3=1+2)	(4)	(5)	(6=5-1)	(7)	(8)	(9)	(10=9-1)		
Impuestos	-	-	-	-	-	-	-	-	-	-	-	-
Cuotas y Aportaciones de Seguridad Social	-	-	-	-	-	-	-	-	-	-	-	-
Contribuciones de Mejoras	-	-	-	-	-	-	-	-	-	-	-	-
Derechos	-	-	-	-	-	-	-	-	-	-	-	-
Productos	-	-	-	-	-	-	-	-	-	-	-	-
Aprovechamientos	-	-	-	-	-	-	-	-	-	-	-	-
Ingresos por Venta de Bienes, Prestación de Servicios y Otros Ingresos	-	-	-	-	-	-	-	-	-	-	-	-
Participaciones, Aportaciones, Convenios, Incentivos Derivados de la Colaboración Fiscal y Fondos Distintos de Aportaciones	1,310,773	2,616,424	3,927,197	-	3,927,197	2,541,162	2,541,162	2,541,162	2,541,162	1,230,389	1,230,389	
Transferencias, Asignaciones, Subsidios y Subvenciones, y Pensiones y Jubilaciones	-	-	-	-	-	-	-	-	-	-	-	-
Ingresos Derivados de Financiamientos	-	-	-	-	-	-	-	-	-	-	-	-
Total	1,310,773	2,616,424	3,927,197		3,927,197	2,541,162	2,541,162	2,541,162	2,541,162	1,230,389	1,230,389	

Fuente de Ingresos	Estimado		Ampliaciones y Reducciones		Ingreso Modificado		Devengado		Rescaudado		Diferencia	
	(1)	(2)	(3=1+2)	(4)	(5)	(6=5-1)	(7)	(8)	(9)	(10=9-1)		
Ingresos del Poder Ejecutivo Federal o Estatal y de los Municipios	-	-	-	-	-	-	-	-	-	-	-	-
Impuestos	-	-	-	-	-	-	-	-	-	-	-	-
Cuotas y Aportaciones de Seguridad Social	-	-	-	-	-	-	-	-	-	-	-	-
Contribuciones de Mejoras	-	-	-	-	-	-	-	-	-	-	-	-
Derechos	-	-	-	-	-	-	-	-	-	-	-	-
Productos	-	-	-	-	-	-	-	-	-	-	-	-
Aprovechamientos	-	-	-	-	-	-	-	-	-	-	-	-
Participaciones, Aportaciones, Convenios, Incentivos Derivados de la Colaboración Fiscal y Fondos Distintos de Aportaciones	1,310,773	2,616,424	3,927,197	-	3,927,197	2,541,162	2,541,162	2,541,162	2,541,162	1,230,389	1,230,389	
Transferencias, Asignaciones, Subsidios y Subvenciones, y Pensiones y Jubilaciones	-	-	-	-	-	-	-	-	-	-	-	-
Ingresos de los Entes Públicos de los Poderes Legislativo y Judicial, de los Organos Autónomos y del Sector Parastatal o Paramunicipal, así como de las Empresas Productivas del Estado	-	-	-	-	-	-	-	-	-	-	-	-
Cuotas y Aportaciones de Seguridad Social	-	-	-	-	-	-	-	-	-	-	-	-
Productos	-	-	-	-	-	-	-	-	-	-	-	-
Ingresos por Venta de Bienes, Prestación de Servicios y Otros Ingresos	-	-	-	-	-	-	-	-	-	-	-	-
Transferencias, Asignaciones, Subsidios y Subvenciones, y Pensiones y Jubilaciones	-	-	-	-	-	-	-	-	-	-	-	-
Ingresos derivados de financiamiento	-	-	-	-	-	-	-	-	-	-	-	-
Ingresos Derivados de Financiamientos	-	-	-	-	-	-	-	-	-	-	-	-
Total	1,310,773.00	2,616,423.98	3,927,196.98		3,927,196.98	2,541,161.80	2,541,161.80	2,541,161.80	2,541,161.80	1,230,389	1,230,389	


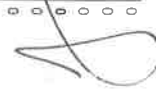
Bajo protesta de decir verdad declaramos que los Estados Financieros y sus Notas son razonablemente correctos y responsabilidad del emisor.


 Autorizo: ARMANDO GONZÁLEZ BELLO MONTES
 DIRECTOR GENERAL


 Elabora: MARIA DEL CARMEN JERICA GUERRERO GONZÁLEZ
 COORDINADORA ADMINISTRATIVA

Concepto	Egresos				Pagado	Subyefectivo
	Aprobado	Ampliaciones (Reducciones)	Modificado	Devengado		
	1	2	3 = (1 + 2)	4	5	6 = (3 - 4)
Servicios Personales	0	0	0	0	0	0
Remuneraciones al Personal de Carácter Permanente	0	0	0	0	0	0
Remuneraciones al Personal de Carácter Transitorio	0	0	0	0	0	0
Remuneraciones Adicionales y Especiales	0	0	0	0	0	0
Seguridad Social	0	0	0	0	0	0
Otras Prestaciones Sociales y Económicas	0	0	0	0	0	0
Provisiones	0	0	0	0	0	0
Pago de Estímulos a Servidores Públicos	0	0	0	0	0	0
Materiales y Suministros	191,532	-18,731	172,801	165,288	165,288	7,513
Materiales de Administración, Emisión de Documentos y Artículos Oficiales	49,160	-18,061	31,099	27,796	27,796	3,303
Alimentos y Utensilios	27,022	17,195	44,217	42,217	42,217	2,000
Materiales Primas y Materiales de Producción y Comercialización	0	0	0	0	0	0
Materiales y Artículos de Construcción y de Reparación	2,300	5,259	7,559	7,559	7,559	0
Productos Químicos, Farmacéuticos y de Laboratorio	2,400	-2,303	100	100	100	0
Combustibles, Lubrificantes y Aditivos	97,750	-20,978	76,772	74,562	74,562	2,210
Vestuario, Blancos, Prendas de Protección y Artículos Deportivos	0	0	0	0	0	0
Materiales y Suministros Para Seguridad	0	0	0	0	0	0
Herramientas, Refacciones y Accesorios Menores	12,900	155	13,055	13,055	13,055	0
Servicios Generales	1,119,241	2,610,972	3,730,213	3,212,139	3,212,140	518,074
Servicios Básicos	74,815	2,684	77,499	68,716	68,716	8,783
Servicios de Arrendamiento	201,378	3,025	204,403	204,308	204,308	96
Servicios Profesionales, Científicos, Técnicos y Otros Servicios	523,458	1,696,867	2,220,325	1,991,735	1,991,736	228,590
Servicios Financieros, Bancarios y Comerciales	29,099	331	29,430	28,099	28,099	1,331
Servicios de Instalación, Reparación, Mantenimiento y Conservación	54,749	167,765	222,514	99,064	99,064	123,450
Servicios de Comunicación Social y Publicidad	1,500	-1	1,499	1,499	1,499	0
Servicios de Traslado y Viáticos	181,375	60,323	241,698	209,786	209,786	31,912
Servicios Oficiales	44,967	653,880	698,847	578,549	578,549	120,298
Otros Servicios Generales	7,900	26,097	33,997	30,384	30,384	3,613
Transferencias, Asignaciones, Subsidios y Otras Ayudas	0	0	0	0	0	0
Transferencias Internas y Asignaciones al Sector Público	0	0	0	0	0	0
Transferencias al Resto del Sector Público	0	0	0	0	0	0
Subsidios y Subvenciones	0	0	0	0	0	0
Ayudas Sociales	0	0	0	0	0	0
Pensiones y Jubilaciones	0	0	0	0	0	0
Transferencias a Fideicomisos, Mandatos y Otros Análogos	0	0	0	0	0	0
Transferencias a la Seguridad Social	0	0	0	0	0	0
Donativos	0	0	0	0	0	0
Transferencias al Exterior	0	0	0	0	0	0
Bienes Muebles, Inmuebles e Intangibles	0	24,184	24,184	24,184	24,184	0
Mobiliario y Equipo de Administración	0	24,184	24,184	24,184	24,184	0
Mobiliario y Equipo Educativo y Recreativo	0	0	0	0	0	0
Equipo e Instrumental Médico y de Laboratorio	0	0	0	0	0	0
Vehículos y Equipo de Transporte	0	0	0	0	0	0
Equipo de Defensa y Seguridad	0	0	0	0	0	0
Maquinaria, Otros Equipos y Herramientas	0	0	0	0	0	0
Activos Biológicos	0	0	0	0	0	0
Bienes Inmuebles	0	0	0	0	0	0
Activos Intangibles	0	0	0	0	0	0
Inversión Pública	0	0	0	0	0	0
Obra Pública en Bienes de Dominio Público	0	0	0	0	0	0
Obra Pública en Bienes Propios	0	0	0	0	0	0
Proyectos Productivos y Acciones de Fomento	0	0	0	0	0	0


000025

Cuenta Pública 2023
 Instituto Municipal del Planeación del Municipio de Querétaro
 Estado Analítico del Ejercicio del Presupuesto de Egresos
 Clasificación por Objeto del Gasto (Capítulo y Concepto)
 Del 1 de Enero al 31 de Diciembre de 2023

Concepto	Egresos					Subejercicio
	Aprobado 1	Ampliaciones/ (Reducciones) 2	Modificado 3 = (1 + 2)	Devengado 4	Pagado 5	
Inversiones Financieras y Otras Provisiones	0	0	0	0	0	0
Inversiones Para el Fomento de Actividades Productivas	0	0	0	0	0	0
Acciones y Participaciones de Capital	0	0	0	0	0	0
Compra de Títulos y Valores	0	0	0	0	0	0
Concesión de Préstamos	0	0	0	0	0	0
Inversiones en Fideicomisos, Mandatos y Otros Análogos	0	0	0	0	0	0
Otras Inversiones Financieras	0	0	0	0	0	0
Provisiones para Contingencias y Otras Erogaciones Especiales	0	0	0	0	0	0
Participaciones y Aportaciones	0	0	0	0	0	0
Participaciones	0	0	0	0	0	0
Aportaciones	0	0	0	0	0	0
Convenios	0	0	0	0	0	0
Deuda Pública	0	0	0	0	0	0
Amortización de la Deuda Pública	0	0	0	0	0	0
Intereses de la Deuda Pública	0	0	0	0	0	0
Comisiones de la Deuda Pública	0	0	0	0	0	0
Gastos de la Deuda Pública	0	0	0	0	0	0
Costo por Coberturas	0	0	0	0	0	0
Apoyos Financieros	0	0	0	0	0	0
Adeudos de Ejercicios Fiscales Anteriores (Adefas)	0	0	0	0	0	0
Total del Gasto	1,310,773	2,616,424	3,927,197	3,401,610	3,401,611	525,587

Bajo protesta de decir verdad declaro que los Estados Financieros y sus Notas son razonablemente correctos y responsabilidad del emisor.


 Autoriza: ATO. JOSÉ GUSTAVO BOTELLO MONTIEL
 DIRECTOR GENERAL


 Elabora: MARIA DEL CARMEN JERICA GUERRERO GONZÁLEZ
 COORDINADORA ADMINISTRATIVA

Cuenta Pública 2023

INSTITUTO MUNICIPAL DE PLANEACION DEL MUNICIPIO DE QUERÉTARO


Estado Analítico del Ejercicio del Presupuesto de Egresos

Clasificación Económica (por Tipo de Gasto)

Del 1 de Enero al 31 de Diciembre de 2023

Concepto	Egresos					Subejercicio 6 = (3 - 4)
	Aprobado 1	Ampliaciones/ (Reducciones) 2	Modificado 3 = (1 + 2)	Devengado 4	Pagado 5	
Gasto Corriente	1,310,773	2,592,240	3,903,013	3,377,426	3,377,426	525,587
Gasto de Capital	-	24,184	24,184	24,184	24,184	-
Amortización de la Deuda y Disminución de Pasivos	-	-	-	-	-	-
Pensiones y Jubilaciones	-	-	-	-	-	-
Participaciones	-	-	-	-	-	-
Total del Gasto	1,310,773	2,616,424	3,927,197	3,401,610	3,401,610	525,587

Bajo protesta de decir verdad declaro que los Estados Financieros y sus Notas son razonablemente correctos y responsabilidad del emisor.

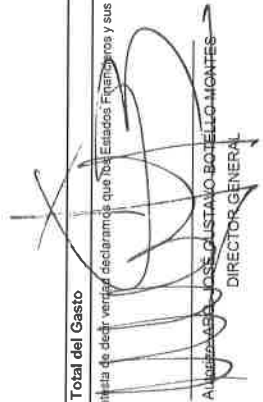

 AUTORIZADO: GUSTAVO BOTELLO MONTES
 DIRECTOR GENERAL


 Elabora: MARÍA DEL CARMEN JÉRICA GUERRERO GONZÁLEZ
 COORDINADORA ADMINISTRATIVA

Cuenta Pública 2023
INSTITUTO MUNICIPAL DE PLANEACION DEL MUNICIPIO DE QUERETARO
 Estado Analítico del Ejercicio del Presupuesto de Egresos
 Clasificación Administrativa
 Del 1 de Enero al 31 de Diciembre de 2023

Concepto	Egresos					
	Aprobado 1	Ampliaciones/ (Reducciones) 2	Modificado 3 = (1 + 2)	Devengado 4	Pagado 5	Subejercicio 6 = (3 - 4)
Entidad Paraestatal y Fideicomisos No empresariales y No financiero Instituciones Publicas de la Seguridad Social Entidades Paraestatales Empresariales No Financieras con Participacion Estatal Mayoritaria Fideicomisos Empresariales No Financieros con Participacion Estatal Mayoritaria Entidades Paraestatales Empresariales Financieras Monetarias con Participacion Estatal Mayoritaria Entidades Paraestatales Empresariales Financieras No Monetarias con Participacion Estatal Mayoritaria Fideicomisos Financieros Publicos con Participacion Estatal Mayoritaria	1,310,773	2,616,424	3,927,197	3,401,610	3,401,610	525,587
Total del Gasto	1,310,773	2,616,424	3,927,197	3,401,610	3,401,610	525,587

Bajo protesta de decir verdad declaramos que los Estados Financieros y sus Notas son razonablemente correctos y responsabilidad del emisor.


ANGEL GABRIEL JOSE GUSTAVO BOTELLO MONTES
 DIRECTOR GENERAL


 Elabora: MARIA DEL CARMEN JESICA GUERRERO GONZALEZ
 COORDINADORA ADMINISTRATIVA

Cuenta Pública 2023
INSTITUTO MUNICIPAL DE PLANEACION DEL MUNICIPIO DE QUERÉTARO
 Estado Analítico del Ejercicio del Presupuesto de Egresos
 Clasificación Funcional (Finalidad y Función)
 Del 1 de Enero al 31 de Diciembre de 2023

Concepto	Egresos					Subejercicio
	Aprobado 1	Ampliaciones/ (Reducciones) 2	Modificado 3 = (1+2)	Devengado 4	Pagado 5	
Gobierno	1,310,773	2,616,424	3,927,197	3,401,610	3,401,610	525,587
Legislación						
Justicia						
Coordinación de la Política de Gobierno						
Relaciones Exteriores						
Asuntos Financieros y Hacendarios						
Seguridad Nacional						
Asuntos de Orden Público y de Seguridad Interior						
Otros Servicios Generales						
Desarrollo Social						
Protección Ambiental						
Vivienda y Servicios a la Comunidad						
Salud						
Recreación, Cultura y Otras Manifestaciones Sociales						
Educación						
Protección Social						
Otros Asuntos Sociales						
Desarrollo Económico						
Asuntos Económicos, Comerciales y Laborales en General						
Agropecuaria, Silvicultura, Pesca y Caza						
Combustibles y Energía						
Minería, Manufacturas y Construcción						
Transporte						
Comunicaciones						
Turismo						
Ciencia, Tecnología e Innovación						
Otras Industrias y Otros Asuntos Económicos						
Otros no Clasificados en Funciones Anteriores						
Transacciones de la Deuda Pública / Costo Financiero de la Deuda						
Transferencias, Participaciones y Aportaciones entre Diferentes Niveles y Ordenes de Gobierno						
Sanearamiento del Sistema Financiero						
Adeudos de Ejercicios Fiscales Anteriores						
Total del Gasto	1,310,773	2,616,424	3,927,197	3,401,610	3,401,610	525,587

Bajo protesta de decir verdad certificamos que los Estados Financieros y sus Notas son razonablemente correctos y responsabilidad del emisor.

AUTENTICO

 GUSTAVO BOTELLO MONTES
 DIRECTOR GENERAL

Elaboro: MARIA DEL CARMEN JESICA GUERRERO GONZALEZ

 COORDINADORA ADMINISTRATIVA

Cuenta Pública 2023
INSTITUTO MUNICIPAL DE PLANEACION DEL MUNICIPIO DE QUERÉTARO
 Indicadores de Postura Fiscal
 Del 1 de Enero al 31 de Diciembre de 2023
 (Cifras en Pesos)

Concepto	Estimado/ Aprobado	Devengado	Recaudado/ Pagado
I. Ingresos Presupuestarios	"NADA QUE MANIFESTAR"		
1. Ingresos del Gobierno de la Entidad Federativa			
2. Ingresos del Sector Paraestatal			
II. Egresos Presupuestarios	"NADA QUE MANIFESTAR"		
3. Egresos del Gobierno de la Entidad Federativa			
4. Egresos del Sector Paraestatal			
III. Balance Presupuestario (Superávit o Déficit) (III = I - II)	"NADA QUE MANIFESTAR"		

Concepto	Estimado/ Aprobado	Devengado	Recaudado/ Pagado
III. Balance presupuestario (Superávit o Déficit)	"NADA QUE MANIFESTAR"		
IV. Intereses, Comisiones y Gastos de la Deuda	"NADA QUE MANIFESTAR"		
V. Balance Primario (Superávit o Déficit) (V= III + IV)	"NADA QUE MANIFESTAR"		

Concepto	Estimado/ Aprobado	Devengado	Recaudado/ Pagado
A. Financiamiento	"NADA QUE MANIFESTAR"		
B. Amortización de la deuda	"NADA QUE MANIFESTAR"		
C. Financiamiento Neto	"NADA QUE MANIFESTAR"		

Bajo protesta de decir verdad declaramos que los Estados Financieros y sus Notas son razonablemente correctos y responsabilidad del emisor.


 Autorizado: JOSÉ GUSTAVO BOTELLO MONTES
 DIRECTOR GENERAL


 Elaboro: MARÍA DEL CARMEN JESICA GUERRERO GONZÁLEZ
 COORDINADORA ADMINISTRATIVA



CUENTA PÚBLICA 2023

INSTITUTO MUNICIPAL DE PLANEACIÓN

Anexos de Estados e Información Contable

Cuenta Pública 2023
INSTITUTO MUNICIPAL DE PLANEACION DEL MUNICIPIO DE QUERÉTARO
 Gasto por Categoría Programática
 Del 1 de enero al 31 de diciembre 2023

Concepto	Ejercicios					Subjetación 6 = (3 + 4)
	Aprobado 1	Ampliaciones (Reducciones) 2	Modificado 3 = (1 + 2)	Devengado 4	Pagado 5	
Programas	1,310,773	2,616,424	3,927,197	3,401,610	3,401,610	525,587
Subsidios: Sector Social y Privado o Entidades Federativas y Municipios	0	0	0	0	0	0
Sujetos a Reglas de Operación						0
Otros Subsidios						0
Desempeño de las Funciones	1,310,773	2,616,424	3,927,197	3,401,610	3,401,610	525,587
Prestación de Servicios Públicos						0
Provisión de Bienes Públicos						0
Planeación, seguimiento y evaluación de políticas públicas						0
Promoción y fomento						0
Regulación y supervisión						0
Funciones de las Fuerzas Armadas (Únicamente Gobierno Federal)						0
Específicos						0
Proyectos de Inversión						0
Administrativos y de Apoyo	0	0	0	0	0	0
Apoyo al proceso presupuestario y para mejorar la eficiencia institucional						0
Apoyo a la función pública y al mejoramiento de la gestión						0
Operaciones ajenas						0
Compromisos	0	0	0	0	0	0
Obligaciones de cumplimiento de resolución jurisdiccional						0
Desastres Naturales						0
Obligaciones	0	0	0	0	0	0
Pensiones y jubilaciones						0
Aportaciones a la seguridad social						0
Aportaciones a fondos de estabilización						0
Aportaciones a fondos de inversión y reestructura de pensiones						0
Programas de Gasto Federalizado (Gobierno Federal)	0	0	0	0	0	0
Gasto Federalizado						0
Participaciones a entidades federativas y municipios						0
Costo financiero, deuda o apoyos a deudores y ahorradores de la banca						0
Adeudos de ejercicios fiscales anteriores						0
Total del Gasto	1,310,773	2,616,424	3,927,197	3,401,610	3,401,610	525,587

Bajo protesta de decir verdad declaramos que los Estados Financieros y sus Notas son razonablemente correctos y responsabilidad del emisor.


 MARIANO JESUS NAVARRO BOHELL MONTES
 DIRECTOR GENERAL

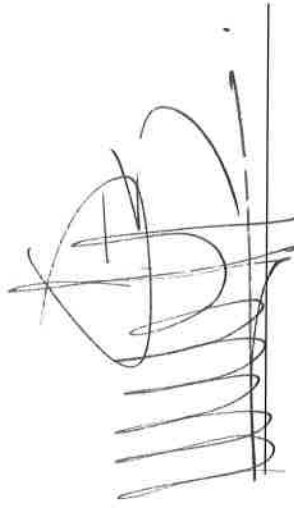

 Elabora: MARÍA DEL CARMEN JESICA GUERRERO GONZALEZ
 COORDINADORA ADMINISTRATIVA

PROGRAMAS Y PROYECTOS DE INVERSIÓN

Del 01 de enero al 31 de Diciembre 2023

“NADA QUE MANIFESTAR”

Bajo protesta de decir verdad declaramos que los Estados Financieros y sus Notas son razonablemente correctos y responsabilidad del emisor.



ARQ. JOSÉ GUSTAVO BOTELLO MONTES

DIRECTOR GENERAL



MARÍA DEL CARMEN JERICA GUERRERO GONZÁLEZ

COORDINADORA ADMINISTRATIVA

CUENTA PÚBLICA 2023

INSTITUTO MUNICIPAL DE PLANEACION DEL MUNICIPIO DE QUERÉTARO

INDICADORES DE RESULTADOS

Del 01 de enero al 31 de Diciembre 2023

- ✓ Se incluyen Fichas Técnicas y Evaluación por Indicador.

Bajo protesta de decir verdad declaramos que los Estados Financieros y sus Notas son razonablemente correctos y responsabilidad del emisor.



ARQ. JOSÉ GUSTAVO BOTELLO MONTES
DIRECTOR GENERAL



MARÍA DEL CARMEN JERICA GUERRERO GONZÁLEZ
COORDINADORA ADMINISTRATIVA

DEPENDENCIA	INSTITUTO MUNICIPAL DE PLANEACION		ALINEACIÓN AL PMD		
PROGRAMA	Municipio Con Justicia Y Paz	CLAVE PMD COMPLETA 02.04.02.03		Eje	02.00.00.00
		Ejercicio	2023	Programa	02.04.00.00
		Periodo	202312	Línea de Acción	02.04.02.00
NO. DE PROGRAMA	02040000	Fecha de Evaluación	11/01/2024	Componente	02.04.02.03
				Actividad	
				NUE Componente	260.0000.00

RESUMEN NARRATIVO Gestión Integral para el Manejo y Conservación del Patrimonio Cultural de la Humanidad en el Municipio de Querétaro implementada

META CUANTITATIVA DESCRIPCIÓN	Realizar 8 acciones para la conservación de la Zona de Monumentos Históricos	Meta cifras	8
--------------------------------------	--	-------------	---

META CUALITATIVA	Impulsar la conservación de la Zona de Monumentos Históricos de Querétaro como patrimonio mundial de la UNESCO en beneficio de la población	Población Beneficiaria	26.586
-------------------------	---	------------------------	--------

NOMBRE DEL INDICADOR	Porcentaje de cumplimiento de las acciones realizadas para la conservación de la Zona de Monumentos Históricos	Variable a Medir	Acciones para la conservación de la Zona de Monumentos
-----------------------------	--	------------------	--


MÉTODO CÁLCULO	(Cantidad de acciones para la conservación de la Zona de Monumentos Históricos realizadas / Cantidad de acciones para la conservación de la Zona de Monumentos Históricos establecidas)*100	Tipo de Fórmula	PORCENTAJE
-----------------------	---	-----------------	------------

Datos del indicador	Tipo de Indicador	GESTIÓN		Línea Base	
	Dimensión a medir	EFICACIA		Parámetros de Evaluación y Resultado Semaforizado	
	Unidad de medida	Acciones realizadas para la conservación de la Zona de Monumentos Históricos		Evaluación < 40 Evaluación >= 40 y < 84 Evaluación >= 84	
	Frecuencia de medición	TRIMESTRAL		100	
Datos presupuestales	Presupuesto aprobado	\$0.00		Medios de verificación	
	Presupuesto modificado	-\$107,835.07			
	Presupuesto pagado	\$983,324.51			
	Diferencia Real pagado vs. Presupuesto aprobado	-\$983,324.51	0%		
	Diferencia Real pagado vs. Presupuesto modificado	-\$1,091,159.58	-10.97%		
		Fuente de Financiamiento	Municipal		

FECHA DE EVALUACIÓN	DESCRIPCIÓN DE LAS ACTIVIDADES EN ESTRICTA CORRELACIÓN A LA META Y AL MÉTODO DE CÁLCULO	DATOS INGRESADOS				TIPOS DE FÓRMULAS Y RESULTADOS				
		Numerador	Denominador (Meta)	Denominador (Año anterior Línea base)	Meta Integral para el efecto de evaluación	Índice	Tasa de Variación	Razón ó Promedio	Porcentaje (Cobertura, Focalización)	Porcentaje de avance
11/01/2024	La coordinación de Ciudades Patrimonio atendió a la reunión general para América Latina que se realizó en la ciudad de Xochimilco en dic de 2023 y en donde Querétaro participará con la Conferencia Actualización del Plan de manejo y Conserva	2	8						100	100
Tipo de Resultado	Detalle de Resultados por Periodo	Denominador (Metas 100%)				Concepto	Delegaciones	Población Beneficiaria		
Real por Periodo	Mes 12 Diciembre	2				Real		26.586		
Acumulado	TOTAL	8								

Supuesto(s) La población se beneficia del impulso a la conservación de la Zona de Monumentos Históricos de Querétaro como patrimonio mundial de la UNESCO


Observaciones



ROBERTO MONTES JOSE GUSTAVO
 Nombre y firma del titular de la dependencia
 Validación de la información



DEPENDENCIA	INSTITUTO MUNICIPAL DE PLANEACION			ALINEACIÓN AL PMD									
PROGRAMA	Municipio Con Justicia Y Paz	CLAVE PMD COMPLETA 02.04.02.03.01			Eje	02.00.00.00							
		Ejercicio	2023		Programa	02.04.00.00							
		Periodo	202312		Linea de Acción	02.04.02.00							
NO. DE PROGRAMA	02040000	Fecha de Evaluación	11/01/2024		Componente	02.04.02.03							
					Actividad	02.04.02.03.01							
					NUE Componente	260.0000.00							
RESUMEN NARRATIVO	GESTIÓN DE RECURSOS FEDERALES PARA OBRAS DE CONSERVACION DE LA ZONA DE MONUMENTOS HISTORICOS												
META CUANTITATIVA DESCRIPCIÓN	Gestionar recursos para proyectos en 4 etapas (Integración del expediente técnico del proyecto de obra, proceso de dictaminación del grupo asesor, revisión y firma de convenio del proyecto) para la obtención de recursos federales para la conservación de la Zona de monumentos Históricos.				Meta cifras	4							
META CUALITATIVA	Conservar en buen estado los monumentos históricos de la zona decretada como patrimonio mundial por la UNESCO para beneficio de la ciudadanía				Población Beneficiaria	26.586							
NOMBRE DEL INDICADOR	Porcentaje de cumplimiento en las etapas de cada convenio para la obtención de recursos federales para la Conservación de la Zona de Monumentos Históricos				Variable a Medir	Etapas en la gestión de recursos federales para obras de Conserv							
MÉTODO CÁLCULO	(Cantidad de etapas para la obtención de recursos federales de para la Conservación de la Zona de Monumentos Históricos realizadas / Cantidad de etapas para la obtención de recursos federales para la Conservación de la Zona de Monumentos Históricos planeadas)*100				Tipo de Fórmula	PORCENTAJE							
Datos del indicador	Tipo de Indicador	GESTIÓN		Linea Base									
	Dimensión a medir	EFICACIA		Parámetros de Evaluación y Resultado Semaforizado									
	Unidad de medida	Etapas para la obtención de recursos federales para la conservación de la Zona de Monumentos Históricos											
	Frecuencia de medición	TRIMESTRAL											
Datos presupuestales	Presupuesto aprobado			Medios de verificación		Reporte trimestral del avance de las etapas de la gestión de recursos federales para la conservación de la Zona de Monumentos Históricos							
	Presupuesto modificado												
	Presupuesto pagado												
	Diferencia Real pagado vs. Presupuesto aprobado			Fuente de Financiamiento						Municipal			
	Diferencia Real pagado vs. Presupuesto modificado												
FECHA DE EVALUACIÓN	DESCRIPCIÓN DE LAS ACTIVIDADES EN ESTRICTA CORRELACIÓN A LA META Y AL MÉTODO DE CÁLCULO		DATOS INGRESADOS				TIPOS DE FÓRMULAS Y RESULTADOS						
			Numerador	Denominador (Meta)	Denominador (Año anterior Linea base)	Meta Integral para el efecto de evaluación	Indice	Tasa de Variación	Razón ó Promedio	Porcentaje (Cobertura, Focalización)	Porcentaje de avance		
11/01/2024	Se ha finalizado la recepción de los recursos y se han cumplido las metas establecidas. Actualmente se encuentra en ejecución de la obra		1	4						100	100		
Tipo de Resultado	Detalle de Resultados por Periodo		Denominador (Metas 100%)				Concepto	Delegaciones		Población Beneficiaria			
Real por Periodo	Mes 12 Diciembre		1				Real			26,586			
Acumulado	TOTAL		4										
Supuesto(s)			Observaciones										
El municipio de Querétaro se preocupa por la conservación de los monumentos históricos de la zona declarada patrimonio mundial por la UNESCO.													


BOTELLA MONTES JOSE GUSTAVO
 Nombre y firma del titular de la dependencia
 Validación de la información

DEPENDENCIA		INSTITUTO MUNICIPAL DE PLANEACION				ALINEACIÓN AL PMD				
PROGRAMA	Municipio Planeado Ordenado Y Funcional	CLAVE PMD COMPLETA				Eje	05.00.00.00			
		05.09.01.01				Programa	05.09.00.00			
		Ejercicio	2023			Linea de Acción	05.09.01.00			
		Periodo	202312			Componente	05.09.01.01			
NO. DE PROGRAMA	05090000	Fecha de Evaluación	09/01/2024			Actividad				
						NUE Componente	260.0000.00			
RESUMEN NARRATIVO	Planeación Territorial, atendida									
META CUANTITATIVA DESCRIPCIÓN	Realizar 24 acciones de vinculación orientadas al ordenamiento estratégico integral del Municipio de Querétaro					Meta cifras	24			
META CUALITATIVA	Ser un municipio que cuenta con instrumentos rectores de su desarrollo territorial ordenado y con visión metropolitana sostenible en beneficio de la población					Población Beneficiaria	535,188 mujeres y 514,589 hombres			
NOMBRE DEL INDICADOR	Porcentaje de avance de acciones de vinculación orientadas al ordenamiento estratégico integral del Municipio de Querétaro					Variable a Medir	Acciones vinculación impulsadas de			
MÉTODO CÁLCULO	(Cantidad de acciones de vinculación realizadas/ Cantidad de acciones proyectadas) * 100					Tipo de Fórmula	PORCENTAJE			
Datos del Indicador	Tipo de Indicador	GESTIÓN		Linea Base		Evaluación < 40 Evaluación >= 40 y < 84 Evaluación >= 84	125			
	Dimensión a medir	EFICACIA		Parámetros de Evaluación y Resultado Semaforizado						
	Unidad de medida	Acciones de vinculación								
	Frecuencia de medición	TRIMESTRAL								
Datos presupuestales	Presupuesto aprobado			\$0.00		Medios de verificación				Reporte trimestral de avance en las acciones vinculadas realizadas para el desarrollo integral del Municipio de Querétaro
	Presupuesto modificado			-\$82,921.62						
	Presupuesto pagado			\$750,843.34						
	Diferencia Real pagado vs. Presupuesto aprobado	-\$750,843.34		0%						
	Diferencia Real pagado vs. Presupuesto modificado	-\$833,764.96		-11.04%						
		Fuente de Financiamiento		Municipal						
FECHA DE EVALUACIÓN	DESCRIPCIÓN DE LAS ACTIVIDADES EN ESTRUCTURA CORRELACIÓN A LA META Y AL MÉTODO DE CÁLCULO	DATOS INGRESADOS				TIPOS DE FÓRMULAS Y RESULTADOS				
		Numrador	Denominador (Meta)	Denominador (Año anterior Linea base)	Meta Integral para el efecto de evaluación	Índice	Tasa de Variación	Razón ó Promedio	Porcentaje (Cobertura, Focalización)	Porcentaje de avance
09/01/2024	Reuniones de Trabajo con los Implanes de la Zona Metropolitana de Querétaro, Seguimiento a la Cumbre HABITAT, Reuniones con la AMIMP (Asociación de Implanes)	9	24					125	125	
Tipo de Resultado	Detalle de Resultados por Periodo	Denominador (Metas 100%)				Concepto	Delegaciones		Población Beneficiaria	
Real por Periodo	Mes 12 Diciembre	9				Real			535,188 mujeres y 514,589 hombres	
Acumulado	TOTAL	31								
Supuesto(s)	Existen convenios de colaboración con instituciones y dependencias en temas de planeación									
	Observaciones									


BOTELLO MONTES JOSE GUSTAVO
 Nombre y firma del titular de la dependencia
 Validación de la información



DEPENDENCIA		INSTITUTO MUNICIPAL DE PLANEACION				ALINEACIÓN AL PMD				
PROGRAMA	Municipio Con Justicia Y Paz	CLAVE PMD COMPLETA 02.04.02.03.03				Eje	02.00.00.00			
		Ejercicio	2023			Programa	02.04.00.00			
		Periodo	202312			Linea de Acción	02.04.02.00			
NO. DE PROGRAMA	02040000	Fecha de Evaluación	11/01/2024			Componente	02.04.02.03			
					Actividad	02.04.02.03.03				
					NUE Componente	260.0000.00				
RESUMEN NARRATIVO	ELABORACION DE INVESTIGACIONES Y PROGRAMAS NORMATIVOS PARA LA MEJOR GESTION DE LA AUTENTICIDAD E INTEGRIDAD DEL PATRIMONIO									
META CUANTITATIVA DESCRIPCIÓN	Realizar 3 acciones para gestionar recursos para la elaboración de estudios de conservación del Valor Universal Excepcional (VUE)					Meta cifras	3			
META CUALITATIVA	Gestionar la zona de monumentos históricos de Querétaro, en conservación y protección del patrimonio cultural de la humanidad.					Población Beneficiaria	26.586			
NOMBRE DEL INDICADOR	Porcentaje de cumplimiento de las acciones realizadas para la gestión de recursos para la elaboración de estudios de conservación del Valor Universal Excepcional (VUE).					Variable a Medir	Acciones para gestionar recurso municipal para la elab			
MÉTODO CÁLCULO	(Cantidad de acciones para la gestión de recursos para la elaboración de estudios realizados / cantidad de acciones para la gestión de recursos para la elaboración de estudios programados)*100					Tipo de Fórmula	PORCENTAJE			
Datos del indicador	Tipo de Indicador	GESTIÓN		Linea Base			Reporte trimestral del avance de acciones realizadas para la gestión de recursos para la elaboración de estudios de conservación del Valor Universal Excepcional (VUE).			
	Dimensión a medir	EFICACIA		Parámetros de Evaluación y Resultado Semaforizado						
	Unidad de medida	Acciones realizadas para la gestión de recursos para la elaboración de estudios de conservación del Valor Universal Excepcional (VUE)								
	Frecuencia de medición	TRIMESTRAL								
Datos presupuestales	Presupuesto aprobado					Medios de verificación	Municipal			
	Presupuesto modificado									
	Presupuesto pagado									
	Diferencia Real pagado vs. Presupuesto aprobado									
	Diferencia Real pagado vs. Presupuesto modificado									
		Fuente de Financiamiento								
FECHA DE EVALUACIÓN	DESCRIPCIÓN DE LAS ACTIVIDADES EN ESTRICTA CORRELACIÓN A LA META Y AL MÉTODO DE CÁLCULO	DATOS INGRESADOS				TIPOS DE FÓRMULAS Y RESULTADOS				
		Numerador	Denominador (Meta)	Denominador (Año anterior Linea base)	Meta Integral para el efecto de evaluación	Indice	Tasa de Variación	Razón ó Promedio	Porcentaje (Cobertura, Focalización)	Porcentaje de avance
11/01/2024	Participación del personal del implan con levantamiento de información en visitas que se realizan, dentro de la zona de Monumentos históricos	1	3					100	100	
Tipo de Resultado	Detalle de Resultados por Periodo	Denominador (Metas 100%)				Concepto	Delegaciones		Población Beneficiaria	
Real por Periodo	Mes 12 Diciembre	1				Real			26.586	
Acumulado	TOTAL	3								
Supuesto(s)	El municipio de Querétaro se preocupa por la conservación de los monumentos históricos de la zona declarada patrimonio mundial por la UNESCO.					Observaciones				


BOTELLO MONTES JOSE GUSTAVO
 Nombre y firma del titular de la dependencia
 Validación de la información



DEPENDENCIA	INSTITUTO MUNICIPAL DE PLANEACION		ALINEACIÓN AL PMD		
PROGRAMA	Municipio Con Justicia Y Paz	CLAVE PMD COMPLETA 02.04.02.03.02		Eje	02.00.00.00
		Ejercicio	2023	Programa	02.04.00.00
		Periodo	202312	Línea de Acción	02.04.02.00
NO. DE PROGRAMA	02040000	Fecha de Evaluación:	11/01/2024	Componente	02.04.02.03
				Actividad	02.04.02.03.02
				NUE Componente	260.0000.00

RESUMEN NARRATIVO	DISEÑO DE LA UNIDAD DE GESTION DEL PATRIMONIO MUNDIAL Y CONSERVACION DE LA ZONA DE MONUMENTOS HISTORICOS			
-------------------	--	--	--	--

META CUANTITATIVA DESCRIPCIÓN	Realizar 1 acción para la Aprobación del organigrama de la Unidad de Gestión del Patrimonio Mundial y Conservación de la Zona de Monumentos Históricos por H. Ayuntamiento en la sesión de cabildo.	Meta cifras	1
-------------------------------	---	-------------	---

META CUALITATIVA	Establecer una Unidad de Gestión del Patrimonio Mundial y Conservación de la Zona de Monumentos Históricos como lo solicita la UNESCO	Población Beneficiaria	26.586
------------------	---	------------------------	--------

NOMBRE DEL INDICADOR	Porcentaje de cumplimiento de la acción realizada para la aprobación del organigrama de la Unidad de Gestión del Patrimonio Mundial y Conservación de la Zona de Monumentos Históricos por H. Ayuntamiento en la sesión de cabildo	Variable a Medir	Acciones para la Aprobación del organigrama de la Uni
----------------------	--	------------------	---

MÉTODO CÁLCULO	(cantidad de acciones para la aprobación del organigrama de la Unidad del Patrimonio Mundial y Conservación de la Zona de Monumentos Históricos realizada / cantidad de acciones para la aprobación del organigrama de la Unidad del Patrimonio Mundial y Conservación de la ZMH progra	Tipo de Fórmula	PORCENTAJE
----------------	---	-----------------	------------

Datos del indicador	Tipo de Indicador	GESTIÓN	Línea Base	
	Dimensión a medir	EFICACIA	Parámetros de Evaluación y Resultado Semaforizado	
	Unidad de medida	Acciones realizadas para aprobación del organigrama de la Unidad del Patrimonio Mundial y Conservación de la Zona de Mo		
	Frecuencia de medición	TRIMESTRAL		

Datos presupuestales	Presupuesto aprobado		Medios de verificación	Reporte trimestral del avance de las acciones realizadas para la aprobación del organigrama de la Unidad del Patrimonio Mundial y Conservación de la Zona de Monumentos Históricos.
	Presupuesto modificado			
	Presupuesto pagado			
	Diferencia Real pagado vs. Presupuesto aprobado			
	Diferencia Real pagado vs. Presupuesto modificado			

FECHA DE EVALUACIÓN	DESCRIPCIÓN DE LAS ACTIVIDADES EN ESTRICTA CORRELACIÓN A LA META Y AL MÉTODO DE CÁLCULO	DATOS INGRESADOS				TIPOS DE FÓRMULAS Y RESULTADOS				
		Numerador	Denominador (Meta)	Denominador (Año anterior Línea base)	Meta Integral para el efecto de evaluación	Índice	Tasa de Variación	Razón ó Promedio	Porcentaje (Cobertura, Focalización)	Porcentaje de avance

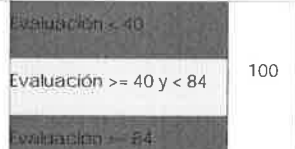
11/01/2024	Se envió la propuesta de actualización del Plan de Manejo con lo que se cumplió con la meta propuesta. En espera de la autorización.	4	1					100	100
------------	--	---	---	--	--	--	--	-----	-----


Tipo de Resultado	Detalle de Resultados por Periodo	Denominador (Metas 100%)			Concepto	Delegaciones	Población Beneficiaria
Real por Periodo	Mes 12 Diciembre	4			Real		26.586
Acumulado	TOTAL	1					

Supuesto(s)
El municipio de Querétaro se preocupa por la conservación de los monumentos históricos de la zona declarada patrimonio mundial por la UNESCO.


Observaciones

Nombre y firma del titular de la dependencia
Validación de la información

DEPENDENCIA		INSTITUTO MUNICIPAL DE PLANEACION		ALINEACIÓN AL PMD					
PROGRAMA	Municipio Planeado Ordenado Y Funcional	CLAVE PMD COMPLETA 05.09.01.01.04		Eje	05.00.00.00				
		Ejercicio	2023	Programa	05.09.00.00				
		Periodo	202312	Linea de Acción	05.09.01.00				
NO. DE PROGRAMA	05090000	Fecha de Evaluación	09/01/2024	Componente	05.09.01.01				
				Actividad	05.09.01.01.04				
				NUE Componente	260.0000.00				
RESUMEN NARRATIVO	DESARROLLAR ACCIONES PARA LA IMPLEMENTACION Y CONSTITUCION DE LA COMISION INTERINSTITUCIONAL DE GOBERNANZA A LARGO PLAZO (12.5 Y 12.8)								
META CUANTITATIVA DESCRIPCIÓN	Desarrollar 2 acciones para la instrumentación e implementación de la Comisión Interinstitucional de Gobernanza a largo plazo.			Meta cifras	2				
META CUALITATIVA	Contar con un mecanismo que garantice el seguimiento de la Agenda 2030 en Querétaro a través del Plan Querétaro 2050 en beneficio de la ciudad y la ciudadanía			Población Beneficiaria	535,188 mujeres y 514,589 hombres				
NOMBRE DEL INDICADOR	Porcentaje de cumplimiento de las acciones realizadas para la instrumentación e implementación Comisión Interinstitucional de Gobernanza a largo plazo			Variable a Medir	Mecanismo de participación realizados				
MÉTODO CÁLCULO	(cantidad de acciones para la instrumentación e implementación Comisión Interinstitucional de Gobernanza realizadas / cantidad de acciones para la instrumentación e implementación Comisión Interinstitucional de Gobernanza proyectadas)*100			Tipo de Fórmula	PORCENTAJE				
Datos del indicador	Tipo de Indicador	GESTIÓN		Linea Base			100		
	Dimensión a medir	EFICACIA		Parámetros de Evaluación y Resultado Semaforizado					
	Unidad de medida	Acciones para la instrumentación e implementación Comisión Interinstitucional de Gobernanza realizadas							
	Frecuencia de medición	TRIMESTRAL							
Datos presupuestales	Presupuesto aprobado			Medios de verificación		Reporte trimestral del cumplimiento de las acciones realizadas para la instrumentación e implementación Comisión Interinstitucional de Gobernanza			
	Presupuesto modificado								
	Presupuesto pagado								
	Diferencia Real pagado vs. Presupuesto aprobado			Fuente de Financiamiento				Municipal	
	Diferencia Real pagado vs. Presupuesto modificado								
FECHA DE EVALUACIÓN	DESCRIPCIÓN DE LAS ACTIVIDADES EN ESTRICTA CORRELACIÓN A LA META Y AL MÉTODO DE CÁLCULO	DATOS INGRESADOS				TIPOS DE FÓRMULAS Y RESULTADOS			
		Numerador	Denominador (Meta)	Denominador (Año anterior Linea base)	Meta Integral para el efecto de evaluación	Indice	Tasa de Variación	Razón ó Promedio	Porcentaje (Cobertura, Focalización)
09/01/2024	Implementación y constitución de la Comisión de Gobernanza a largo plazo	1.19	2					100	100
Tipo de Resultado	Detalle de Resultados por Periodo	Denominador (Metas 100%)			Concepto	Delegaciones		Población Beneficiaria	
Real por Periodo	Mes 12 Diciembre	1.19			Real			535,188 mujeres y 514,589 hombres	
Acumulado	TOTAL	2							
Supuesto(s)	La ciudadanía participa en la integración, desarrollo y aplicación del mecanismo de participación ciudadana			Observaciones					


BOTELLO MONTES JOSE GUSTAVO
 Nombre y firma del titular de la dependencia
 Validación de la información



DEPENDENCIA		INSTITUTO MUNICIPAL DE PLANEACION		ALINEACIÓN AL PMD							
PROGRAMA	Municipio Planeado Ordenado Y Funcional	CLAVE PMD COMPLETA		Eje	05.00.00.00						
		05.09.01.01.05		Programa	05.09.00.00						
		Ejercicio	2023	Linea de Acción	05.09.01.00						
		Periodo	202312	Componente	05.09.01.01						
NO. DE PROGRAMA	05090000	Fecha de Evaluación:	24/01/2024	Actividad	05.09.01.01.05						
				NUE Componente	260.0000.00						
RESUMEN NARRATIVO	POSICIONAMIENTO DEL CIET MEDIANTE LA DIFUSION DE INFORMACION ESTRATEGICA TERRITORIAL PARA LA TOMA DE DECISIONES										
META CUANTITATIVA DESCRIPCIÓN	Realizar 3 publicaciones en temas planeación urbana de Querétaro						Meta cifras	3			
META CUALITATIVA	Contar con información actualizada y relevante en temas de la ciudad y planeación para la consulta ciudadana						Población Beneficiaria	535,188 mujeres y 514,589 hombres			
NOMBRE DEL INDICADOR	Porcentaje de avance en las publicaciones en temas de planeación en el Municipio de Querétaro						Variable a Medir	Contenido informativo, gráfico y estadístico en temas d			
MÉTODO CÁLCULO	(Cantidad de publicaciones realizadas y difundidas / Cantidad de publicaciones proyectadas)* 100						Tipo de Fórmula	PORCENTAJE			
Datos del indicador	Tipo de Indicador	GESTIÓN		Linea Base		Parámetros de Evaluación y Resultado Semaforizado	Evaluación < 40		100		
	Dimensión a medir	EFICACIA					Evaluación >= 40 y < 84				
	Unidad de medida	Número de Publicaciones de contenido informativo, gráfico y estadístico					Evaluación >= 84				
	Frecuencia de medición	TRIMESTRAL									
Datos presupuestales	Presupuesto aprobado					Medios de verificación	Reporte trimestral de las publicaciones en planeación urbana en el Municipio de Querétaro.				
	Presupuesto modificado										
	Presupuesto pagado										
	Diferencia Real pagado vs. Presupuesto aprobado										
	Diferencia Real pagado vs. Presupuesto modificado						Fuente de Financiamiento	Municipal			
FECHA DE EVALUACIÓN	DESCRIPCIÓN DE LAS ACTIVIDADES EN ESTRICTA CORRELACIÓN A LA META Y AL MÉTODO DE CÁLCULO		DATOS INGRESADOS				TIPOS DE FÓRMULAS Y RESULTADOS				
			Numerador	Denominador (Meta)	Denominador (Año anterior Linea base)	Meta Integral para el efecto de evaluación	Índice	Tasa de Variación	Razón ó Promedio	Porcentaje (Cobertura, Focalización)	Porcentaje de avance
24/01/2024	Se realizaron actividades para el posicionamiento del CIET mediante la difusión de información en los meses de octubre, noviembre y diciembre del 2023.		4	3						100	100
Tipo de Resultado	Detalle de Resultados por Periodo		Denominador (Metas 100%)				Concepto	Delegaciones		Población Beneficiaria	
Real por Periodo	Mes 12 Diciembre		4				Real	Municipio de Querétaro	535,188 mujeres y 514,589 hombres		
Acumulado	TOTAL		3								
Supuesto(s)	Se cuenta con el recurso económico para el mantenimiento y actualización del software del CIET										
	Observaciones										


BOTELLO MONTES JOSE GUSTAVO
 Nombre y Firma del Titular de la dependencia
 Validación de la información



CUENTA PÚBLICA 2023

INSTITUTO MUNICIPAL DE PLANEACION DEL MUNICIPIO DE QUERÉTARO


Relación de esquemas bursátiles y de coberturas financieras

Formato libre

(Artículo 46, último párrafo LGCG)

“NADA QUE MANIFESTAR”

Bejo protesta de decir verdad declaramos que los Estados Financieros y sus Notas son razonablemente correctos y responsabilidad del emisor.



ARQ. JOSÉ GUSTAVO BOTELLO MONTES
DIRECTOR GENERAL



MARÍA DEL CARMEN JESICA GUERRERO GONZÁLEZ
COORDINADORA ADMINISTRATIVA



INSTITUTO MUNICIPAL DE PLANEACIÓN DEL MUNICIPIO DE QUERÉTARO
COORDINACIÓN ADMINISTRATIVA
RELACION DE BIENES MUEBLES AL 31 DE DICIEMBRE 2023

Inventario de Bienes Muebles

TABLA DE CAMPOS

NO.	FECHA FACTURA	CONTROL	DESCRIPCIÓN	COLOR	MODELO	MARCA	TIPO	SERIE	VALOR
BIENES MUEBLES									1,694,808.01
MOBILIARIO Y EQUIPO DE ADMINISTRACIÓN									876,660.57
MUEBLES DE OFICINA Y ESTANTERÍA									151,304.20
1	25/05/2006	ME001	SILLÓN EJECUTIVO RESPALDO ALTO	NEGRO	RP2120	REQUIEZ	MOB Y EQ. DE OFICINA	142202	1,794.38
2	29/11/2013	502770	MUEBLE MODULAR PZAS	BEIGE	MOD. 02	RIVIERA	MOB Y EQ. DE OFICINA	SIN SERIE	2,770.20
3	29/11/2013	502763	MUEBLE MODULAR PZAS	BEIGE	MOD. 02	RIVIERA	MOB Y EQ. DE OFICINA	SIN SERIE	2,770.20
4	29/11/2013	502736	MUEBLE MODULAR PZAS	BEIGE	MOD. 01	RIVIERA	MOB Y EQ. DE OFICINA	SIN SERIE	2,770.20
5	29/11/2013	502735	MUEBLE MODULAR PZAS	BEIGE	MOD. 02	RIVIERA	MOB Y EQ. DE OFICINA	SIN SERIE	2,770.20
6	29/11/2013	502740	MUEBLE MODULAR PZAS	BEIGE	MOD. 01	RIVIERA	MOB Y EQ. DE OFICINA	SIN SERIE	2,770.20
7	29/11/2013	502762	MUEBLE MODULAR PZAS	BEIGE	MOD. 02	RIVIERA	MOB Y EQ. DE OFICINA	SIN SERIE	2,770.20
8	29/11/2013	502761	MUEBLE MODULAR PZAS	BEIGE	MOD. 02	RIVIERA	MOB Y EQ. DE OFICINA	SIN SERIE	2,770.20
9	29/11/2013	502726	MUEBLE MODULAR PZAS	BEIGE	MOD. 01	RIVIERA	MOB Y EQ. DE OFICINA	SIN SERIE	2,770.20
10	29/11/2013	502779	MUEBLE MODULAR PZAS	BEIGE	MOD. 02	RIVIERA	MOB Y EQ. DE OFICINA	SIN SERIE	2,770.20
11	29/11/2013	502733	MUEBLE MODULAR PZAS	BEIGE	MOD. 05	RIVIERA	MOB Y EQ. DE OFICINA	SIN SERIE	2,770.20
12	29/11/2013	502776	MUEBLE MODULAR PZAS	BEIGE	MOD. 02	RIVIERA	MOB Y EQ. DE OFICINA	SIN SERIE	2,770.20
13	29/11/2013	502742	MUEBLE MODULAR PZAS	BEIGE	MOD. 01	RIVIERA	MOB Y EQ. DE OFICINA	SIN SERIE	2,770.20
14	29/11/2013	502772	MUEBLE MODULAR PZAS	BEIGE	MOD. 02	RIVIERA	MOB Y EQ. DE OFICINA	SIN SERIE	2,770.20
15	05/08/2015	EO011	SILLÓN EJECUTIVO RESPALDO BAJO	NEGRO / ACERO	RE-1201	REQUIEZ	MOB Y EQ. DE OFICINA	SN	3,314.06
16	05/08/2015	EO018	SILLÓN EJECUTIVO RESPALDO BAJO	NEGRO / ACERO	RE-1201	REQUIEZ	MOB Y EQ. DE OFICINA	SN	3,314.06
17	05/08/2015	EO016	SILLÓN EJECUTIVO RESPALDO BAJO	NEGRO / ACERO	RE-1201	REQUIEZ	MOB Y EQ. DE OFICINA	SN	3,314.06
18	05/08/2015	EO007	SILLÓN EJECUTIVO RESPALDO ALTO	NEGRO / ACERO	RE-1800	REQUIEZ	MOB Y EQ. DE OFICINA	SN	2,861.93
19	05/08/2015	EO017	SILLÓN EJECUTIVO RESPALDO BAJO	NEGRO / ACERO	RE-1201	REQUIEZ	MOB Y EQ. DE OFICINA	SN	3,314.06
20	05/08/2015	EO008	SILLÓN EJECUTIVO RESPALDO ALTO	NEGRO / ACERO	RE-1800	REQUIEZ	MOB Y EQ. DE OFICINA	SN	2,861.93
21	05/08/2015	EO010	SILLÓN EJECUTIVO RESPALDO BAJO	NEGRO / ACERO	RE-1201	REQUIEZ	MOB Y EQ. DE OFICINA	SN	3,314.06
22	05/08/2015	EO006	SILLÓN EJECUTIVO RESPALDO ALTO	NEGRO / ACERO	RE-1800	REQUIEZ	MOB Y EQ. DE OFICINA	SN	2,861.93
23	05/08/2015	EO013	SILLÓN EJECUTIVO RESPALDO BAJO	NEGRO / ACERO	RE-1201	REQUIEZ	MOB Y EQ. DE OFICINA	SN	3,314.06
24	05/08/2015	EO019	SILLÓN EJECUTIVO RESPALDO BAJO	NEGRO / ACERO	RE-1201	REQUIEZ	MOB Y EQ. DE OFICINA	SN	3,314.06
25	05/08/2015	EO012	SILLÓN EJECUTIVO RESPALDO BAJO	NEGRO / ACERO	RE-1201	REQUIEZ	MOB Y EQ. DE OFICINA	SN	3,314.06


8
000047

INSTITUTO MUNICIPAL DE PLANEACIÓN DEL MUNICIPIO DE QUERÉTARO
COORDINACIÓN ADMINISTRATIVA
RELACIÓN DE BIENES MUEBLES AL 31 DE DICIEMBRE 2023



Inventario de Bienes Muebles

TABLA DE CAMPOS										
NO.	FECHA FACTURA	CONTROL	DESCRIPCIÓN	COLOR	MODELO	MARCA	TIPO	SERIE	VALOR	
26	05/08/2015	E0009	SILLÓN EJECUTIVO RESPALDO ALTO	NEGRO / ACERO	RE-1800	REQUIEZ	MOB Y EQ DE OFICINA	SN	2,861.93	
27	05/08/2015	E0020	SILLÓN EJECUTIVO RESPALDO BAJO	NEGRO / ACERO	RE-1201	REQUIEZ	MOB Y EQ DE OFICINA	SN	3,314.06	
28	05/08/2015	E0014	SILLÓN EJECUTIVO RESPALDO BAJO	NEGRO / ACERO	RE-1201	REQUIEZ	MOB Y EQ DE OFICINA	SN	3,314.06	
29	05/08/2015	E0015	SILLÓN EJECUTIVO RESPALDO BAJO	NEGRO / ACERO	RE-1201	REQUIEZ	MOB Y EQ DE OFICINA	SN	3,314.06	
30	26/01/2006	E0001	MÁQUINA ENGARGOLADORA DUAL	CLARO	DUAL 1111	LOHNOS	MOB Y EQ DE OFICINA	3631	3,461.50	
31	23/08/2018	E0064-1	CUBIERTA TRAPEZOIDAL	GRIS	CJ-TR-TR-14060	LINK	MOB Y EQ DE OFICINA	SIN SERIE	4,163.94	
32	23/08/2018	E0064-2	CUBIERTA TRAPEZOIDAL	GRIS	CJ-TR-TR-14060	LINK	MOB Y EQ DE OFICINA	SIN SERIE	4,163.94	
33	23/08/2018	E0064-3	CUBIERTA TRAPEZOIDAL	GRIS	CJ-TR-TR-14060	LINK	MOB Y EQ DE OFICINA	SIN SERIE	4,163.94	
34	23/08/2018	E0064-4	CUBIERTA TRAPEZOIDAL	GRIS	CJ-TR-TR-14060	LINK	MOB Y EQ DE OFICINA	SIN SERIE	4,163.94	
35	23/08/2018	E0064-5	CUBIERTA TRAPEZOIDAL	GRIS	CJ-TR-TR-14060	LINK	MOB Y EQ DE OFICINA	SIN SERIE	4,163.94	
36	23/08/2018	E0064-6	CUBIERTA TRAPEZOIDAL	GRIS	CJ-TR-TR-14060	LINK	MOB Y EQ DE OFICINA	SIN SERIE	4,163.94	
37	23/08/2018	E0064-7	CUBIERTA 1.20 X 0.80	NEGRO	C-12080	LINK	MOB Y EQ DE OFICINA	SIN SERIE	4,497.09	
38	23/08/2018	E0064-8	CUBIERTA 1.20 X 0.80	NEGRO	C-12080	LINK	MOB Y EQ DE OFICINA	SIN SERIE	4,497.09	
39	10/09/2018	E0079	LIBRERO MODULAR	GRIS	LIAESP895	INMUZA	MOB Y EQ DE OFICINA	SIN SERIE	14,077.76	
40	10/09/2018	E0080	LIBRERO MODULAR	GRIS	LIAESP895	INMUZA	MOB Y EQ DE OFICINA	SIN SERIE	14,077.76	
EQUIPO DE COMPUTO Y TECNOLOGIAS DE LA INFORMACION										675,257.37
41	05/06/2015	ECO 042	CPU	NEGRO	DT OPTIPLEX 9020	DELL	EQUIPO DE CÓMPUTO	160CB42	16,049.96	
42	09/06/2015	ECO 038	CPU	NEGRO	DT OPTIPLEX 9020	DELL	EQUIPO DE CÓMPUTO	12TCB42	16,049.96	
43	29/11/2013	373-2010-0005	COMPUTADORA	GRIS	PAVILION S5120	HEWLETT PACKARD	EQUIPO DE CÓMPUTO	3CR9200RKJ	728.88	
44	09/06/2015	ECO 046	CPU	NEGRO	DT OPTIPLEX 9020	DELL	EQUIPO DE CÓMPUTO	160KB42	16,049.96	
45	09/06/2015	ECO 050	CPU	NEGRO	DT OPTIPLEX 9020	DELL	EQUIPO DE CÓMPUTO	30DCB42	16,049.96	
46	09/06/2015	ECO 054	CPU	NEGRO	DT OPTIPLEX 9020	DELL	EQUIPO DE CÓMPUTO	30DHB42	16,049.96	
47	29/11/2013	373-2013-0206	LAP TOP	NEGRO	LATITUDE E6530	DELL	EQUIPO DE CÓMPUTO	4C0GZWI	2,998.80	
48	09/06/2015	ECO 060	LAPTOP	BLANCO	14-R018KA	HP	EQUIPO DE CÓMPUTO	CND507BQJF1	8,833.40	
49	03/06/2015	ECO 065	PLOTTER	NEGRO	T120 24"	HP	EQUIPO DE CÓMPUTO	CN4C16M055	17,889.52	
50	31/11/2016	ECO 071	Switch gigabit de 16 PUERTOS	GRIS	TL-SG1016D	TP-LINK	EQUIPO DE CÓMPUTO	2167831004132	1,912.99	
51	21/07/2006	ECO 015	DISCO DURO EXTERNO	BLANCO	Fire Wire/USB 2.0	IOMEGA	EQUIPO DE CÓMPUTO	M910546C0050	3,622.50	
52	19/12/2008	ECO 026	LAPTOP MINI	NEGRO	PAV70	EMACHINES	EQUIPO DE CÓMPUTO	LUNES008051223B9A51601	9,572.00	


000048

INSTITUTO MUNICIPAL DE PLANEACIÓN DEL MUNICIPIO DE QUERÉTARO
COORDINACIÓN ADMINISTRATIVA
RELACIÓN DE BIENES MUEBLES AL 31 DE DICIEMBRE 2023



Inventario de Bienes Muebles

TABLA DE CAMPOS

NO.	FECHA FACTURA	CONTROL	DESCRIPCIÓN	COLOR	MODELO	MARCA	TIPO	SERIE	VALOR
53	03/12/2014	ECO 032	CPU	NEGRO	ELITE DESK 8000 G1SFF	HP	EQUIPO DE CÓMPUTO	MXL4452DMG	12,790.00
54	10/04/2016	ECO066	LAPTOP	NEGRO	240	HP	EQUIPO DE CÓMPUTO	5CG5435CWL	7,400.80
55	10/04/2016	ECO068	TABLET MICROSOFT SURFACE PRO4	GRIS	1724	21271	EQUIPO DE CÓMPUTO	36721254853	24,674.36
56	27/03/2018	ECO079	MONITOR	NEGRO	C937ZA	LG	EQUIPO DE CÓMPUTO	802NTWG1Y553	4,743.24
57	27/03/2018	ECO077	MONITOR PREDATOR	NEGRO	PREDATOR	ACER	EQUIPO DE CÓMPUTO	MMT58AA0027120CC338501	24,238.20
58	27/03/2018	ECO078	MONITOR PREDATOR	NEGRO	PREDATOR	ACER	EQUIPO DE CÓMPUTO	MMT58AA002716067188501	24,238.20
59	13/04/2018	ECO080	TARJETA DE VIDEO	NEGRO	TURBO-GTX1070	ASUS	EQUIPO DE CÓMPUTO	J2COYZ087758	13,512.84
60	18/12/2018	ECO084	CPU CON MONITOR, TECLADO Y MOUSE	NEGRO	ELITE DESK 705	HP	EQUIPO DE CÓMPUTO	MXL8371NHF	13,105.68
61	15/11/2018	ECO094	PROYECTOR	BLANCO	MX704 4000 LÚMENES	BENQ.	EQUIPO DE CÓMPUTO	PD24G01941000	10,960.00
62	15/11/2018	ECO095	PLOTTER	NEGRO	DesignJet T520 24"	HP	EQUIPO DE CÓMPUTO	CN6717M008	28,881.50
63	15/11/2018	ECO092	IMPRESORA	NEGRO	LASER JET PRO M225dw	HP	EQUIPO DE CÓMPUTO	CNB8J8JQ3	3,209.05
64	15/11/2018	ECO096	MONITOR	NEGRO	P2414HB	DELL	EQUIPO DE CÓMPUTO	CN-OY8CFP74Z6164D6H9BA06	3,756.48
65	15/11/2018	ECO091	COMPUTADORA DE ESCRITORIO	NEGRO	Z240 SFF	HP	EQUIPO DE CÓMPUTO	2UA64022K9	22,633.28
66	15/11/2018	ECO087	LAP TOP	NEGRO	VOSTRO 3458	DELL	EQUIPO DE CÓMPUTO	5W99FC2	10,099.08
67	15/11/2018	ECO088	LAP TOP	NEGRO	VOSTRO 3458	DELL	EQUIPO DE CÓMPUTO	F978FC2	10,099.08
68	15/11/2018	ECO089	LAP TOP	NEGRO	VOSTRO 3458	DELL	EQUIPO DE CÓMPUTO	B133FC2	10,099.08
69	15/11/2018	ECO090	LAP TOP	NEGRO	VOSTRO 3458	DELL	EQUIPO DE CÓMPUTO	3CV3FC2	10,099.08
70	11/11/2019	ECO 112	IMPRESORA A COLOR	BLANCO	PRO M454dw	HP	EQUIPO DE CÓMPUTO	VNB3107046	5,247.06
71	01/09/2021	ECO 122	LAPTOP	GRIS	MATEBOOK 14	HUAWEI	EQUIPO DE CÓMPUTO	BGMPM21521000277	29,936.12
72	09/09/2021	ECO 123	LAPTOP	NEGRO	LATITUDE 3520	DELL	EQUIPO DE CÓMPUTO	65SPW93	25,833.20
73	09/09/2021	ECO 124	LAPTOP	NEGRO	LATITUDE 3520	DELL	EQUIPO DE CÓMPUTO	FH481B3	25,833.20
74	03/05/2022	ECO 130	LAPTOP	NEGRO	LATITUDE 3420	DELL	EQUIPO DE CÓMPUTO	JQ225B3	18,232.88
75	03/05/2022	ECO 131	COMPUTADORA DE ESCRITORIO CPU CON MOUSE Y TECLADO	NEGRO	OPTIPLEX 3090	DELL	EQUIPO DE CÓMPUTO	FSRVWM3	16,571.76
76	02/06/2022	ECO 134	WORKSTATION INCLUYE: MONITOR, MOUSE Y TECLADO	NEGRO	CORE I9	HP	EQUIPO DE CÓMPUTO	MXL2143MGK	74,576.56
77	02/06/2022	ECO 138	WORKSTATION INCLUYE: MONITOR, MOUSE Y TECLADO	NEGRO	CORE I9	HP	EQUIPO DE CÓMPUTO	MXL2143MGB	74,576.56
78	02/09/2022	ECO 143	SURFACE	PLATINO	CORE I3	W109	EQUIPO DE CÓMPUTO	0837HT8222633F	19,919.52
79	12/07/2023	ECO 150	COMPUTADORA DE ESCRITORIO DELL MOD.OPTIPLEX 3000 CORE I5, INCLUYE CPU, MONITOR, TECLADO Y MOUSE	NEGRO	OPTIPLEX 3000	DELL	EQUIPO DE CÓMPUTO	8KZT1V3, 941VLVW3, CN-019M93-L0300-28H-GEJ5-A02, ODMV3P-CH400-29G-ORSX-A01	24,183.68
OTROS MOBILIARIOS Y EQUIPOS DE ADMINISTRACION									
80	02/12/2021	PL01	PLACA CONMEMORATIVA	NEGRO/BRONCE	90 X 60 CM	S/M	MOB Y EQ DE OFICINA	0512A201505	50,099.00
81	26/01/2006	ES001	FRIGOBAR	PLATA	TA04Y04A	GENERAL ELECTRIC	MOB Y EQ DE OFICINA	0512A201505	40,000.00
									2,760.00

000049



INSTITUTO MUNICIPAL DE PLANEACIÓN DEL MUNICIPIO DE QUERÉTARO
COORDINACIÓN ADMINISTRATIVA
RELACIÓN DE BIENES MUEBLES AL 31 DE DICIEMBRE 2023

Inventario de Bienes Muebles

TABLA DE CAMPOS

NO.	FECHA FACTURA	CONTROL	DESCRIPCIÓN	COLOR	MODELO	MARCA	TIPO	SERIE	VALOR
82	26/01/2006	ES002	SURTIDOR DE AGUA FRÍA Y CALIENTE	BLANCO	C500	PURESA	MOB Y EQ. DE OFICINA	3475651	2,380.50
83	19/04/2006	ES003, ES004 Y ES005	VENTILADOR DE PEDESTAL	GRIS	2535	LASKO	MOB Y EQ. DE OFICINA	sn	1,911.00
84	07/08/2008	ES009	FRIGOBAR	BLANCO	TA04D	GENERAL ELECTRIC	MOB Y EQ. DE OFICINA	K1485030	3,047.50
MOBILIARIO Y EQUIPO EDUCACIONAL Y RECREATIVO									
57,682.94									
EQUIPOS Y APARATOS AUDIOVISUALES									
85	01/10/2008	EA002	PANTALLA DE PLASMA	NEGRO	LCD TV 42"	LG	EQUIPO DE CÓMPUTO	804MXE222036	37,795.90
86	01/10/2008	EA003	PANTALLA DE PLASMA	NEGRO	LCD TV 42"	LG	EQUIPO DE CÓMPUTO	804MXMT22035	18,897.95
CAMARAS FOTOGRAFICAS Y DE VIDEO									
87	24/11/2011	EA 004	CÁMARA FOTOGRÁFICA	NEGRO	DSC W530	SONY	MOB Y EQ. DE OFICINA	8575348	19,887.04
88	07/06/2022	EO 085	CÁMARA	NEGRO	EOS M50	CANON	EQUIPO DE CÓMPUTO	182052002197	2,169.20
VEHICULOS Y EQUIPO DE TRANSPORTE									
755,247.00									
VEHICULOS Y EQUIPO TERRESTRE									
89	30-abr-12	UMAS583	AUTOMÓVIL	BLANCO	THIDA	NISSAN	EQUIPO DE TRANSPORTE	3N1BC1AS1CK264205	708,815.00
90	27-mar-07	UKA033A	CAMIONETA	ORO	EXPEDITION	FORD	EQUIPO DE TRANSPORTE	1FMFU15517LA20321	143,060.00
91	29/11/2016	UKF292X	CAMIONETA	PLATA	CX5	MAZDA	EQUIPO DE TRANSPORTE	JM3KE2B77H0885204	181,855.00
OTROS EQUIPOS DE TRANSPORTE									
92	21/12/2016	BICI 001	BICICLETA	NARANJA / AZUL	SIN MODELO	SIN MARCA	EQUIPO DE TRANSPORTE		383,900.00
46,432.00									
MAQUINARIA, OTROS EQUIPOS Y HERRAMIENTAS									
5,017.50									
EQUIPO DE COMUNICACIÓN Y TELECOMUNICACIÓN									
93	06/10/2016	EO029	APARATO TELEFÓNICO INALÁMBRICO	NEGRO	Moto 500 id	Motorola	MOB Y EQ. DE OFICINA	MOTOXQC00EX	399.50
399.50									
OTROS EQUIPOS									
94	17/06/2008	EM 006	ODÓMETRO	PLATA	1000	ROTOSURE	MOB Y EQ. DE OFICINA	SIN SERIE	4,618.00
95	30/06/2008	EM 007	ODÓMETRO	PLATA	1000	ROTOSURE	MOB Y EQ. DE OFICINA	SIN SERIE	2,309.00
2,309.00									


[Handwritten signature]

INSTITUTO MUNICIPAL DE PLANEACIÓN DEL MUNICIPIO DE QUERÉTARO

Relación de cuentas bancarias productivas específicas

Fondo, Programa o Convenio	Institución Bancaria	Datos de la Cuenta Bancaria
"NADA QUE MANIFESTAR"		Número de Cuenta

Bajo protesta de decir verdad declaramos que los Estados Financieros y sus Notas son razonablemente correctos y responsabilidad del emisor.



Arq. José Gustavo Botello Montes
Director General



María del Carmen Jesica Guerrero González
Coordinadora Administrativa


INSTITUTO MUNICIPAL DE PLANEACION DEL MUNICIPIO DE QUERÉTARO

Formato del ejercicio y destino de gasto federalizado y reintegros

Programa o Fondo	Destino de los Recursos	Ejercicio		Reintegro
		DEVENGADO	PAGADO	
"NADA QUE MANIFESTAR"				

Bajo protesta de decir verdad declaramos que los Estados Financieros y sus Notas son razonablemente correctos y responsabilidad del emisor.



 Arq. José Gustavo Botello Montés
 Director General


 María del Carmen Jesica Guerrero González
 Coordinadora Administrativa

Cuenta Pública 2023
INSTITUTO MUNICIPAL DE PLANEACIÓN DEL MUNICIPIO DE QUERÉTARO
Relación de apoyos por concepto de subsidios y donativos
Del 1 de Enero al 31 de Diciembre de 2023
(Pesos)

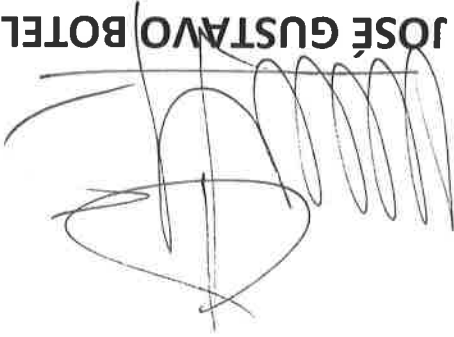
Cuenta	Concepto	Importe
	"NADA QUE MANIFESTAR"	
TOTAL		

Bajo protesta de decir verdad declaramos que los Estados Financieros y sus Notas son razonablemente correctos y responsabilidad del emisor.


ARQ. JOSE GUSTAVO BOTELLO MONTES
DIRECTOR GENERAL


MARIA DEL CARMEN JESICA GUERRERO GONZÁLEZ
COORDINADORA ADMINISTRATIVA


ARQ. JOSÉ GUSTAVO BOTELLO MONTES
DIRECTOR GENERAL



Atentamente,

Hago de su conocimiento que el Instituto Municipal de Planeación del Municipio de Querétaro al corte del 31 de diciembre del ejercicio 2023, no cuenta con obras en proceso.

TITULAR DE LA ENTIDAD DE FISCALIZACIÓN LOCAL
P R E S E N T E



000054



[Handwritten mark]

ARQ. JOSE GUSTAVO BOTELLO MONTES
DIRECTOR GENERAL



Atentamente,

Hago de su conocimiento que el Instituto Municipal de Planeación del Municipio de Querétaro al corte del 31 de diciembre del ejercicio 2023, no cuenta con bienes inalienables e imprescriptibles (monumentos arqueológicos, artísticos e históricos) bajo su custodia que registrar; "NADA QUE MANIFESTAR".

TITULAR DE LA ENTIDAD DE FISCALIZACIÓN LOCAL
P R E S E N T E



I M P L A N
Q U E R É T A R O



000055

ARQ. JOSÉ GUSTAVO BOTELLO MONTES
DIRECTOR GENERAL

Atentamente

Hago de su conocimiento que el Instituto Municipal de Planeación del Municipio de Querétaro al corte del 31 de diciembre del ejercicio 2023, no reporta resultados de la evaluación del desempeño de los programas federales, de las entidades federativas, municipales y de las demarcaciones territoriales del Distrito federal, respectivamente, así como los vinculados al ejercicio de los recursos federales que les hayan sido transferidos, por lo que no tiene "NADA QUE MANIFESTAR".

TITULAR DE LA ENTIDAD DE FISCALIZACIÓN LOCAL
PRESENTE



I M P L A N
Q U E R É T A R O




000056

Arq. Jose Gustavo Botello Montes
Director General

Atentamente,

Hago de su conocimiento que el Instituto Municipal de Planeación del Municipio de Querétaro al corte del 31 de diciembre del ejercicio 2023, no otorgo ayudas ni subsidios; por lo que no tiene "NADA QUE MANIFESTAR"

TITULAR DE LA ENTIDAD DE FISCALIZACIÓN LOCAL
P R E S E N T E



060057

Handwritten mark or signature in the top left corner.

Arg. José Gustavo Botello Montes
Director General

Atentamente
[Handwritten signature]

"NADA QUE MANIFESTAR"

Hago de su conocimiento que el Instituto Municipal de Planeación del Municipio de Querétaro al corte del 31 de diciembre del ejercicio 2023, respecto al punto 16 del apartado 3 que dice: Informe y autorización (del Ayuntamiento) por la afectación del equilibrio presupuestal, acompañado de la previa solicitud del Presidente Municipal, así como el detalle de los recursos adicionales establecidos en la Ley de Ingresos del Municipio, con su contra parte, la ampliación del presupuesto aprobado (Art. 9 LMRP).

P R E S E N T E

TITULAR DE LA ENTIDAD DE FISCALIZACIÓN LOCAL

MUNICIPIO
QUERÉTARO




I M P L A N
Q U E R É T A R O



000058

ARQ. JOSÉ GUSTAVO BOTELLO MONTES
DIRECTOR GENERAL



Atentamente

Hago de su conocimiento que el Instituto Municipal de Planeación del Municipio de Querétaro al corte del 31 de diciembre del ejercicio 2023, respecto al punto 17 del Apartado 3: Acta de Sesión del Comité Técnico de Remuneraciones para los Servidores Públicos donde elaboró y determinó los tabuladores para servidores públicos de base, electos, designados y de libre nombramiento (Art. 22 LMRP), **"NADA QUE MANIFESTAR"**


TITULAR DE LA ENTIDAD DE FISCALIZACIÓN LOCAL
PRESENTE



I M P L A N
Q U E R É T A R O



2


 ARCADIO BOTELLO MONTES
 DIRECTOR GENERAL

EN EL CASO DE QUE EL SALDO SE INTEGRO DE VARIAS PARTIDAS LA ENTIDAD DEBERA INDICAR LA FECHA DE REFERENCIA DE CADA UNA DE ELLAS, DESGLOSARLAS Y SUMARIZAR LOS SUBTOTALES.
 LOS CONCEPTOS SON ENUNCIATIVOS, LA ENTIDAD ENLISTARA LOS QUE LE SEAN APLICABLES SEGUN SU CATALOGO

- Notas:**
- 1 NOMBRE DE CADA UNO DE LOS DEUDORES AGRUPADOS POR CUENTA DE MAYOR.
 - 2 MOTIVO O CONCEPTO POR EL QUE SE ORIGINA LA CUENTA POR COBRAR.
 - 3 FECHA EN QUE SE ORIGINO LA CUENTA POR COBRAR (DIA, MES Y AÑO).
 - 4 SUMA QUE DEBE CORRESPONDER AL SALDO MANIFESTADO EN EL ESTADO DE SITUACION FINANCIERA.
 - 5 SI LAS CUENTAS POR COBRAR SE DERIVAN DE RECURSOS FEDERALES ETIQUETADOS U OTROS RECURSOS TAMBIEN ETIQUETADOS, INDICAR PROCEDENCIA DEL RECURSO Y DESTINO O NOMBRE DEL PROGRAMA
 - 6 ESTA CLASIFICACION PERMITE IDENTIFICAR LAS FUENTES U ORIGENES DE LOS INGRESOS QUE FINANCIAN LOS EGRESOS Y PRECISAR LA ORIENTACION ESPECIFICA DE CADA FUENTE A EFECTO DE CONTROLAR SU APLICACION.
 - 7

Instrucciones:

1 NÚMERO DE CUENTA CONTABLE DE ACUERDO AL PLAN DE CUENTAS PUBLICADO POR EL CONAC 22/11/2010 Y EN PERIODO OFICIAL DEL ESTADO DE QUERÉTARO LA "SOMBRA DE ARTEGA" DEL 22/01/2011

2 NOMBRE DE CADA UNO DE LOS DEUDORES AGRUPADOS POR CUENTA DE MAYOR.

3 MOTIVO O CONCEPTO POR EL QUE SE ORIGINA LA CUENTA POR COBRAR.

4 FECHA EN QUE SE ORIGINO LA CUENTA POR COBRAR (DIA, MES Y AÑO).

5 SI LAS CUENTAS POR COBRAR SE DERIVAN DE RECURSOS FEDERALES ETIQUETADOS U OTROS RECURSOS TAMBIEN ETIQUETADOS, INDICAR PROCEDENCIA DEL RECURSO Y DESTINO O NOMBRE DEL PROGRAMA

6 ESTA CLASIFICACION PERMITE IDENTIFICAR LAS FUENTES U ORIGENES DE LOS INGRESOS QUE FINANCIAN LOS EGRESOS Y PRECISAR LA ORIENTACION ESPECIFICA DE CADA FUENTE A EFECTO DE CONTROLAR SU APLICACION.

7

Bajo protesta de decir verdad declaramos que los Estados Financieros y sus Notas son razonablemente correctos y responsabilidad del emisor.

CUENTA CONTABLE	NOMBRE	CONCEPTO	FECHA DE OTORGAMIENTO	SALDO	OBSERVACIONES	FUENTE DE FINANCIAMIENTO
1	INVERSIONES FINANCIERAS A CORTO PLAZO:					
	XX					
	XX					
	SUBTOTAL					
	CUENTAS POR COBRAR A CORTO PLAZO:					
	XX					
	XX					
	SUBTOTAL					
	DEUDORES DIVERSOS POR COBRAR A CORTO PLAZO:					
	XX					
	XX					
	SUBTOTAL					
	DEUDORES POR ANTICIPOS DE LA TESORERIA A CORTO PLAZO:					
	XX					
	XX					
	SUBTOTAL					
	INGRESOS POR RECUPERAR A CORTO PLAZO:					
	XX					
	XX					
	SUBTOTAL					
	OTROS DERECHOS A RECIBIR EFECTIVO O EQUIVALENTES A CORTO PLAZO:					
	XX					
	XX					
	SUBTOTAL					
	TOTAL					

DERECHOS A RECIBIR EFECTIVO O EQUIVALENTES
 "NADA QUE MANIFESTAR"
 INSTITUTO MUNICIPAL DE PLANEACION DEL MUNICIPIO DE QUERÉTARO
 AL 31 DE DICIEMBRE DE 2023
 CUENTA PÚBLICA 2023
 REFERENCIA 2

000060

REPORTE DE MOVIMIENTOS DE ACTIVOS NO CIRCULANTES (BIENES INMUEBLES, INFRAESTRUCTURA Y CONSTRUCCIONES EN PROCESO, BIENES MUEBLES, ACTIVOS INTANGIBLES).

NUM DE CIA	CONCEPTO	SALDOS INICIALES	ALTAS	BAJAS	RECLASIFICACIONES		SALDOS FINALES	DEPRECIACION PORCENTAJE APLICADO	DEPRECIACION ACUMULADA	DEPRECIACION ANUAL	FUENTE DE FINANCIAMIENTO
					CARGO	ABONO					
1	TERRENOS	-	-	-	-	-	-	-	-	-	-
	XX	-	-	-	-	-	-	-	-	-	-
	VIVIENDAS	-	-	-	-	-	-	-	-	-	-
	XX	-	-	-	-	-	-	-	-	-	-
	EDIFICIOS NO HABITACIONES	-	-	-	-	-	-	-	-	-	-
	XX	-	-	-	-	-	-	-	-	-	-
	INFRAESTRUCTURA	-	-	-	-	-	-	-	-	-	-
	XX	-	-	-	-	-	-	-	-	-	-
	CONSTRUCCIONES EN PROCESO EN BIENES DE DOMINIO PUBLICO	-	-	-	-	-	-	-	-	-	-
	XX	-	-	-	-	-	-	-	-	-	-
	CONSTRUCCIONES EN PROCESO EN BIENES PROPIOS	-	-	-	-	-	-	-	-	-	-
	XX	-	-	-	-	-	-	-	-	-	-
	OTROS BIENES INMUEBLES	-	-	-	-	-	-	-	-	-	-
	XX	-	-	-	-	-	-	-	-	-	-
	TOTAL DE BIENES INMUEBLES, INFRAESTRUCTURA Y CONSTRUCCIONES EN PROCESO	552,478.89	24,183.88	-	-	-	676,662.57	53.33	114,661.98	114,661.98	-
1.2.4.1.00.000000	MOBILIARIO Y EQUIPO DE ADMINISTRACION	151,304.20	-	-	-	-	151,304.20	10.00	13,747.92	13,747.92	1230011
1.2.4.1.03.000000	MUEBLES DE OFICINA Y ESTANTERIA	651,073.69	24,183.88	-	-	-	675,257.37	33.33	100,914.06	100,914.06	1230011
1.2.4.1.09.000000	EQUIPO DE COMPUTO Y DE TECNOLOGIAS DE LA INFORMACION	50,099.00	-	-	-	-	50,099.00	10.00	-	-	1230011
1.2.4.2.00.000000	OTROS MOBILIARIOS Y EQUIPOS DE ADMINISTRACION	51,882.94	-	-	-	-	51,882.94	20.00	-	-	1230011
1.2.4.2.01.000000	MOBILIARIO Y EQUIPO EDUCACIONAL Y RECREATIVO	37,795.90	-	-	-	-	37,795.90	10.00	-	-	1230011
1.2.4.2.03.000000	EQUIPOS Y APARATOS AUDIOVISUALES	19,887.04	-	-	-	-	19,887.04	10.00	-	-	1230011
1.2.4.2.03.000000	CAMARAS FOTOGRAFICAS Y DE VIDEO	755,247.00	-	-	-	-	755,247.00	40.00	-	-	1230011
1.2.4.2.03.000000	VEHICULOS Y EQUIPO DE TRANSPORTE	708,815.00	-	-	-	-	708,815.00	20.00	-	-	1230011
1.2.4.4.01.000000	VEHICULOS Y EQUIPO TERRESTRE	46,432.00	-	-	-	-	46,432.00	20.00	-	-	1230011
1.2.4.4.01.000000	OTROS EQUIPOS DE TRANSPORTE	5,017.50	-	-	-	-	5,017.50	20.00	-	-	1230011
1.2.4.8.00.000000	MAQUINARIA, OTROS EQUIPOS Y HERRAMIENTAS	399.50	-	-	-	-	399.50	10.00	-	-	1230011
1.2.4.6.05.000000	EQUIPO DE COMUNICACION Y TELECOMUNICACION	4,818.00	-	-	-	-	4,818.00	10.00	-	-	1230011
1.2.4.6.09.000000	OTROS EQUIPOS	1,676,424.23	24,183.88	-	-	-	1,694,208.11	133.33	114,661.98	114,661.98	1230011
1.2.4.6.09.000000	OTROS EQUIPOS	105,246.80	-	-	-	-	105,246.80	-	-	-	1230011
1.2.4.6.09.000000	OTROS EQUIPOS	105,246.80	-	-	-	-	105,246.80	-	-	-	1230011
1.2.5.4.00.000000	OTROS EQUIPOS	1,775,671.13	24,183.88	-	-	-	1,799,524.81	133.33	114,661.98	114,661.98	1230011
1.2.5.4.00.000000	LICENCIAS	-	-	-	-	-	-	-	-	-	-
	TOTAL DE BIENES INTANGIBLES	-	-	-	-	-	-	-	-	-	-
	GRAN TOTAL DE BIENES INMUEBLES, MUEBLES E INTANGIBLES	1,775,671.13	24,183.88	-	-	-	1,799,524.81	133.33	114,661.98	114,661.98	-

Instrucciones:

NUMERO DE CUENTA CONTABLE DE ACUERDO AL PLAN DE CUENTAS PUBLICADO POR EL CONAC 22/11/2010 Y EN PERIODICO OFICIAL DEL ESTADO DE QUERETARO LA "SOMBRA DE ARTESA" DEL 22/01/2011
 NOMBRE DE LA SUBCUENTA DE AGRUPACION DE BIENES MUEBLES E INMUEBLES.

SALDO AL INICIO DEL PERIODO
 IMPORTE DE LAS ALTAS REALIZADAS EN EL PERIODO
 IMPORTE DE LAS BAJAS REALIZADAS EN EL PERIODO
 IMPORTE DE LOS MOVIMIENTOS QUE INCREMENTAN LOS RUBROS, POR RECLASIFICACIONES, TRASPASOS, CORRECCIONES DE REGISTRO, ETC.
 IMPORTE DE LOS MOVIMIENTOS QUE DISMINUYEN LOS RUBROS, POR RECLASIFICACIONES, TRASPASOS, CORRECCIONES DE REGISTRO, ETC.
 IMPORTE AL CIERRE DEL PERIODO POR RUBRO.
 PORCENTAJE DE DEPRECIACION APLICADA
 SUMA QUE DEBE CORRESPONDER AL SALDO MANIFESTADO EN EL ESTADO DE SITUACION FINANCIERA, Y POR TIPO DE RUBRO CON LOS SALDOS DE LA BALANZA DE COMPROBACION ANUALIZADA
 SUMA E IMPORTES DE DEPRECIACION ANUAL QUE DEBE COINCIDIR CON LO RELEVADO EN EGRESOS POR ESTE CONCEPTO Y TIPO DE ACTIVO EN LA BALANZA DE COMPROBACION ANUALIZADA.
 ESTA CLASIFICACION PERMITE IDENTIFICAR LAS FUENTES U ORIGENES DE LOS INGRESOS QUE FINANCIAN LOS EGRESOS Y PRECISAR LA ORIENTACION ESPECIFICA DE CADA FUENTE A EFECTO DE CONTROLAR SU APLICACION REVELADAS EN EL PUNTO 4.

Notas:

LOS CONCEPTOS SON ENUNCIATIVOS, LA ENTIDAD ENLISTARA LOS QUE LE SEAN APLICABLES SEGUN SU CATALOGO DE CUENTAS


 MARIA DEL CARMEN JESICA BELTRERO GONZALEZ
 COORDINADORA ADMINISTRATIVA


 MARIA DEL CARMEN JESICA BELTRERO GONZALEZ
 COORDINADORA ADMINISTRATIVA

Handwritten marks at the top of the page.

Instrucciones:
 1 NÚMERO DE CUENTA CONTABLE DE ACUERDO AL PLAN DE CUENTAS PUBLICADO POR EL CONAC 22/11/2010 Y EN PERIODO OFICIAL DEL ESTADO DE QUERÉTARO LA "SOMBRA DE ARTEGA" DEL 22/01/2011
 2 NOMBRE DE CADA UNO DE LOS PROVEEDORES, ACREEDORES, ETC.
 3 MOTIVO POR EL QUE SE ORIGINA LA CUENTA POR PAGAR
 4 FECHA DE ORIGEN DE LA CUENTA POR PAGAR
 5 SUMA QUE DEBE CORRESPONDER AL SALDO MANIFESTADO EN LA BALANZA DE COMPROBACIÓN ANUALIZADA
 6 COMENTARIOS DE USO LIBRE PARA LA ENTIDAD
 7 ESTA CLASIFICACIÓN PERMITE IDENTIFICAR LAS FUENTES U ORIGENES DE LOS INGRESOS QUE FINANCIAN LOS EGRESOS Y PRECISAR LA ORIENTACIÓN ESPECÍFICA DE CADA FUENTE A EFECTO DE CONTROLAR SU APLICACIÓN.
Notas:
 EN EL CASO DE QUE EL SALDO SE INTEGRE DE VARIAS PARTIDAS LA ENTIDAD DEBERÁ INDICAR LA FECHA DE REFERENCIA DE CADA UNA DE ELLAS, DESGLOSARLAS Y SUMARIZAR LOS SUBTOTALES.
 LOS CONCEPTOS SON ENUNCIATIVOS, LA ENTIDAD ENLISTARÁ LOS QUE LE SEAN APLICABLES SEGÚN SU CATÁLOGO

1	2	3	4	4	4	4	5	6	7
CUENTA CONTABLE	NOMBRE	CONCEPTO	FECHA DE ORIGEN	DE UNO A DOS AÑOS	DE UNO A MENOR DE UN AÑO	SALDO	OBSERVACIONES	FUENTE DE FINANCIAMIENTO	
2.1.1.0.00.000000	CUENTAS POR PAGAR CORTO PLAZO								
2.1.1.7.00.000000	RETENCIONES Y PAGO IMPUESTO ISR								
	CONTRIBUCIONES POR PAGAR SERVICIOS PROFESIONALES Y RESISCO		dic-23			10,803.00		1230011	
	A CORTO PLAZO								
	TOTAL								
	DOCUMENTOS POR PAGAR A CORTO PLAZO								
	TOTAL								
	OTROS								
	TOTAL								

PASIVO CIRCULANTE
 INSTITUTO MUNICIPAL DEL PLANACION DEL MUNICIPIO DE QUERÉTARO
 CUENTA PÚBLICA 2023
 DEL 01 DE ENERO AL 31 DE DICIEMBRE DE 2023
 REFERENCIA 4

060062

ESTADO ANALITICO DE INGRESOS POR FUENTE DE FINANCIAMIENTO

Rubro de Ingresos por Fuente de Financiamiento	Ingresos Estimados (1)	Ampliaciones / Reducciones (2)	Ingresos/Egresos Modificados (3 = 1+2)	Ingresos/Egresos Devengados (4)	Ingresos Recaudados (5)	Diferencia (6 = 5-1)
INGRESOS POR FUENTE DE FINANCIAMIENTO	1,310,773.00	2,616,423.98	3,927,196.98	2,541,161.80	2,541,161.80	1,230,368.80

ESTADO ANALITICO DEL EJERCICIO DEL PRESUPUESTO DE EGRESOS CLASIFICACION POR OBJETO DEL GASTO.

Concepto	Egresos Aprobados (1)	Ampliaciones/Redu	Ingresos/Egresos Modificados (3 = 1+2)	Egresos Comprometidos (4)	Ingresos/Egresos Devengados (5)	Egresos Ejercidos (6)	Egresos Pagados (7)	Subejercicio (8 = 3-5)
TOTAL EGRESOS POR FUENTE DE FINANCIAMIENTO	1,310,773.00	2,616,423.98	3,927,196.98	3,401,609.98	3,401,609.98	3,401,609.98	3,401,609.98	925,597.00
100000 SERVICIOS PERSONALES	-	-	-	-	-	-	-	-
200000 MATERIALES Y SUMINISTROS	191,532.00	18,731.30	172,800.70	-	165,287.54	-	165,287.54	7,513.16
300000 SERVICIOS GENERALES	1,119,241.00	2,610,971.60	3,730,212.60	-	3,412,138.76	-	3,212,138.76	518,073.84
400000 TRANSFERENCIAS, ASIGNACIONES, SUBSIDIOS Y OTRAS AYUDAS	-	-	-	-	-	-	-	-
500000 BIENES MUEBLES, INMUEBLES E INTANGIBLES	-	24,183.68	24,183.68	-	24,183.68	-	24,183.68	-
56000000 INVERSION PUBLICA	-	-	-	-	-	-	-	-
57000000 INVERSIONES FINANCIERAS Y OTRAS PROVISIONES	-	-	-	-	-	-	-	-
58000000 PARTICIPACIONES Y APORTACIONES	-	-	-	-	-	-	-	-
59000000 DEUDA PUBLICA	-	-	-	-	-	-	-	-
DIFERENCIA	-	-	-	-	860,448.18	-	860,448.18	704,801.80

INSTRUCCIONES DE LLENADO

Nota: El presente formato deberá requisitarse por cada una de las fuentes de financiamiento, utilizando para ello una hoja del libro de excel por fuente de financiamiento, detallando en cada una de ellas el ingreso y el egreso correspondiente.

- 1.- Ingresos por Fuente de Financiamiento: Deberá de capturar el formato por tipo fuente de financiamiento, desglosando los tipos de ingreso
- 2.- Egresos por Fuente de Financiamiento: Deberá reportar los egresos atendiendo a la fuente de financiamiento correspondiente al ingreso.

AMQ. JOSÉ GUSTAVO BONELLI MONTES
DIRECTOR GENERAL

MARIA DEL CARMEN JESIC GUERRERO GONZALEZ
COORDINADORA ADMINISTRATIVA


REFERENCIA 1

INSTITUTO MUNICIPAL DE PLANEACION DEL MUNICIPIO DE QUERÉTARO
RELACION DE APOYOS POR CONCEPTO DE SUBSIDIOS Y DONATIVOS
OTORGADOS DEL 01 DE ENERO AL 31 DE DICIEMBRE DE 2023

CONCEPTO	AYUDA	SUBSIDIO	SECTOR ECONOMICO O SOCIAL	BENEFICIARIO	CURP	RFC	MONTO PAGADO	OBJETIVO, PROGRAMA O META A LA QUE SE APLICÓ	FUENTE DE FINANCIAMIENTO
"NADA QUE MANIFESTAR"									


ARACELI BOTELLO MONTES
DIRECTOR GENERAL


MARÍA DEL CARMEN JESSICA GUERRERO GONZÁLEZ
COORDINADORA ADMINISTRATIVA



CUENTA PÚBLICA 2023

INSTITUTO MUNICIPAL DE PLANEACIÓN

**Información Financiera conforme a la Ley de Disciplina Financiera
de las Entidades Federativas y los Municipios**

INSTITUTO MUNICIPAL DE PLANEACIÓN DEL MUNICIPIO DE QUERÉTARO				
Estado de Situación Financiera Delafado - LDF				
Del 1 de Enero al 31 de Diciembre de 2023 (b)				
(PESOS)				
Concepto (c)	31 de diciembre de 2023 (d)	31 de diciembre de 2022 (e)	31 de diciembre de 2023 (d)	31 de diciembre de 2022 (e)
ACTIVO			PASIVO	
Activo Circulante			Activo Circulante	
a. Efectivo y Equivalentes (a=a1+a2+a3+a4+a5+a6+a7)	634,783	1,488,577	a. Cuentas por Pagar a Corto Plazo (a=a1+a2+a3+a4+a5+a6+a7+a8+a9)	10,803
a1) Efectivo	10,800	10,000	a1) Servicios Personales por Pagar a Corto Plazo	0
a2) Bancos/Tesorería	573,059	1,426,853	a2) Proveedores por Pagar a Corto Plazo	0
a3) Bancos/Dependencias y Otros	0	0	a3) Contratación por Obras Públicas por Pagar a Corto Plazo	0
a4) Inversiones Temporales (Hasta 3 meses)	0	0	a4) Participaciones y Aportaciones por Pagar a Corto Plazo	0
a5) Fondos con Afectación Específica	0	0	a5) Transferencias Oligadas por Pagar a Corto Plazo	0
a6) Depósitos de Fondos de Terceros en Garantía y/o Administración	51,724	51,724	a6) Intereses, Comisiones y Otros Gastos de la Deuda Pública por Pagar a Corto Plazo	0
a7) Otros Efectivos y Equivalentes	0	0	a7) Retenciones y Contribuciones por Pagar a Corto Plazo	10,803
b. Derechos a Recibir Efectivo o Equivalentes (b=b1+b2+b3+b4+b5+b6+b7)	648	648	a8) Devoluciones de la Ley de Ingresos por Pagar a Corto Plazo	0
b1) Inversiones Financieras de Corto Plazo	0	0	a9) Otras Cuentas por Pagar a Corto Plazo	0
b2) Cuentas por Cobrar a Corto Plazo	0	0	b. Documentos por Pagar a Corto Plazo (b=b1+b2+b3)	0
b3) Deudores Diversos por Cobrar a Corto Plazo	648	648	b1) Documentos Comerciales por Pagar a Corto Plazo	0
b4) Ingresos por Recuperar a Corto Plazo	0	0	b2) Documentos con Contratación por Obras Públicas por Pagar a Corto Plazo	0
b5) Deudores por Anticipos de la Tesorería a Corto Plazo	0	0	b3) Otros Documentos por Pagar a Corto Plazo	0
b6) Préstamos Otorgados a Corto Plazo	0	0	c. Porción a Corto Plazo de la Deuda Pública a Largo Plazo (c=c1+c2)	0
b7) Otros Derechos a Recibir Efectivo o Equivalentes a Corto Plazo	0	0	c1) Porción a Corto Plazo de la Deuda Pública	0
c. Derechos a Recibir Bienes o Servicios (c=c1+c2+c3+c4+c5)	0	0	c2) Porción a Corto Plazo de Arrendamiento Financiero	0
c1) Anticipo a Proveedores por Adquisición de Servicios a Corto Plazo	0	0	d. Títulos y Valores a Corto Plazo	0
c2) Anticipo a Proveedores por Adquisición de Bienes Inmuebles y Muebles a Corto Plazo	0	0	e. Pasivos Diferidos a Corto Plazo (e=e1+e2+e3)	0
c3) Anticipo a Proveedores por Adquisición de Bienes Intangibles a Corto Plazo	0	0	e1) Ingresos Cobrados por Adelantado a Corto Plazo	0
c4) Anticipo a Contratistas por Obras Públicas a Corto Plazo	0	0	e2) Intereses Cobrados por Adelantado a Corto Plazo	0
c5) Otros Derechos a Recibir Bienes o Servicios a Corto Plazo	0	0	e3) Otros Pasivos Diferidos a Corto Plazo	0
d. Inventarios (d=d1+d2+d3+d4+d5)	0	0	f. Fondos y Bienes de Terceros en Garantía y/o Administración a Corto Plazo (f=f1+f2+f3+f4+f5+f6)	0
d1) Inventario de Mercancías para Venta	0	0	f1) Fondos en Garantía a Corto Plazo	0
d2) Inventario de Mercancías Terminadas	0	0	f2) Fondos en Administración a Corto Plazo	0
d3) Inventario de Mercancías en Proceso de Elaboración	0	0	f3) Fondos Contingentes a Corto Plazo	0
d4) Inventario de Materias Primas, Materiales y Suministros para Producción	0	0	f4) Fondos de Fideicomisos, Mandatos y Contratos Análogos a Corto Plazo	0
d5) Bienes en Tránsito	0	0	f5) Otros Fondos de Terceros en Garantía y/o Administración a Corto Plazo	0
e. Almacenes	0	0	f6) Valores y Bienes en Garantía a Corto Plazo	0
f. Estimación por Pérdida o Deterioro de Activos Circulantes (f=f1+f2)	0	0	g. Provisiones a Corto Plazo (g=g1+g2+g3)	0
f1) Estimaciones para Cuentas Incobrables por Derechos a Recibir Efectivo o Equivalentes	0	0	g1) Otras Provisiones a Corto Plazo	0
f2) Estimación por Deterioro de Inventarios	0	0	g2) Provisión para Demandas y Juicios a Corto Plazo	0
g. Otros Activos Circulantes (g=g1+g2+g3+g4)	0	0	g3) Provisión para Contingencias a Corto Plazo	0
g1) Valores en Garantía	0	0	g4) Otras Provisiones a Corto Plazo	0
g2) Bienes en Garantía (excluye depósitos de fondos)	0	0	h. Otros Pasivos a Corto Plazo (h=h1+h2+h3)	1,188
g3) Bienes Derivados de Embargos, Decomisos, Aseguramientos y Dación en Pago	0	0	h1) Ingresos por Clasificar	1,188.00
g4) Adquisición con Fondos de Terceros	0	0	h2) Recaudación por Participar	0
			h3) Otros Pasivos Circulantes	0
IA. Total de Activos Circulantes (IA = a + b + c + d + e + f + g)	635,431	1,489,225	IA. Total de Pasivos Circulantes (IA = a + b + c + d + e + f + g + h)	11,991
Activo No Circulante			Activo No Circulante	
a. Inversiones Financieras a Largo Plazo	0	0	a. Cuentas por Pagar a Largo Plazo	0
b. Derechos a Recibir Efectivo o Equivalentes a Largo Plazo	0	0	b. Documentos por Pagar a Largo Plazo	0
c. Bienes Inmuebles, Infraestructura y Construcciones en Proceso	0	0	c. Deuda Pública a Largo Plazo	0
d. Bienes Muebles	1,694,609	1,670,424	d. Pasivos Diferidos a Largo Plazo	0
e. Activos Intangibles	105,247	105,247	e. Fondos y Bienes de Terceros en Garantía y/o en Administración a Largo Plazo	0
f. Depreciación, Deterioro y Amortización Acumulada de Bienes	(23,751)	(45,203)	f. Provisiones a Largo Plazo	0
g. Activos Diferidos	0	0		
h. Estimación por Pérdida o Deterioro de Activos no Circulantes	0	0	II. Total de Pasivos No Circulantes (II = a + b + c + d + e + f)	0
i. Otros Activos no Circulantes	0	0		
IB. Total de Activos No Circulantes (IB = a + b + c + d + e + f + g + h + i)	803,961	694,439	II. Total del Pasivo (II = IA + IIB)	11,991
I. Total del Activo (I = IA + IB)	1,439,392	2,383,664	HACIENDA PÚBLICA/PATRIMONIO	
			III. Hacienda Pública/Patrimonio Contribuido (III = a + b + c)	
			a. Aportaciones	0
			b. Donaciones de Capital	0
			c. Actualización de la Hacienda Pública/Patrimonio	0
			III. Hacienda Pública/Patrimonio Generado (III = a + b + c + d + e)	
			a. Resultados del Ejercicio (Ahorro/Desahorro)	1,427,401
			b. Resultados de Ejercicios Anteriores	2,378,328
			c. Revalúos	0
			d. Reverses	0
			e. Rectificaciones de Resultados de Ejercicios Anteriores	(4,005,501)
			III. Exceso o Insuficiencia en la Actualización de la Hacienda Pública/Patrimonio (III = a + b)	
			a. Resultado por Posición Monetaria	0
			b. Resultado por Tenencia de Activos no Monetarios	0
			III. Total Hacienda Pública/Patrimonio (III = III + III + III)	1,427,401
			IV. Total del Pasivo y Hacienda Pública/Patrimonio (IV = II + III)	2,383,664

INSTITUTO MUNICIPAL DE PLANEACIÓN DEL MUNICIPIO DE QUERÉTARO

Informe Analítico de la Deuda Pública y Otros Pasivos - LDF

Del 1 de Enero al 31 de Diciembre de 2023 (b)

(c)	(d)	(e)	(f)	(g)	h=d+e-f+g	(i)	(j)
Denominación de la Deuda Pública y Otros Pasivos	Saldo al 31 de diciembre de 2022	Disposiciones del Periodo	Amortizaciones del Periodo	Revaluaciones, Reclasificaciones y Otros Ajustes	Saldo Final del Periodo	Pago de Intereses del Periodo	Pago de Comisiones y demás costos asociados durante el Periodo
1. Deuda Pública (1=A+B)	0	0	0	0	0	0	0
A. Corto Plazo (A=a1+a2+a3)	0	0	0	0	0	0	0
a1) Instituciones de Crédito	0	0	0	0	0	0	0
a2) Títulos y Valores	0	0	0	0	0	0	0
a3) Arrendamientos Financieros	0	0	0	0	0	0	0
B. Largo Plazo (B=b1+b2+b3)	0	0	0	0	0	0	0
b1) Instituciones de Crédito	0	0	0	0	0	0	0
b2) Títulos y Valores	0	0	0	0	0	0	0
b3) Arrendamientos Financieros	0	0	0	0	0	0	0
2. Otros Pasivos	4,148	0	0	0	11,991	0	0
3. Total de la Deuda Pública y Otros Pasivos (3=1+2)	4,148	0	0	0	11,991	0	0
4. Deuda Contingente 1 (informativo)	0	0	0	0	0	0	0
A. Deuda Contingente 1	0	0	0	0	0	0	0
B. Deuda Contingente 2	0	0	0	0	0	0	0
C. Deuda Contingente XX	0	0	0	0	0	0	0
5. Valor de Instrumentos Bono Cupón Cero 2 (Informativo)	0	0	0	0	0	0	0
A. Instrumento Bono Cupón Cero 1	0	0	0	0	0	0	0
B. Instrumento Bono Cupón Cero 2	0	0	0	0	0	0	0
C. Instrumento Bono Cupón Cero XX	0	0	0	0	0	0	0

1. Se refiere a cualquier financiamiento sin fuente o garantía de pago definida, que sea asumida de manera solidaria o subsidiaria por las Entidades Federativas con sus Municipios, organismos descentralizados y empresas de participación estatal mayoritaria y fideicomisos, locales o municipales, y por los Municipios con sus respectivos organismos descentralizados y empresas de participador municipal mayoritaria.

2. Se refiere al valor del Bono Cupón Cero que respalda el pago de los créditos asociados al mismo (Activo).

Obligaciones a Corto Plazo (k)	Monto Contratado (l)	Plazo Pactado (m)	Tasa de Interés (n)	Comisiones y Costos Relacionados (o)	Tasa Efectiva (p)
6. Obligaciones a Corto Plazo (Informativo)	0	0	0	0	0
A. Crédito 1	0	0	0	0	0
B. Crédito 2	0	0	0	0	0
C. Crédito XX	0	0	0	0	0

000068

INSTITUTO MUNICIPAL DE PLANEACIÓN DEL MUNICIPIO DE QUERÉTARO

Informe Analítico de Obligaciones Diferentes de Financiamientos – LDF



Del 1 de Enero al 31 de Diciembre de 2023 (b)

(PESOS)

(c)	(d)	(e)	(f)	(g)	(h)	(i)	(j)	(k)	(l)	(m = g - l)
Denominación de las Obligaciones Diferentes de Financiamiento	Fecha del Contrato	Fecha de inicio de operación del proyecto	Fecha de vencimiento	Monto de la inversión pactado	Plazo pactado	Monto promedio mensual del pago de la contraprestación	Monto promedio mensual del pago de la contraprestación al pago de inversión	Monto pagado de la inversión al XX de XXXX de 20XX	Monto pagado de la inversión actualizado al XX de XXXX de 20XX	Saldo pendiente por pagar de la inversión al XX de XXXX de 20XX
A. Asociaciones Público Privadas (APP's) (A=a+b+c+d)	0	0	0	0	0	0	0	0	0	0
a) APP 1	0	0	0	0	0	0	0	0	0	0
b) APP 2	0	0	0	0	0	0	0	0	0	0
c) APP 3	0	0	0	0	0	0	0	0	0	0
d) APP XX	0	0	0	0	0	0	0	0	0	0
B. Otros Instrumentos (B=a+b+c+d)	0	0	0	0	0	0	0	0	0	0
a) Otro Instrumento 1	0	0	0	0	0	0	0	0	0	0
b) Otro Instrumento 2	0	0	0	0	0	0	0	0	0	0
c) Otro Instrumento 3	0	0	0	0	0	0	0	0	0	0
d) Otro Instrumento XX	0	0	0	0	0	0	0	0	0	0
C. Total de Obligaciones Diferentes de Financiamiento (C=A+B)	0	0	0	0	0	0	0	0	0	0

[Handwritten signature]

000069

	INSTITUTO MUNICIPAL DE PLANEACIÓN DEL MUNICIPIO DE QUERÉTARO Balance Presupuestario - LDF Del 1 de Enero al 31 de Diciembre de 2023 (b) (PESOS)	
---	--	---

Concepto (c)	Estimado/ Aprobado (d)	Devengado	Recaudado/ Pagado
A. Ingresos Totales (A = A1+A2+A3)	1,310,773	2,541,162	2,541,162
A1. Ingresos de Libre Disposición	1,310,773	2,541,162	2,541,162
A2. Transferencias Federales Etiquetadas	0	0	0
A3. Financiamiento Neto	0	0	0
B. Egresos Presupuestarios¹ (B = B1+B2)	1,310,773	3,401,610	3,401,610
B1. Gasto No Etiquetado (sin incluir Amortización de la Deuda Pública)	1,310,773	3,401,610	3,401,610
B2. Gasto Etiquetado (sin incluir Amortización de la Deuda Pública)	0	0	0
C. Remanentes del Ejercicio Anterior (C = C1 + C2)		1,386,035	1,386,035
C1. Remanentes de Ingresos de Libre Disposición aplicados en el periodo		1,386,035	1,386,035
C2. Remanentes de Transferencias Federales Etiquetadas aplicados en el periodo		0	0
I. Balance Presupuestario (I = A - B + C)	0	525,587	525,587
II. Balance Presupuestario sin Financiamiento Neto (II = I - A3)	0	525,587	525,587
III. Balance Presupuestario sin Financiamiento Neto y sin Remanentes del Ejercicio Anterior (III= II - C)	0	-860,448	-860,448

Concepto	Aprobado	Devengado	Pagado
E. Intereses, Comisiones y Gastos de la Deuda (E = E1+E2)	0	0	0
E1. Intereses, Comisiones y Gastos de la Deuda con Gasto No Etiquetado	0	0	0
E2. Intereses, Comisiones y Gastos de la Deuda con Gasto Etiquetado	0	0	0
IV. Balance Primario (IV = III + E)	0	-860,448	-860,448

Concepto	Estimado/ Aprobado	Devengado	Recaudado/ Pagado
F. Financiamiento (F = F1 + F2)	0	0	0
F1. Financiamiento con Fuente de Pago de Ingresos de Libre Disposición	0	0	0
F2. Financiamiento con Fuente de Pago de Transferencias Federales Etiquetadas	0	0	0
G. Amortización de la Deuda (G = G1 + G2)	0	0	0
G1. Amortización de la Deuda Pública con Gasto No Etiquetado	0	0	0
G2. Amortización de la Deuda Pública con Gasto Etiquetado	0	0	0
A3. Financiamiento Neto (A3 = F - G)	0	0	0



Concepto	Estimado/ Aprobado	Devengado	Recaudado/ Pagado
A2. Transferencias Federales Etiquetadas	0	0	0
A3.2. Financiamiento Neto con Fuente de Pago de Transferencias Federales Etiquetadas (A3.2 = F2 - G2)	0	0	0
F2. Financiamiento con Fuente de Pago de Transferencias Federales Etiquetadas	0	0	0
G2. Amortización de la Deuda Pública con Gasto Etiquetado	0	0	0
B2. Gasto Etiquetado (sin incluir Amortización de la Deuda Pública)	0	0	0
C2. Remanentes de Transferencias Federales Etiquetadas aplicados en el periodo	0	0	0
VII. Balance Presupuestario de Recursos Etiquetados (VII = A2 + A3.2 - B2 + C2)	0	0	0
VIII. Balance Presupuestario de Recursos Etiquetados sin Financiamiento Neto (VIII = VII - A3.2)	0	0	0

Concepto	Estimado/ Aprobado	Devengado	Recaudado/ Pagado
A1. Ingresos de Libre Disposición	1,310,773	2,541,162	2,541,162
A3.1. Financiamiento Neto con Fuente de Pago de Ingresos de Libre Disposición (A3.1 = F1 - G1)	0	0	0
F1. Financiamiento con Fuente de Pago de Ingresos de Libre Disposición	0	0	0
G1. Amortización de la Deuda Pública con Gasto No Etiquetado	0	0	0
B1. Gasto No Etiquetado (sin incluir Amortización de la Deuda Pública)	1,310,773	3,401,610	3,401,610
C1. Remanentes de Ingresos de Libre Disposición aplicados en el periodo	0	1,386,035	1,386,035
V. Balance Presupuestario de Recursos Disponibles (V = A1 + A3.1 - B1 + C1)	0	525,587	525,587
VI. Balance Presupuestario de Recursos Disponibles sin Financiamiento Neto (VI = V - A3.1)	0	525,587	525,587

Concepto (c)	Ingreso				Diferencia (e)
	Estimado (d)	Ampliaciones/ (Reducciones)	Modificado	Devengado	
Ingresos de Libre Disposición					
A. Impuestos	0	0	0	0	0
B. Cuotas y Aportaciones de Seguridad Social	0	0	0	0	0
C. Contribuciones de Mejoras	0	0	0	0	0
D. Derechos	0	0	0	0	0
E. Productos	0	0	0	0	0
F. Aprovechamientos	0	0	0	0	0
G. Ingresos por Ventas de Bienes y Servicios	0	0	0	0	0
H. Participaciones	0	0	0	0	0
(H)=h1+h2+h3+h4+h5+h6+h7+h8+h9+h10+h11	0	0	0	0	0
h1) Fondo General de Participaciones	0	0	0	0	0
h2) Fondo de Fomento Municipal	0	0	0	0	0
h3) Fondo de Fiscalización y Recaudación	0	0	0	0	0
h4) Fondo de Compensación	0	0	0	0	0
h5) Fondo de Extracción de Hidrocarburos	0	0	0	0	0
h6) Impuesto Especial Sobre Producción y Servicios	0	0	0	0	0
h7) 0.136% de la Recaudación Federal Participable	0	0	0	0	0
h8) 3.17% Sobre Extracción de Petróleo	0	0	0	0	0
h9) Gasolinas y Diésel	0	0	0	0	0
h10) Fondo del Impuesto Sobre la Renta	0	0	0	0	0
h11) Fondo de Estabilización de los Ingresos de las Entidades Federativas	0	0	0	0	0
I. Incentivos Derivados de la Colaboración Fiscal	0	0	0	0	0
(I)=i1+i2+i3+i4+i5	0	0	0	0	0
i1) Tenencia o Uso de Vehículos	0	0	0	0	0
i2) Fondo de Compensación ISAN	0	0	0	0	0
i3) Impuesto Sobre Automóviles Nuevos	0	0	0	0	0
i4) Fondo de Compensación de Repecos-Intermedios	0	0	0	0	0
i5) Otros Incentivos Económicos	0	0	0	0	0
J. Transferencias	1,310,773	2,616,424	3,927,197	2,541,162	1,230,389
K. Convenios	0	0	0	0	0
K1) Otros Convenios y Subsidios	0	0	0	0	0
L. Otros Ingresos de Libre Disposición (L=i1+i2)	0	0	0	0	0
L1) Participaciones en Ingresos Locales	0	0	0	0	0
L2) Otros Ingresos de Libre Disposición	0	0	0	0	0
Total de Ingresos de Libre Disposición (I=A+B+C+D+E+F+G+H+I+J+K+L)	1,310,773	2,616,424	3,927,197	2,541,162	1,230,389
Ingresos Excedentes de Ingresos de Libre Disposición					
Transferencias Federales Etiquetadas					
A. Aportaciones (A=a1+a2+a3+a4+a5+a6+a7+a8)	0	0	0	0	0
a1) Fondo de Aportaciones para la Norma Educativa y Gasto Operativo	0	0	0	0	0
a2) Fondo de Aportaciones para los Servicios de Salud	0	0	0	0	0
a3) Fondo de Aportaciones para la Infraestructura Social	0	0	0	0	0
a4) Fondo de Aportaciones para el Fortalecimiento de los Municipios y de las Demarcaciones Territoriales del Distrito Federal	0	0	0	0	0
a5) Fondo de Aportaciones Múltiples	0	0	0	0	0
a6) Fondo de Aportaciones para la Educación Tecnológica y de Adultos	0	0	0	0	0

[Handwritten signature]

000074

Subejercicio	Concepto (c)	Egresos			
		Aprobado (d)	Ampliaciones/Reducciones	Modificado	Devengado
	1. Gasto No Etiquetado (=A+B+C+D+E+F+G+H+I)	1,310,773	2,616,424	3,927,197	3,401,610
	A. Servicios Personales (A=a1+a2+a3+a4+a5+a6+a7)				
	a1) Remuneraciones al Personal de Carácter Permanente				
	a2) Remuneraciones al Personal de Carácter Transitorio				
	a3) Remuneraciones Adicionales y Especiales				
	a4) Seguridad Social				
	a5) Otras Prestaciones Sociales y Económicas				
	a6) Previsiones				
	a7) Pago de Estímulos a Servidores Públicos				
	B. Materiales y Suministros (B=b1+B2+B3+B4+B5+B6+B7+B8+B9)	191,532	-18,734	172,801	165,288
	b1) Materiales de Administración, Emisión de Documentos y Artículos Oficiales	49,160	-18,981	31,099	27,796
	b2) Alimentos y Utensilios	27,022	17,196	44,217	42,217
	b3) Materias Primas y Materiales de Producción y Comercialización				
	b4) Materiales y Artículos de Construcción y de Reparación	2,300	6,259	7,559	7,559
	b5) Productos Químicos, Farmacéuticos y de Laboratorio	2,400	-2,300	100	100
	b6) Combustibles, Lubricantes y Aditivos	97,750	-26,978	76,772	74,562
	b7) Vestuario, Blancos, Prendas de Protección y Artículos Deportivos				
	b8) Materiales y Suministros Para Seguridad				
	b9) Herramientas, Relaciones y Accesorios Menores	12,900	155	13,055	13,055
	C. Servicios Generales (C=c1+C2+C3+C4+C5+C6+C7+C8+C9)	1,119,241	2,610,972	3,730,213	3,212,139
	c1) Servicios Básicos	74,815	2,684	77,499	68,716
	c2) Servicios de Arrendamiento	201,378	3,025	204,403	204,308
	c3) Servicios Profesionales, Científicos, Técnicos y Otros Servicios	523,488	1,696,867	2,220,325	1,991,735
	c4) Servicios de Instalación, Reparación, Mantenimiento y Conservación	29,099	331	29,430	28,099
	c5) Servicios de Instalación, Reparación, Mantenimiento y Conservación	54,749	167,765	222,514	99,064
	c6) Servicios de Comunicación Social y Publicidad	1,500	-1	1,499	1,499
	c7) Servicios de Traslado y Viáticos	181,375	60,323	241,698	209,786
	c8) Servicios Oficiales	44,967	653,880	698,847	578,549
	c9) Otros Servicios Generales	7,900	26,097	33,997	30,384
	D. Transferencias, Asignaciones, Subsidios y Otras Ayudas				
	(D=d1+d2+d3+d4+d5+d6+d7+d8+d9)				
	d1) Transferencias Internas y Asignaciones al Sector Público				
	d2) Transferencias al Resto del Sector Público				
	d3) Subsidios y Subvenciones				
	d4) Ayudas Sociales				
	d5) Pensiones y Jubilaciones				
	d6) Transferencias a Fideicomisos, Mandatos y Otros Análogos				
	d7) Transferencias a la Seguridad Social				
	d8) Donativos				
	d9) Transferencias al Exterior				
	E. Bienes Muebles, Inmuebles e Intangibles (E=e1+E2+E3+E4+E5+E6+E7+E8+E9)	24,184	24,184	24,184	24,184
	e1) Mobiliario y Equipo de Administración				
	e2) Mobiliario y Equipo Educativo y Recreativo				
	e3) Equipo e Instrumental Médico y de Laboratorio				
	e4) Vehículos y Equipo de Transporte				
	e5) Equipo de Defensa y Seguridad				
	e6) Maquinaria, Otros Equipos y Herramientas				
	e7) Activos Biológicos				
	e8) Bienes Inmuebles				
	e9) Activos Intangibles				
	F. Inversión Pública (F=f1+f2+f3)				
	(1) Obra Pública en Bienes de Dominio Público				
	(2) Obra Pública en Bienes Propios				
	(3) Proyectos Productivos y Acciones de Fomento				
	G. Inversiones Financieras y Otras Provisiones (G=g1+g2+g3+g4+g5+g6+g7)				
	g1) Inversiones Para el Fomento de Actividades Productivas				
	g2) Acciones y Participaciones de Capital				
	g3) Compra de Títulos y Valores				
	g4) Concesión de Préstamos				
	g5) Inversiones en Fideicomisos, Mandatos y Otros Análogos				
	g6) Otras Inversiones Financieras				

Handwritten signatures and initials in the top right corner of the page.

Handwritten marks or signatures at the top of the page.

(14) Concesión de Préstamos	0	0	0	0	0	0
(15) Inversiones en Fideicomisos, Mandatos y Otros Análogos	0	0	0	0	0	0
Fideicomiso de Desastres Naturales (Informativo)	0	0	0	0	0	0
(16) Otras Inversiones Financieras	0	0	0	0	0	0
(17) Provisiones para Contingencias y Otras Erogaciones Especiales	0	0	0	0	0	0
(18) Participaciones y Aportaciones (H=h1+h2+h3)	0	0	0	0	0	0
(19) Participaciones	0	0	0	0	0	0
(20) Aportaciones	0	0	0	0	0	0
(21) Convenios	0	0	0	0	0	0
I. Deuda Pública (=I1+I2+I3+I4+I5+I6+I7)	0	0	0	0	0	0
(1) Amortización de la Deuda Pública	0	0	0	0	0	0
(2) Intereses de la Deuda Pública	0	0	0	0	0	0
(3) Comisiones de la Deuda Pública	0	0	0	0	0	0
(4) Gastos de la Deuda Pública	0	0	0	0	0	0
(5) Costo por Coberturas	0	0	0	0	0	0
(6) Apoyos Financieros	0	0	0	0	0	0
(7) Adundos de Ejercicios Fiscales Anteriores (ADEFAS)	0	0	0	0	0	0
III. Total de Egresos (III = I + II)	1,310,773	2,616,424	3,927,197	3,401,610	3,401,610	525,587



INSTITUTO MUNICIPAL DE PLANEACIÓN DEL MUNICIPIO DE QUERÉTARO
Estado Analítico del Ejercicio del Presupuesto de Egresos Detallado - LDF

Clasificación Administrativa
Del 1 de Enero al 31 de Diciembre de 2023 (b)
(PESOS)



Concepto (c)	Egresos					Subejercicio (e)
	Aprobado (d)	Ampliaciones/ (Reducciones)	Modificado	Devengado	Pagado	
I. Gasto No Etiquetado (I=A+B+C+D+E+F+G+H)	1,310,773	2,616,424	3,927,197	3,401,610	3,401,610	525,587
A INSTITUTO MUNICIPAL DE PLANEACIÓN DEL MUNICIPIO DE QUERÉTARO	1,310,773	2,616,424	3,927,197	3,401,610	3,401,610	525,587
B Dependencia o Unidad Administrativa 2	0	0	0	0	0	0
C Dependencia o Unidad Administrativa 3	0	0	0	0	0	0
D Dependencia o Unidad Administrativa 4	0	0	0	0	0	0
E Dependencia o Unidad Administrativa 5	0	0	0	0	0	0
F Dependencia o Unidad Administrativa 6	0	0	0	0	0	0
G Dependencia o Unidad Administrativa 7	0	0	0	0	0	0
H Dependencia o Unidad Administrativa xx	0	0	0	0	0	0
II. Gasto Etiquetado (II=A+B+C+D+E+F+G+H)	0	0	0	0	0	0
A Dependencia o Unidad Administrativa 1	0	0	0	0	0	0
B Dependencia o Unidad Administrativa 2	0	0	0	0	0	0
C Dependencia o Unidad Administrativa 3	0	0	0	0	0	0
D Dependencia o Unidad Administrativa 4	0	0	0	0	0	0
E Dependencia o Unidad Administrativa 5	0	0	0	0	0	0
F Dependencia o Unidad Administrativa 6	0	0	0	0	0	0
G Dependencia o Unidad Administrativa 7	0	0	0	0	0	0
H Dependencia o Unidad Administrativa xx	0	0	0	0	0	0
III. Total de Egresos (III = I + II)	1,310,773	2,616,424	3,927,197	3,401,610	3,401,610	525,587

[Handwritten signature]

Concepto (c)	Egresos				Subterficio (e)
	Aprobado (d)	Ampliaciones/ (Reducciones)	Modificado	Devengado	
I. Gasto No Etiquetado (I=A+B+C+D)	1,310,773	2,616,424	3,927,197	3,401,610	525,587
A. Gobierno (A=a1+a2+a3+a4+a5+a6+a7+a8)	1,310,773	2,616,424	3,927,197	3,401,610	525,587
a1) Legislación	0	0	0	0	0
a2) Justicia	0	0	0	0	0
a3) Coordinación de la Política de Gobierno	1,310,773	2,616,424	3,927,197	3,401,610	525,587
a4) Relaciones Exteriores	0	0	0	0	0
a5) Asuntos Financieros y Hacendarios	0	0	0	0	0
a6) Seguridad Nacional	0	0	0	0	0
a7) Asuntos de Orden Público y de Seguridad Interior	0	0	0	0	0
a8) Otros Servicios Generales	0	0	0	0	0
B. Desarrollo Social (B=b1+b2+b3+b4+b5+b6+b7)	0	0	0	0	0
b1) Protección Ambiental	0	0	0	0	0
b2) Vivienda y Servicios a la Comunidad	0	0	0	0	0
b3) Salud	0	0	0	0	0
b4) Recreación, Cultura y Otras Manifestaciones Sociales	0	0	0	0	0
b5) Educación	0	0	0	0	0
b6) Protección Social	0	0	0	0	0
b7) Otros Asuntos Sociales	0	0	0	0	0
C. Desarrollo Económico (C=c1+c2+c3+c4+c5+c6+c7+c8+c9)	0	0	0	0	0
c1) Asuntos Económicos, Comerciales y Laborales en General	0	0	0	0	0
c2) Agropecuaria, Silvicultura, Pesca y Caza	0	0	0	0	0
c3) Combustibles y Energía	0	0	0	0	0
c4) Minería, Manufacturas y Construcción	0	0	0	0	0
c5) Transporte	0	0	0	0	0
c6) Comunicaciones	0	0	0	0	0
c7) Turismo	0	0	0	0	0
c8) Ciencia, Tecnología e Innovación	0	0	0	0	0
c9) Otras Industrias y Otros Asuntos Económicos	0	0	0	0	0
D. Otras No Clasificadas en Funciones Anteriores (D=d1+d2+d3+d4)	0	0	0	0	0
d1) Transacciones de la Deuda Pública / Costo Financiero de la Deuda	0	0	0	0	0
d2) Transferencias, Participaciones y Aportaciones Entre Diferentes Niveles y Ordenes de Gobierno	0	0	0	0	0
d3) saneamiento del Sistema Financiero	0	0	0	0	0
d4) Adeudos de Ejercicios Fiscales Anteriores	0	0	0	0	0
II. Gasto Etiquetado (II=A+B+C+D)	0	0	0	0	0
A. Gobierno (A=a1+a2+a3+a4+a5+a6+a7+a8)	0	0	0	0	0
a1) Legislación	0	0	0	0	0
a2) Justicia	0	0	0	0	0
a3) Coordinación de la Política de Gobierno	0	0	0	0	0
a4) Relaciones Exteriores	0	0	0	0	0
a5) Asuntos Financieros y Hacendarios	0	0	0	0	0
a6) Seguridad Nacional	0	0	0	0	0
a7) Asuntos de Orden Público y de Seguridad Interior	0	0	0	0	0
a8) Otros Servicios Generales	0	0	0	0	0
B. Desarrollo Social (B=b1+b2+b3+b4+b5+b6+b7)	0	0	0	0	0
b1) Protección Ambiental	0	0	0	0	0
b2) Vivienda y Servicios a la Comunidad	0	0	0	0	0
b3) Salud	0	0	0	0	0
b4) Recreación, Cultura y Otras Manifestaciones Sociales	0	0	0	0	0
b5) Educación	0	0	0	0	0
b6) Protección Social	0	0	0	0	0
b7) Otros Asuntos Sociales	0	0	0	0	0
C. Desarrollo Económico (C=c1+c2+c3+c4+c5+c6+c7+c8+c9)	0	0	0	0	0
c1) Asuntos Económicos, Comerciales y Laborales en General	0	0	0	0	0
c2) Agropecuaria, Silvicultura, Pesca y Caza	0	0	0	0	0
c3) Combustibles y Energía	0	0	0	0	0
c4) Minería, Manufacturas y Construcción	0	0	0	0	0
c5) Transporte	0	0	0	0	0
c6) Comunicaciones	0	0	0	0	0
c7) Turismo	0	0	0	0	0
c8) Ciencia, Tecnología e Innovación	0	0	0	0	0
c9) Otras Industrias y Otros Asuntos Económicos	0	0	0	0	0
D. Otras No Clasificadas en Funciones Anteriores (D=d1+d2+d3+d4)	0	0	0	0	0
d1) Transacciones de la Deuda Pública / Costo Financiero de la Deuda	0	0	0	0	0
d2) Transferencias, Participaciones y Aportaciones Entre Diferentes Niveles y Ordenes de Gobierno	0	0	0	0	0
d3) saneamiento del Sistema Financiero	0	0	0	0	0
d4) Adeudos de Ejercicios Fiscales Anteriores	0	0	0	0	0
III. Gasto No Etiquetado (III=A+B+C+D)	0	0	0	0	0
A. Gobierno (A=a1+a2+a3+a4+a5+a6+a7+a8)	0	0	0	0	0
a1) Legislación	0	0	0	0	0
a2) Justicia	0	0	0	0	0
a3) Coordinación de la Política de Gobierno	0	0	0	0	0
a4) Relaciones Exteriores	0	0	0	0	0
a5) Asuntos Financieros y Hacendarios	0	0	0	0	0
a6) Seguridad Nacional	0	0	0	0	0
a7) Asuntos de Orden Público y de Seguridad Interior	0	0	0	0	0
a8) Otros Servicios Generales	0	0	0	0	0
B. Desarrollo Social (B=b1+b2+b3+b4+b5+b6+b7)	0	0	0	0	0
b1) Protección Ambiental	0	0	0	0	0
b2) Vivienda y Servicios a la Comunidad	0	0	0	0	0
b3) Salud	0	0	0	0	0
b4) Recreación, Cultura y Otras Manifestaciones Sociales	0	0	0	0	0
b5) Educación	0	0	0	0	0
b6) Protección Social	0	0	0	0	0
b7) Otros Asuntos Sociales	0	0	0	0	0
C. Desarrollo Económico (C=c1+c2+c3+c4+c5+c6+c7+c8+c9)	0	0	0	0	0
c1) Asuntos Económicos, Comerciales y Laborales en General	0	0	0	0	0
c2) Agropecuaria, Silvicultura, Pesca y Caza	0	0	0	0	0
c3) Combustibles y Energía	0	0	0	0	0
c4) Minería, Manufacturas y Construcción	0	0	0	0	0
c5) Transporte	0	0	0	0	0
c6) Comunicaciones	0	0	0	0	0
c7) Turismo	0	0	0	0	0
c8) Ciencia, Tecnología e Innovación	0	0	0	0	0
c9) Otras Industrias y Otros Asuntos Económicos	0	0	0	0	0
D. Otras No Clasificadas en Funciones Anteriores (D=d1+d2+d3+d4)	0	0	0	0	0
d1) Transacciones de la Deuda Pública / Costo Financiero de la Deuda	0	0	0	0	0
d2) Transferencias, Participaciones y Aportaciones Entre Diferentes Niveles y Ordenes de Gobierno	0	0	0	0	0
d3) saneamiento del Sistema Financiero	0	0	0	0	0
d4) Adeudos de Ejercicios Fiscales Anteriores	0	0	0	0	0

Handwritten marks and signatures at the top of the page.

Handwritten marks or signatures at the top of the page.

b5) Educación	0	0	0	0	0	0	0	0	0
b6) Protección Social	0	0	0	0	0	0	0	0	0
b7) Otros Asuntos Sociales	0	0	0	0	0	0	0	0	0
C. Desarrollo Económico (C=c1+c2+c3+c4+c5+c6+c7+c8+c9)	0	0	0	0	0	0	0	0	0
c1) Asuntos Económicos, Comerciales y Laborales en General	0	0	0	0	0	0	0	0	0
c2) Agricultura, Silvicultura, Pesca y Caza	0	0	0	0	0	0	0	0	0
c3) Combustibles y Energía	0	0	0	0	0	0	0	0	0
c4) Minería, Manufacturas y Construcción	0	0	0	0	0	0	0	0	0
c5) Transporte	0	0	0	0	0	0	0	0	0
c6) Comunicaciones	0	0	0	0	0	0	0	0	0
c7) Turismo	0	0	0	0	0	0	0	0	0
c8) Ciencia, Tecnología e Innovación	0	0	0	0	0	0	0	0	0
c9) Otras Industrias y Otros Asuntos Económicos	0	0	0	0	0	0	0	0	0
D. Otras No Clasificadas en Funciones Anteriores (D=d1+d2+d3+d4)	0	0	0	0	0	0	0	0	0
d1) Transacciones de la Deuda Pública / Costo Financiero de la Deuda	0	0	0	0	0	0	0	0	0
d2) Transferencias, Participaciones y Aportaciones Entre Diferentes Niveles y Ordenes de Gobierno	0	0	0	0	0	0	0	0	0
d3) Sanamiento del Sistema Financiero	0	0	0	0	0	0	0	0	0
d4) Adeudos de Ejercicios Fiscales Anteriores	0	0	0	0	0	0	0	0	0
III. Total de Egresos (III = I + II)	1,310,773	2,616,424	3,927,197	3,401,610	3,401,610	3,401,610	525,587	0	0



INSTITUTO MUNICIPAL DE PLANEACIÓN DEL MUNICIPIO DE QUERÉTARO
Estado Analítico del Ejercicio del Presupuesto de Egresos Detallado - LDF
Clasificación de Servicios Personales por Categoría
Del 1 de Enero al 31 de Diciembre de 2023 (b)
(PESOS)



Concepto (c)	Egresos					Subejercicio (e)
	Aprobado (d)	Ampliaciones/ (Reducciones)	Modificado	Devengado	Pagado	
I. Gasto No Etiquetado (I=A+B+C+D+E+F)	0	0	0	0	0	0
A. Personal Administrativo y de Servicio Público	0	0	0	0	0	0
B. Magisterio	0	0	0	0	0	0
C. Servicios de Salud (C=c1+c2)	0	0	0	0	0	0
c1) Personal Administrativo	0	0	0	0	0	0
c2) Personal Médico, Paramédico y afin	0	0	0	0	0	0
D. Seguridad Pública	0	0	0	0	0	0
E. Gastos asociados a la implementación de nuevas leyes federales o reformas a las mismas (E = e1 + e2)	0	0	0	0	0	0
e1) Nombre del Programa o Ley 1	0	0	0	0	0	0
e2) Nombre del Programa o Ley 2	0	0	0	0	0	0
F. Sentencias laborales definitivas	0	0	0	0	0	0
II. Gasto Etiquetado (II=A+B+C+D+E+F)	0	0	0	0	0	0
A. Personal Administrativo y de Servicio Público	0	0	0	0	0	0
B. Magisterio	0	0	0	0	0	0
C. Servicios de Salud (C=c1+c2)	0	0	0	0	0	0
c1) Personal Administrativo	0	0	0	0	0	0
c2) Personal Médico, Paramédico y afin	0	0	0	0	0	0
D. Seguridad Pública	0	0	0	0	0	0
E. Gastos asociados a la implementación de nuevas leyes federales o reformas a las mismas (E = e1 + e2)	0	0	0	0	0	0
e1) Nombre del Programa o Ley 1	0	0	0	0	0	0
e2) Nombre del Programa o Ley 2	0	0	0	0	0	0
F. Sentencias laborales definitivas	0	0	0	0	0	0
III. Total del Gasto en Servicios Personales (III = I + II)	0	0	0	0	0	0

[Handwritten signature]

[Handwritten mark]

INSTITUTO MUNICIPAL DE PLANEACION DEL MUNICIPIO DE QUERETARO
Proyecciones de Ingresos - LDF
(PESOS)
(CIFRAS NOMINALES)

Concepto (b)	Año en Cuestión 2024 (de Iniciativa de Ley) (c)	2025 (d)	2026 (d)	2027 (d)	2028 (d)	2029 (d)
1. Ingresos de Libre Disposición (1=A+B+C+D+E+F+G+H+I+J+K+L)	1,320,822	1,426,488	1,439,696	1,452,904	1,466,112	1,479,321
A. Impuestos	0	0	0	0	0	0
B. Cuotas y Aportaciones de Seguridad Social	0	0	0	0	0	0
C. Contribuciones de Mejoras	0	0	0	0	0	0
D. Derechos	0	0	0	0	0	0
E. Productos	0	0	0	0	0	0
F. Aprovechamientos	0	0	0	0	0	0
G. Ingresos por Ventas de Bienes y Servicios	0	0	0	0	0	0
H. Participaciones	1,320,822	1,426,488	1,439,696	1,452,904	1,466,112	1,479,321
I. Incentivos Derivados de la Colaboración Fiscal	0	0	0	0	0	0
J. Transferencias	0	0	0	0	0	0
K. Convenios	0	0	0	0	0	0
L. Otros Ingresos de Libre Disposición	0	0	0	0	0	0
2. Transferencias Federales Etiquetadas (2=A+B+C+D+E)	0	0	0	0	0	0
A. Aportaciones	0	0	0	0	0	0
B. Convenios	0	0	0	0	0	0
C. Fondos Distintos de Aportaciones	0	0	0	0	0	0
D. Transferencias, Subsidios y Subvenciones, y Pensiones y Jubilaciones	0	0	0	0	0	0
E. Otras Transferencias Federales Etiquetadas	0	0	0	0	0	0
3. Ingresos Derivados de Financiamientos (3=A)	0	0	0	0	0	0
A. Ingresos Derivados de Financiamientos	0	0	0	0	0	0
4. Total de Ingresos Projectados (4=1+2+3)	1,320,822	1,426,488	1,439,696	1,452,904	1,466,112	1,479,321
Datos Informativos						
1. Ingresos Derivados de Financiamientos con Fuente de Pago de Recursos de Libre	0	0	0	0	0	0
2. Ingresos derivados de Financiamientos con Fuente de Pago de Transferencias Fed	0	0	0	0	0	0
3. Ingresos Derivados de Financiamiento (3 = 1 + 2)	0	0	0	0	0	0



 000081

INSTITUTO MUNICIPAL DE PLANEACIÓN DEL MUNICIPIO DE QUERÉTARO

Proyecciones de Egresos - LDF

(PESOS)

(CIFRAS NOMINALES)

Concepto (b)	Año en Cuestión 2024 (de proyecto de presupuesto) (c)	2025 (d)	2026 (d)	2027 (d)	2028 (d)	2029 (d)
1. Gasto No Etiquetado (1=A+B+C+D+E+F+G+H+I)	1,320,822	1,426,488	1,439,696	1,452,904	1,466,112	1,479,321
A. Servicios Personales	0	0	0	0	0	0
B. Materiales y Suministros	207,405	223,997	226,071	228,146	230,220	232,294
C. Servicios Generales	1,113,417	1,202,490	1,213,625	1,224,759	1,235,893	1,247,027
D. Transferencias, Asignaciones, Subsidios y Otras Ayudas	0	0	0	0	0	0
E. Bienes Muebles, Inmuebles e Intangibles	0	0	0	0	0	0
F. Inversión Pública	0	0	0	0	0	0
G. Inversiones Financieras y Otras Provisiones	0	0	0	0	0	0
H. Participaciones y Aportaciones	0	0	0	0	0	0
I. Deuda Pública	0	0	0	0	0	0
2. Gasto Etiquetado (2=A+B+C+D+E+F+G+H+I)	0	0	0	0	0	0
A. Servicios Personales	0	0	0	0	0	0
B. Materiales y Suministros	0	0	0	0	0	0
C. Servicios Generales	0	0	0	0	0	0
D. Transferencias, Asignaciones, Subsidios y Otras Ayudas	0	0	0	0	0	0
E. Bienes Muebles, Inmuebles e Intangibles	0	0	0	0	0	0
F. Inversión Pública	0	0	0	0	0	0
G. Inversiones Financieras y Otras Provisiones	0	0	0	0	0	0
H. Participaciones y Aportaciones	0	0	0	0	0	0
I. Deuda Pública	0	0	0	0	0	0
3. Total de Egresos Proyectados (3 = 1 + 2)	1,320,822	1,426,488	1,439,696	1,452,904	1,466,112	1,479,321

000082

INSTITUTO MUNICIPAL DE PLANEACIÓN DEL MUNICIPIO DE QUERÉTARO
Resultados de Ingresos - LDF
(PESOS)

Concepto (b)	2018 (c)	2019 (c)	2020 (c)	2021 (c)	2022 (c)	2023 (c)
1. Ingresos de Libre Disposición (1=A+B+C+D+E+F+G+H+I+J+K+L)						
A. Impuestos	4,379,618	1,850,288	3,225,585	1,966,192	8,296,209	2,541,162
B. Cuotas y Aportaciones de Seguridad Social	0	0	0	0	0	0
C. Contribuciones de Mejoras	0	0	0	0	0	0
D. Derechos	0	0	0	0	0	0
E. Productos	0	0	0	0	0	0
F. Aprovechamientos	0	0	0	0	0	0
G. Ingresos por Ventas de Bienes y Servicios	0	0	0	0	0	0
H. Participaciones	4,379,618	1,850,288	3,225,585	1,966,192	8,296,209	2,541,162
I. Incentivos Derivados de la Colaboración Fiscal	0	0	0	0	0	0
J. Transferencias	0	0	0	0	0	0
K. Convenios	0	0	0	0	0	0
L. Otros Ingresos de Libre Disposición	0	0	0	0	0	0
2. Transferencias Federales Etiquetadas (2=A+B+C+D+E)						
A. Aportaciones	0	0	0	0	0	0
B. Convenios	0	0	0	0	0	0
C. Fondos Distintos de Aportaciones	0	0	0	0	0	0
D. Transferencias, Subsidios y Subvenciones, y Pensiones y Jubilaciones	0	0	0	0	0	0
E. Otras Transferencias Federales Etiquetadas	0	0	0	0	0	0
3. Ingresos Derivados de Financiamientos (3=A)						
A. Ingresos Derivados de Financiamientos	0	0	0	0	0	0
4. Total de Resultados de Ingresos (4=1+2+3)	4,379,618	1,850,288	3,225,585	1,966,192	8,296,209	2,541,162
Datos Informativos						
1. Ingresos Derivados de Financiamientos con Fuente de Pago de Recursos de Libre Disposición	0	0	0	0	0	0
2. Ingresos derivados de Financiamientos con Fuente de Pago de Transferencias Federales Etiquetadas	0	0	0	0	0	0
3. Ingresos Derivados de Financiamiento (3 = 1 + 2)	0	0	0	0	0	0



000083

INSTITUTO MUNICIPAL DE PLANEACIÓN DEL MUNICIPIO DE QUERÉTARO
Resultados de Egresos - LDF
(PESOS)

Concepto (b)	2018 (b)	2019 (b)	2020 (b)	2021 (b)	2022 (b)	2023 (b)
1. Gasto No Etiquetado (1=A+B+C+D+E+F+G+H+I)	3,838,018	1,382,076	2,570,166	1,419,412	6,910,174	3,401,610
A. Servicios Personales	0	0	0	0	0	0
B. Materiales y Suministros	193,120	129,149	100,534	119,940	192,010	165,288
C. Servicios Generales	3,502,927	1,247,680	2,469,632	1,299,472	6,496,569	3,212,139
D. Transferencias, Asignaciones, Subsidios y Otras Ayudas	0	0	0	0	0	0
E. Bienes Muebles, Inmuebles e Intangibles	141,971	5,247	0	0	221,595	24,184
F. Inversión Pública	0	0	0	0	0	0
G. Inversiones Financieras y Otras Provisiones	0	0	0	0	0	0
H. Participaciones y Aportaciones	0	0	0	0	0	0
I. Deuda Pública	0	0	0	0	0	0
2. Gasto Etiquetado (2=A+B+C+D+E+F+G+H+I)	0	0	0	0	0	0
A. Servicios Personales	0	0	0	0	0	0
B. Materiales y Suministros	0	0	0	0	0	0
C. Servicios Generales	0	0	0	0	0	0
D. Transferencias, Asignaciones, Subsidios y Otras Ayudas	0	0	0	0	0	0
E. Bienes Muebles, Inmuebles e Intangibles	0	0	0	0	0	0
F. Inversión Pública	0	0	0	0	0	0
G. Inversiones Financieras y Otras Provisiones	0	0	0	0	0	0
H. Participaciones y Aportaciones	0	0	0	0	0	0
I. Deuda Pública	0	0	0	0	0	0
3. Total del Resultado de Egresos (3=1+2)	3,838,018	1,382,076	2,570,166	1,419,412	6,910,174	3,401,610



Handwritten marks at the top left of the page.

INSTITUTO MUNICIPAL DE PLANEACION DEL MUNICIPIO DE QUERETARO					
Informe sobre Estudios Actuariales - LDF					
	Pensiones y Jubilaciones	Salud	Riesgos de trabajo	Invalidez y vida	Otras prestaciones sociales
Tipo de Sistema Prestación laboral o Fondo general para trabajadores del estado o municipio	No aplica	No aplica	No aplica	No aplica	No aplica
Beneficio definido, Contribución definida o Mixto	No aplica	No aplica	No aplica	No aplica	No aplica
Población afiliada Activos	No aplica	No aplica	No aplica	No aplica	No aplica
Edad máxima	No aplica	No aplica	No aplica	No aplica	No aplica
Edad mínima	No aplica	No aplica	No aplica	No aplica	No aplica
Edad promedio	No aplica	No aplica	No aplica	No aplica	No aplica
Pensionados y Jubilados	No aplica	No aplica	No aplica	No aplica	No aplica
Edad máxima	No aplica	No aplica	No aplica	No aplica	No aplica
Edad mínima	No aplica	No aplica	No aplica	No aplica	No aplica
Edad promedio	No aplica	No aplica	No aplica	No aplica	No aplica
Beneficiarios	No aplica	No aplica	No aplica	No aplica	No aplica
Promedio de años de servicio (trabajadores activos)	No aplica	No aplica	No aplica	No aplica	No aplica
Aportación individual al plan de pensión como % del salario	No aplica	No aplica	No aplica	No aplica	No aplica
Aportación del ente público al plan de pensión como % del salario	No aplica	No aplica	No aplica	No aplica	No aplica
Crecimiento esperado de los pensionados y jubilados (como %)	No aplica	No aplica	No aplica	No aplica	No aplica
Edad de Jubilación o Pensión	No aplica	No aplica	No aplica	No aplica	No aplica
Esperanza de vida	No aplica	No aplica	No aplica	No aplica	No aplica
Ingresos del Fondo Ingresos Anuales al Fondo de Pensiones	No aplica	No aplica	No aplica	No aplica	No aplica
Nómina anual Activos	No aplica	No aplica	No aplica	No aplica	No aplica
Pensionados y Jubilados	No aplica	No aplica	No aplica	No aplica	No aplica
Beneficiarios de Pensionados y Jubilados	No aplica	No aplica	No aplica	No aplica	No aplica
Monto mensual por pensión Máximo	No aplica	No aplica	No aplica	No aplica	No aplica
Mínimo	No aplica	No aplica	No aplica	No aplica	No aplica
Promedio	No aplica	No aplica	No aplica	No aplica	No aplica
Monto de la reserva	No aplica	No aplica	No aplica	No aplica	No aplica
Valor presente de las obligaciones Pensiones y Jubilaciones en curso de pago	No aplica	No aplica	No aplica	No aplica	No aplica
Generación actual	No aplica	No aplica	No aplica	No aplica	No aplica
Generaciones futuras	No aplica	No aplica	No aplica	No aplica	No aplica
Valor presente de las contribuciones asociadas a los sueldos Futuros de cotización X%	No aplica	No aplica	No aplica	No aplica	No aplica
Generación actual	No aplica	No aplica	No aplica	No aplica	No aplica
Generaciones futuras	No aplica	No aplica	No aplica	No aplica	No aplica
Valor presente de aportaciones futuras Generación actual	No aplica	No aplica	No aplica	No aplica	No aplica
Generaciones futuras	No aplica	No aplica	No aplica	No aplica	No aplica
Déficit superávit actuarial Generación actual	No aplica	No aplica	No aplica	No aplica	No aplica
Generaciones futuras	No aplica	No aplica	No aplica	No aplica	No aplica
Periodo de suficiencia Año de descapitalización	No aplica	No aplica	No aplica	No aplica	No aplica
Tasa de rendimiento	No aplica	No aplica	No aplica	No aplica	No aplica
Estudio actuarial Año de elaboración del estudio actuarial	No aplica	No aplica	No aplica	No aplica	No aplica
Empresa que elaboró el estudio actuarial	No aplica	No aplica	No aplica	No aplica	No aplica

000085

