

CUENTA PÚBLICA 2024

INSTITUTO MUNICIPAL DE PLANEACIÓN

DEL MUNICIPIO DE QUERÉTARO



CUENTA PÚBLICA 2024

INSTITUTO MUNICIPAL DE PLANEACIÓN

Introducción

INSTITUTO MUNICIPAL DE PLANEACIÓN DEL MUNICIPIO DE QUERÉTARO

CUENTA PÚBLICA 2024


INTRODUCCIÓN

Con fundamento en lo señalado por el artículo 115 de la Constitución Política de los Estados Unidos Mexicanos en materia de rendición de cuentas; artículos 48, 52, 53, 54 y 55 de la Ley General de Contabilidad Gubernamental; el Acuerdo por el que se armoniza la estructura de las Cuentas Públicas emitido por el Consejo Nacional de Armonización Contable, publicado en el Diario Oficial de la Federación el 30 de diciembre de 2013 y los artículos 1, 2 fracción IV y 27 de la Ley de Fiscalización y Rendición de Cuentas para el Estado de Querétaro, es que este Instituto Municipal de Planeación del Municipio de Querétaro comparece presentar la **Cuenta Pública del Ejercicio Fiscal 2024** en los términos, estructuras y contenidos establecidos por los ordenamientos y entidades públicas antes señaladas.

En razón de lo anterior, la Cuenta Pública se presenta atendiendo al Acuerdo por el que se armoniza la estructura de las Cuentas Públicas emitido por el Consejo Nacional de Armonización Contable, conteniendo información desagregada en sub apartados conforme a la clasificación administrativa publicada en el Diario Oficial de la Federación de fecha 7 de julio del 2011. En cada sub apartado se presenta la información contable, presupuestaria y programática del ente público junto con el anexo que contiene la relación de bienes que componen su patrimonio en cumplimiento al artículo 23, último párrafo de la Ley General de Contabilidad Gubernamental. Así mismo, este año se presentan también los formatos de la Ley de Disciplina Financiera.

La Cuenta Pública del Ejercicio 2024, adicionalmente de contar con una estructura armonizada, presenta sus contenidos y formatos armonizados, facilitando con ello la consolidación de la información financiera, lo anterior contribuye a la fiscalización de los activos, pasivos, ingresos y gastos, así como a la transparencia y a la rendición de cuentas.

La presente Cuenta Pública, es un reflejo del esfuerzo del Instituto Municipal de Planeación del Municipio de Querétaro y del personal que aquí labora, de encausar nuestras acciones y actividades dentro del marco regulatorio existente y en cumplimiento de las disposiciones de transparencia y rendición de cuentas que corresponden.



CUENTA PÚBLICA 2024

INSTITUTO MUNICIPAL DE PLANEACIÓN

Estados e Información Contable

000004

Cuenta Pública 2024
 Instituto Municipal de Planeación del Municipio de Querétaro
 Estado de Actividades
 Del 1 de Enero al 31 de Diciembre de 2024 y 2023
 (Pesos)

Concepto	2024	2023	Concepto	2024	2023
INGRESOS Y OTROS BENEFICIOS			GASTOS Y OTRAS PÉRDIDAS		
Ingresos de la Gestión	0	0	Gastos de Funcionamiento	10,166,940	3,377,428
Impuestos	0	0	Servicios Personales	8,385,701	0
Cuotas y Aportaciones de Seguridad Social	0	0	Materiales y Suministros	167,965	165,288
Contribuciones de Mejoras	0	0	Servicios Generales	1,642,274	3,212,139
Derechos	0	0			
Productos	0	0	Transferencia, Asignaciones, Subsidios y Otras Ayudas	0	0
Aprovechamientos	0	0	Transferencias Internas y Asignaciones al Sector Público	0	0
Ingresos por Venta de Bienes y Prestación de Servicios	0	0	Transferencias al Resto del Sector Público	0	0
			Subsidios y Subvenciones	0	0
			Ayudas Sociales	0	0
Participaciones, Aportaciones, Convenios, Incentivos Derivados de la Colaboración Fiscal, Fondos Distintos de Aportaciones, Transferencias, Asignaciones, Subsidios y Subvenciones, y Pensiones y Jubilaciones	9,873,270	2,641,162	Pensiones y Jubilaciones	0	0
Participaciones, Aportaciones, Convenios, Incentivos Derivados de la Colaboración Fiscal, Fondos Distintos de Aportaciones	0	2,641,162	Transferencias e Fideicomisos, Mandatos y Contratos Análogos	0	0
Transferencias, Asignaciones, Subsidios y Subvenciones, y Pensiones y Jubilaciones	9,873,270	0	Transferencias a la Seguridad Social	0	0
			Donativos	0	0
Otros Ingresos y Beneficios	0	0	Transferencias al Exterior	0	0
Ingresos Financieros	0	0			
Incremento por Variación de Inventarios	0	0	Participaciones y Aportaciones	0	0
Disminución del Exceso de Estimaciones por Pérdida o Deterioro u Obsolescencia	0	0	Participaciones	0	0
Disminución del Exceso de Provisiones	0	0	Aportaciones	0	0
Otros Ingresos y Beneficios Varios	0	0	Convenios	0	0
Total de Ingresos y Otros Beneficios	9,873,270	2,641,162	Intereses, Comisiones y Otros Gastos de la Deuda Pública	0	0
			Intereses de la Deuda Pública	0	0
			Comisiones de la Deuda Pública	0	0
			Gastos de la Deuda Pública	0	0
			Costo por Coberturas	0	0
			Apoyos Financieros	0	0
			Otros Gastos y Pérdidas Extraordinarias	121,358	114,662
			Estimaciones, Depreciaciones, Deterioros, Obsolescencia y Amortizaciones	121,358	114,662
			Provisiones	0	0
			Disminución de Inventarios	0	0
			Aumento por Insuficiencia de Estimaciones por Pérdida o Deterioro u Obsolescencia	0	0
			Aumento por Insuficiencia de Provisiones	0	0
			Otros Gastos	0	0
			Inversión Pública	0	0
			Inversión Pública no Capitalizable	0	0
			Total de Gastos y Otras Pérdidas	10,317,299	3,492,086
			Resultados del Ejercicio (Ahorro/Desahorro)	-444,028	-950,926

Bajo protesta de decir verdad declaramos que los Estados Financieros y sus Notas son razonablemente correctos y responsabilidad del emisor

Firma: Arq. José Agustín Botello Montes
 Puesto: Director General

Firma: María del Carmen Jessica Guerrero González
 Puesto: Coordinadora Administrativa

000005

Cuenta Pública 2024
 Instituto Municipal de Planeación del Municipio de Querétaro
 Estado de Situación Financiera
 Al 31 de Diciembre de 2024 y 2023
 (Pesos)

CONCEPTO	Año		CONCEPTO	Año	
	2024	2023		2024	2023
ACTIVO			PASIVO		
<i>Activo Circulante</i>			<i>Pasivo Circulante</i>		
Efectivo y Equivalentes	287,236	634,783	Cuentas por Pagar a Corto Plazo	4,826	10,803
Derechos a Recibir Efectivo o Equivalentes	648	648	Documentos por Pagar a Corto Plazo	0	0
Derechos a Recibir Bienes o Servicios	0	0	Porción a Corto Plazo de la Deuda Pública a Largo Plazo	0	0
Inventarios	0	0	Títulos y Valores a Corto Plazo	0	0
Almacenes	0	0	Pasivos Diferidos a Corto Plazo	0	0
Estimación por Pérdida o Deterioro de Activos Circulantes	0	0	Fondos y Bienes de Terceros en Garantía y/o Administración a Corto Plazo	0	0
Otros Activos Circulantes	0	0	Provisiones a Corto Plazo	0	0
Total de Activos Circulantes	287,884	635,431	Otros Pasivos a Corto Plazo	1,188	1,188
<i>Activo No Circulante</i>			Total de Pasivos Circulantes		
Inversiones Financieras a Largo Plazo	0	0		6,014	11,991
Derechos a Recibir Efectivo o Equivalentes a Largo Plazo	0	0	<i>Pasivo No Circulante</i>		
Bienes Inmuebles, Infraestructura y Construcciones en Proceso	0	0	Cuentas por Pagar a Largo Plazo	0	0
Bienes Muebles	1,709,095	1,894,608	Documentos por Pagar a Largo Plazo	0	0
Activos Intangibles	105,247	105,247	Deuda Pública a Largo Plazo	0	0
Depreciación, Deterioro y Amortización Acumulada de Bienes	-1,112,839	-985,894	Pasivos Diferidos a Largo Plazo	0	0
Activos Diferidos	0	0	Fondos y Bienes de Terceros en Garantía y/o en Administración a Largo Plazo	0	0
Estimación por Pérdida o Deterioro de Activos no Circulantes	0	0	Provisiones a Largo Plazo	0	0
Otros Activos no Circulantes	0	0	Total de Pasivos No Circulantes		
Total de Activos No Circulantes	701,503	803,961		0	0
Total del Activo	989,387	1,439,392	Total del Pasivo		
				6,014	11,991
			HACIENDA PÚBLICA/ PATRIMONIO		
			<i>Hacienda Pública/Patrimonio Contribuido</i>		
				0	0
			<i>Aportaciones</i>		
				0	0
			<i>Donaciones de Capital</i>		
				0	0
			<i>Actualización de la Hacienda Pública / Patrimonio</i>		
				0	0
			Hacienda Pública/Patrimonio Generado		
				983,373	1,427,401
			<i>Resultados del Ejercicio (Ahorro / Desahorro)</i>		
				-444,028	-950,926
			<i>Resultados de Ejercicios Anteriores</i>		
				6,033,002	6,983,929
			<i>Revalúos</i>		
				0	0
			<i>Reservas</i>		
				0	0
			<i>Rectificaciones de Resultados de Ejercicios Anteriores</i>		
				-4,605,601	-4,605,601
			Exceso o Insuficiencia en la Actualización de la Hacienda Pública/Patrimonio		
				0	0
			<i>Resultado por Posición Monetaria</i>		
				0	0
			<i>Resultado por Tenencia de Activos no Monetarios</i>		
				0	0
			Total Hacienda Pública/ Patrimonio		
				983,373	1,427,401
			Total del Pasivo y Hacienda Pública / Patrimonio		
				989,387	1,439,392

Bajo protesta de decir verdad declaramos que los Estados Financieros y sus Notas son razonablemente correctos y responsabilidad del emisor

Firma: Arq. José Gustavo Botello Montes
 Puesto: Director General


Firma: María del Carmen Jessica Guerrero González
 Puesto: Coordinadora Administrativa

000006

Cuenta Pública 2024
 Instituto Municipal de Planeación del Municipio de Querétaro
 Estado de Variación en la Hacienda Pública
 Del 1 de Enero al 31 de Diciembre de 2024
 (pesos)

Concepto	Hacienda Pública/Patrimonio Contribuido	Hacienda Pública/Patrimonio Generado de Ejercicios Anteriores	Hacienda Pública/Patrimonio Generado del Ejercicio	Exceso o Insuficiencia en la Actualización de la Hacienda Pública / Patrimonio	TOTAL
HACIENDA PÚBLICA/PATRIMONIO CONTRIBUIDO NETO 2023	0				0
Aportaciones	0				0
Donaciones de Capital	0				0
Actualización de la Hacienda Pública/Patrimonio	0				0
HACIENDA PÚBLICA /PATRIMONIO GENERADO NETO 2023		2,378,328	-950,926		1,427,401
Resultados del Ejercicio (Ahorro/Desahorro)			-950,926		-950,926
Resultados de Ejercicios Anteriores		6,983,929			6,983,929
Revalúos		0		0	0
Reservas		0			0
Rectificaciones de Resultados de Ejercicios Anteriores		-4,605,601			-4,605,601
EXCESO O INSUFICIENCIA EN LA ACTUALIZACIÓN DE LA HACIENDA PÚBLICA/ PATRIMONIO NETO 2023				0	0
Resultado por Posición Monetaria				0	0
Resultado por Tenencia de Activos no Monetarios				0	0
HACIENDA PÚBLICA / PATRIMONIO NETO FINAL 2023	0	2,378,328	-950,926	0	1,427,401
CAMBIOS EN LA HACIENDA PÚBLICA/PATRIMONIO CONTRIBUIDO NETO 2024	0				0
Aportaciones	0				0
Donaciones de Capital	0				0
Actualización de la Hacienda Pública/Patrimonio	0				0
VARIACIONES DE LA HACIENDA PÚBLICA / PATRIMONIO GENERADO NETO 2024		-950,928	506,898		-444,028
Resultados del Ejercicio (Ahorro/Desahorro)		0	-444,028		-444,028
Resultados de Ejercicios Anteriores		-950,926	950,926		0
Revalúos		0	0	0	0
Reservas		0	0		0
Rectificaciones de Resultados de Ejercicios Anteriores			0		0
CAMBIOS EN EL EXCESO O INSUFICIENCIA EN LA ACTUALIZACIÓN DE LA HACIENDA PÚBLICA/ PATRIMONIO NETO 2024				0	0
Resultado por Posición Monetaria				0	0
Resultado por Tenencia de Activos no Monetarios				0	0
HACIENDA PÚBLICA / PATRIMONIO NETO FINAL 2024	0	1,427,402	-444,028	0	983,373

Bajo protesta de decir verdad declaramos que los Estados Financieros y sus notas son razonablemente correctos y responsabilidad del emisor


 Firma: Arq. José Eugenio Botello Montes
 Puesto: Director General



 Firma: María del Carmen Jessica Guerrero González
 Puesto: Coordinadora Administrativa


000007

Cuenta Pública 2024
 Instituto Municipal de Planeación del Municipio de Querétaro
 Estado de Cambios en la Situación Financiera
 Del 1 de Enero al 31 de Diciembre de 2024
 (Pesos)

Concepto	Origen	Aplicación	Concepto	Origen	Aplicación
ACTIVO	121,358	301,723	PASIVO	506,898	956,903
Activo Circulante	0	287,236	Pasivo Circulante	0	5,977
Efectivo y Equivalentes	0	287,236	Cuentas por Pagar a Corto Plazo	0	5,977
Derechos a Recibir Efectivo o Equivalentes	0	0	Documentos por Pagar a Corto Plazo	0	0
Derechos a Recibir Bienes o Servicios	0	0	Porción a Corto Plazo de la Deuda Pública a Largo Plazo	0	0
Inventarios	0	0	Titulos y Valores a Corto Plazo	0	0
Almacenes	0	0	Pasivos Diferidos a Corto Plazo	0	0
Estimación por Pérdida o Deterioro de Activos Circulantes	0	0	Fondos y Bienes de Terceros en Garantía y/o Administración a Corto Plazo	0	0
Otros Activos Circulantes	0	0	Provisiones a Corto Plazo	0	0
			Otros Pasivos a Corto Plazo	0	0
Activo No Circulante	121,358	14,487	Pasivo No Circulante	0	0
Inversiones Financieras a Largo Plazo	0	0	Cuentas por Pagar a Largo Plazo	0	0
Derechos a Recibir Efectivo o Equivalentes a Largo Plazo	0	0	Documentos por Pagar a Largo Plazo	0	0
Bienes Inmuebles, Infraestructura y Construcciones en Proceso	0	0	Deuda Pública a Largo Plazo	0	0
Bienes Muebles	0	14,487	Pasivos Diferidos a Largo Plazo	0	0
Activos Intangibles	0	0	Fondos y Bienes de Terceros en Garantía y/o en Administración a Largo Plazo	0	0
Depreciación, Deterioro y Amortización Acumulada de Bienes	121,358	0	Provisiones a Largo Plazo	0	0
Activos Diferidos	0	0			
Estimación por Pérdida o Deterioro de Activos no Circulantes	0	0	HACIENDA PÚBLICA/ PATRIMONIO	506,898	950,926
Otros Activos no Circulantes	0	0	Hacienda Pública/Patrimonio Contribuido	0	0
			Aportaciones	0	0
			Donaciones de Capital	0	0
			Actualización de la Hacienda Pública / Patrimonio	0	0
			Hacienda Pública/Patrimonio Generado	506,898	950,926
			Resultados del Ejercicio (Ahorro / Desahorro)	506,898	0
			Resultados de Ejercicios Anteriores	0	950,926
			Revalúos	0	0
			Reservas	0	0
			Rectificaciones de Resultados de Ejercicios Anteriores	0	0
			Exceso o Insuficiencia en la Actualización de la Hacienda Pública/Patrimonio	0	0
			Resultado por Posición Monetaria	0	0
			Resultado por Tenencia de Activos no Monetarios	0	0

Bajo protesta de decir verdad declaro que los Estados Financieros y sus Notas son razonablemente correctos y responsabilidad del emisor

Firma:  José Guadalupe Botello Montiel
 Puesto: Director General


Firma:  María del Carmen Jessica Guerrero González
 Puesto: Coordinadora Administrativa


000000

Cuenta Pública 2024
 Instituto Municipal de Planeación del Municipio de Querétaro
 Estado de Flujos de Efectivo
 Del 1 de Enero al 31 de Diciembre de 2024 y 2023
 (Pesos)

	2024	2023		2024	2023
Flujos de Efectivo de las Actividades de Operación			Flujos de Efectivo de las Actividades de Inversión		
Origen			Origen		
Impuestos	9,873,270	2,541,162	Bienes Inmuebles, Infraestructura y Construcciones en Proceso	0	114,662
Cuotas y Aportaciones de Seguridad Social	0	0	Bienes Muebles	0	0
Contribuciones de mejoras	0	0	Otros Orígenes de Inversión	0	114,662
Derechos	0	0	Aplicación	18,900	24,184
Productos	0	0	Bienes Inmuebles, Infraestructura y Construcciones en Proceso	0	0
Aprovechamientos	0	0	Bienes Muebles	18,900	24,184
Ingresos por Venta de Bienes y Prestación de Servicios	0	0	Otras Aplicaciones de Inversión	0	0
Participaciones, Aportaciones, Convenios, Incentivos Derivados de la Colaboración Fiscal y Fondos Distintos de Aportaciones	0	2,541,162	Flujos Netos de Efectivo por Actividades de Inversión	-18,900	90,478
Transferencias, Asignaciones, Subsidios y Subvenciones, y Pensiones y Jubilaciones	9,873,270	0			
Otros Orígenes de Operación	0	0			
Aplicación	10,201,917	3,492,088	Flujo de Efectivo de las Actividades de Financiamiento		
Servicios Personales	7,022,532	0	Origen		
Materiales y Suministros	167,965	165,288	Endeudamiento Neto	0	6,655
Servicios Generales	3,005,443	3,212,139	Interno	0	0
Transferencias Internas y Asignaciones al Sector Público	0	0	Externo	0	0
Transferencias al resto del Sector Público	0	0	Otros Orígenes de Financiamiento	0	6,655
Subsidios y Subvenciones	0	0	Aplicación		
Ayudas Sociales	0	0	Servicios de la Deuda	0	0
Pensiones y Jubilaciones	0	0	Interno	0	0
Transferencias a Fideicomisos, Mandatos y Contratos Análogos	0	0	Externo	0	0
Transferencias a la Seguridad Social	0	0	Otras Aplicaciones de Financiamiento	0	0
Donativos	0	0	Flujos netos de Efectivo por Actividades de Financiamiento	0	6,655
Transferencias al Exterior	0	0			
Participaciones	0	0			
Aportaciones	0	0			
Convenios	0	0			
Otras Aplicaciones de Operación	5,977	114,662			
Flujos Netos de Efectivo por Actividades de Operación	-328,647	-950,926	Incremento/Diiminución Neta en el Efectivo y Equivalentes al Efectivo	-347,547	-853,794
			Efectivo y Equivalentes al Efectivo al Inicio del Ejercicio	634,783	1,486,577
			Efectivo y Equivalentes al Efectivo al final del Ejercicio	287,236	634,783

Bajo protesta de decir verdad declaramos que los Estados Financieros y sus Notas son razonablemente correctos y responsabilidad del emisor


 Firma: Aq. José Gustavo Boleto Montes
 Puesto: Director General



 Firma: María del Carmen Jessica Guerrero González
 Puesto: Coordinadora

Cuenta Pública 2024
Instituto Municipal de Planeación del Municipio de Querétaro
Estado Analítico del Activo
Del 1 de Enero al 31 de Diciembre de 2024
(Pesos)

Concepto	Saldo Inicial 1	Cargos del Periodo 2	Abonos del Periodo 3	Saldo Final 4=(1+2-3)	Variación del Periodo (4-1)
ACTIVO					
Activo Circulante	635,431	2,873,977	3,221,524	287,884	-347,547
Efectivo y Equivalentes	634,783	1,389,767	1,737,314	287,236	-347,547
Derechos a Recibir Efectivo o Equivalentes	648	1,484,210	1,484,210	648	0
Derechos a Recibir Bienes o Servicios	0	0	0	0	0
Inventarios	0	0	0	0	0
Almacenes	0	0	0	0	0
Estimación por Pérdida o Deterioro de Activos Circulantes	0	0	0	0	0
Otros Activos Circulantes	0	0	0	0	0
Activo No Circulante	803,961	33,240	135,698	701,503	-102,458
Inversiones Financieras a Largo Plazo	0	0	0	0	0
Derechos a Recibir Efectivo o Equivalentes a Largo Plazo	0	0	0	0	0
Bienes Inmuebles, Infraestructura y Construcciones en Proceso	0	0	0	0	0
Bienes Muebles	1,694,608	18,900	4,413	1,709,095	14,487
Activos Intangibles	105,247	0	0	105,247	0
Depreciación, Deterioro y Amortización Acumulada de Bienes	-995,894	14,339	131,284	-1,112,839	-116,945
Activos Diferidos	0	0	0	0	0
Estimación por Pérdida o Deterioro de Activos no Circulantes	0	0	0	0	0
Otros Activos no Circulantes	0	0	0	0	0
TOTAL DEL ACTIVO	1,439,392	2,907,217	3,357,222	989,387	-450,005

Bajo protesta de decir verdad declaramos que los Estados Financieros y sus Notas son razonablemente correctos y responsabilidad del emisor


Firma: José Gustavo Bello Montes
Puesto: Director General


Firma: María del Carmen Jessica Guerrero González
Puesto: Coordinadora Administrativa

Cuenta Pública 2024
Instituto Municipal de Planeación del Municipio de Querétaro
Estado Analítico de la Deuda y Otros Pasivos
Del 1 de Enero al 31 de Diciembre de 2024
(Pesos)

Denominación de las Deudas	Moneda de Contratación	Institución o País Acreedor	Saldo Inicial del Periodo	Saldo Final del Periodo
DEUDA PÚBLICA				
Corto Plazo				
Deuda Interna				
Instituciones de Crédito	Peso	México	0	0
Títulos y Valores	Peso	México	0	0
Arrendamientos Financieros	Peso	México	0	0
Deuda Externa				
Organismos Financieros Internacionales	Peso	México	0	0
Deuda Bilateral	Peso	México	0	0
Títulos y Valores	Peso	México	0	0
Arrendamientos Financieros	Peso	México	0	0
Subtotal a Corto Plazo			0	0
Largo Plazo				
Deuda Interna				
Instituciones de Crédito	Peso	México	0	0
Títulos y Valores	Peso	México	0	0
Arrendamientos Financieros	Peso	México	0	0
Deuda Externa				
Organismos Financieros Internacionales	Peso	México	0	0
Deuda Bilateral	Peso	México	0	0
Títulos y Valores	Peso	México	0	0
Arrendamientos Financieros	Peso	México	0	0
Subtotal a Largo Plazo			0	0
Otros Pasivos	Peso	México	11,991	6,014
Total de Deuda y Otros Pasivos			11,991	6,014

Bajo protesta de decir verdad declaramos que los Estados Financieros y sus Notas son razonablemente correctos y responsabilidad del emisor

Firma: Arq. José Gustavo Botello Montes
Puesto: Director General


Firma: María del Carmen Jessica Guerrero González
Puesto: Coordinadora Administrativa


INSTITUTO MUNICIPAL DE PLANEACIÓN DEL MUNICIPIO DE QUERÉTARO
Informe de Pasivos Contingentes
Del 1 de Enero al 31 de diciembre de 2024
(Pesos)

"En cumplimiento a lo dispuesto en los artículos 46, fracción I, inciso d, y 52 de la Ley General de Contabilidad Gubernamental, y de conformidad con lo establecido en el capítulo VII, numeral III, inciso g) del Manual de Contabilidad Gubernamental emitido por el CONAC, el ente público informa lo siguiente:"

Cuenta	Concepto	Importe
	*Nada que manifestar	
TOTAL		

Bajo protesta de decir verdad declaramos que los Estados Financieros y sus Notas son razonablemente correctos y responsabilidad del emisor


Amp. José Gustavo Botello Montes
Director General


María del Carmen Jesica Guerrero González
Coordinadora Administrativa

AL 31 DE DICIEMBRE DEL 2024

a) Notas de Gestión Administrativa

1. **Autorización e Historia**

a) **Fecha de creación del ente.**

Para efectos Hacendarios se cuenta con el Registro Federal de Contribuyentes (RFC) **IMP-021004-CP5**, por lo que la Secretaría de Hacienda y Crédito Público (SHCP) reconoce como fecha de creación el 04 (cuatro) de octubre de 2002 (dos mil dos).

b) **Principales cambios en su estructura**

Durante el presente Ejercicio Fiscal no se han generado cambios en la estructura del Instituto.

2. **Panorama Económico y Financiero**

Los Criterios Generales de Política Económica (CGPE-24) estiman que la actividad productiva continué avanzando para 2024, proyectando un rango de crecimiento de entre 2.5 y 3.5%. No obstante, para estimaciones de finanzas públicas, se reduce a 2.6% en comparación con el 3.2% pronosticado para cierre de 2023. Se estima que la inflación anual seguirá una trayectoria descendente y se ubique en un nivel de 3.8% al finalizar el siguiente año, si bien por arriba del objetivo inflacionario establecido por el Banco de México (3.0%), pero dentro del intervalo de variabilidad (2.0-4.0%) (fuente: CGPE-24); siendo entonces posible asegurar que el Municipio de Querétaro obtendrá los ingresos suficientes, ya sean de carácter recaudatorios o de participaciones federales, para que cumpla con lo estipulado en la fracción III del artículo 4 del Reglamento del Instituto, el cual señala al Ayuntamiento de Querétaro como el responsable de asignar el presupuesto anual del Instituto.

3. **Organización y Objeto Social**

a) **Objeto social:** para el cumplimiento de sus objetivos, corresponde al Instituto:

- I. Elaborar los planes y programas de planeación;
- II. Evaluar y actualizar los planes y programas de planeación con visión integral sustentable y con carácter metropolitano;
- III. Realizar estudios, ensayos e investigación de los fenómenos físicos, sociales, económicos y urbanos del municipio; recopilar, procesar, analizar, evaluar y resguardar la información correspondiente;
- IV. Generar estudios y proyectos de apoyo a los programas municipales;
- V. Difundir información, estudios, planes, proyectos, ensayos, servicios y demás productos derivados de su actividad, que sean de interés general y susceptibles de ser publicados;
- VI. Presentar al Ayuntamiento a través del Director General, informe trimestral del desempeño de sus funciones;

- VII. Recibir propuestas de los diferentes sectores; así como de los habitantes del municipio, relativas al cumplimiento de los objetivos del Instituto;
- VIII. Celebrar a través del Director convenios en el ámbito de su competencia para el cumplimiento de sus objetivos;
- IX. Coordinar e Instrumentar procedimientos de consulta a las dependencias y entidades paramunicipales, así como a las personas físicas o morales de los diferentes sectores;
- X. Asociarse con los Institutos o dependencias encargadas de la planeación de otros municipios, incluyendo la facultad de generar estudios, planes o programas metropolitanos o en conjunto;
- XI. Proponer al Ayuntamiento y dependencias del Municipio las políticas y medidas necesarias para ordenar los asentamientos humanos y establecer adecuadas provisiones, usos, reservas, destinos de tierras, aguas, bosques y utilización del suelo, a efecto de proyectar la ejecución de obras públicas y de planear y regular la conservación, mejoramiento y crecimiento de los centros de población, conforme a la Ley General de Asentamientos Humanos;
- XII. Elaborar programas y planes para el desarrollo de la zona rural del Municipio y de aquellos lugares que cuenten con viabilidad de acuerdo a la planeación municipal;
- XIII. Elaborar planes, programas, proyectos, estudios, expedientes técnicos, metodologías y todos aquellos instrumentos necesarios para la conservación y desarrollo de la Zona de Monumentos Históricos;
- XIV. Colaborar para la asociación, coordinación y concertación entre las autoridades, dependencias y entidades públicas y privadas de todos los niveles, tendientes a la conservación y desarrollo de la Zona de Monumentos Históricos;
- XV. Fungir como un espacio incluyente que favorezca la participación de todos los sectores, manteniendo comunicación permanente con los principales actores urbanos, tanto públicos como privados y de la sociedad civil;
- XVI. Integrar y administrar un sistema de información y documentación para la planeación que permita generar los insumos y productos requeridos durante el proceso de planeación estratégica;
- XVII. Formular, promover y convenir programas de estudios para la formación y capacitación del personal del Instituto Municipal de Planeación, en disciplinas afines a la administración pública y a la planeación, en coordinación con instituciones educativas, e impartir y recibir cursos en dichas materias;
- XVIII. Promover la cultura y el fortalecimiento de la planeación institucionalizada;
- XIX. Elaborar estudios de ordenamiento territorial y proponer al Ayuntamiento la adquisición de reservas territoriales; y
- XX. Las demás que determine el Ayuntamiento y disposiciones legales aplicables.

b) Principal actividad

- I. Desarrollar la planeación integral sustentable del Municipio, incorporando la participación social en sus planes, programas y proyectos;
- II. Desarrollar políticas públicas en materia de planeación integral con visión metropolitana y de largo plazo, y;
- III. Elaborar los planes, programas y demás instrumentos de planeación, así como los proyectos de investigación y sistemas de información que den sustento a los mismos, en materia de desarrollo urbano y del Centro Histórico y su Zona de Monumentos Históricos.



INSTITUTO MUNICIPAL DE PLANEACION DEL MUNICIPIO DE QUERETARO
NOTAS A LOS ESTADOS FINANCIEROS



006015

c) Ejercicio fiscal

El ejercicio fiscal comprende del 1 de enero al 31 de diciembre del 2024.

d) Régimen jurídico

El marco jurídico bajo el cual actúa el Instituto está regido por su Reglamento, la Ley Orgánica Municipal del Estado de Querétaro, la Ley de la Administración Pública Paraestatal del Estado de Querétaro, la Ley de Deuda Pública del Estado de Querétaro, la Ley de Responsabilidades de los Servidores Públicos del Estado de Querétaro, el Reglamento de Adquisiciones, Enajenaciones, Arrendamientos y Contratación de Servicios del Municipio de Querétaro, el Reglamento para la Creación y Extinción de Entidades Paramunicipales del Municipio de Querétaro y demás disposiciones legales aplicables.

e) Consideraciones fiscales del ente: revelar el tipo de contribuciones que esté obligado a pagar o retener.

Las obligaciones fiscales federales que tiene el Instituto consisten en retener y enterar el impuesto sobre la renta por concepto de prestación de servicios profesionales de quienes recibe el servicio.

f) Estructura organizacional básica.

Para el estudio y despacho de los asuntos de su competencia, el Instituto contará con los siguientes órganos y unidades administrativas:

- I. Consejo Deliberativo;
- II. Dirección General;
- III. Órgano de Vigilancia; y
- IV. Los demás que apruebe el Consejo Deliberativo de acuerdo a los programas del Instituto.

g) Fideicomisos, mandatos y análogos de los cuales es fideicomitente o fiduciario

No se tienen.

4. Bases de Preparación de los Estados Financieros

- a) El Instituto ha iniciado en enero 2018 su operación del ejercicio con un sistema informático diseñado en apego a la normatividad publicada al 22 de diciembre de 2014 según la Ley General de Contabilidad Gubernamental que permite producir información contable y presupuestal y el cual fue proporcionado por el Municipio de Querétaro.
- b) La normatividad aplicada para el reconocimiento, valuación y revelación de los diferentes rubros de la información financiera, así como las bases de medición utilizadas para la elaboración de los estados financieros son las determinadas por la Ley General de Contabilidad Gubernamental y las Normas de Información Financiera.

- c) Postulados básicos son los emitidos por el Consejo Nacional de Armonización Contable en el acuerdo respectivo.
- d) Normatividad supletoria: La Ley para el Manejo de los Recursos Públicos, así como el manual para el Ejercicio de Gasto, que busca precisar la operación que deberán seguir las dependencias para el ejercicio del gasto en el Municipio de Querétaro.

5. Políticas de Contabilidad Significativas

- a) Actualmente el valor de los activos fijos y los pasivos, se reconocen al valor de su adquisición u operación.
- b) No se realizan operaciones en el extranjero.
- c) No se tienen inversión en acciones de compañías subsidiarias no consolidadas o asociadas.
- d) Actualmente no se manejan Inventarios.
- e) No se manejan los beneficios a empleados, se concentra la información en el gobierno central Municipio de Querétaro.
- f) Actualmente no se maneja la cuenta de Provisiones.
- g) Actualmente no se maneja la cuenta de Reservas.
- h) Actualmente no se han realizado cambios en políticas contables.
- i) Actualmente no se han realizado reclasificaciones significativas.
- j) Actualmente no se han realizado depuración y cancelación de saldos.

6. Posición en Moneda Extranjera y Protección por Riesgo Cambiario

- a) No se cuenta con activos en moneda extranjera.
- b) No se cuenta con pasivos en moneda extranjera.
- c) No se cuenta con posición en moneda extranjera.
- d) No se opera con tipo de cambio.
- e) En consecuencia no existe equivalente en moneda nacional, por ello no se está expuesto a variaciones de tipo de cambio.

7. Reporte Analítico del Activo

- a) El porcentaje de depreciación, deterioro o amortización de los diferentes tipos de activos, son los siguientes:
 - i. Equipo de cómputo 33.33% anual
 - ii. Mobiliario y equipo de oficina 10.00% anual
 - iii. Vehículos y equipo de transporte 20.00% anual
 - iv. En este periodo contable se ha registrado la depreciación y amortización de los bienes muebles adquiridos en el ejercicio comprendido de Enero a Diciembre del 2023.
- b) Actualmente se ha aplicado la sugerencia del CONAC en cuanto a la vida útil de los bienes muebles e intangibles conforme a los criterios emitidos por el Consejo Estatal de Armonización Contable del Estado de Querétaro.

- c) No se cuenta con importe de los gastos capitalizados en el ejercicio, tanto financieros como de investigación y desarrollo.
- d) No existe riegos por tipo de cambio, toda vez que no se realizan operaciones de esta naturaleza. Las inversiones financieras se realizan en renta fija.
- e) Actualmente no se cuenta con un valor activado en el ejercicio de los bienes construidos por la entidad.
- f) No se cuenta con otras circunstancias de carácter significativo que afecten el activo.
- g) No se tiene desmantelamiento de activos.
- h) No se cuenta con inversiones en valores de renta variables o participación accionaria.
- i) No se cuenta con inversiones en empresas de participación mayoritaria.

8. Fideicomisos, Mandatos y Análogos

No se tienen.

9. Reporte de recaudación

No se genera recaudación

10. Información sobre la Deuda y el Reporte Analítico de la Deuda

No se tiene deuda.

11. Calificaciones otorgadas

Se informa que no se tiene Calificación.

12. Proceso de Mejora

Se presenta información financiera, contable y presupuestal armonizada conforme a lo dispuesto en la Ley General de Contabilidad Gubernamental.

13. Información por Segmentos

Por el momento nada que manifestar.

14. Eventos Posteriores al Cierre

Por el momento nada que manifestar.

15. Partes Relacionadas

Por el momento nada que manifestar

- 16.** Los reportes generados se presentan con la leyenda: "Bajo protesta de decir verdad declaramos que los Estados Financieros y sus notas, son razonablemente correctos y son responsabilidad del emisor"

b) Notas de Desglose

I) NOTAS AL ESTADO DE ACTIVIDADES

INGRESOS DE GESTIÓN

1. INGRESOS

CUENTA	DESCRIPCIÓN	MONTO	CARACTERÍSTICA SIGNIFICATIVA
4.2.2.0.00.000000	TRANSFERENCIAS Y ASIGNACIONES	\$ 9,873,270.45	MINISTRACIONES
Monto Total		\$ 9,873,270.45	

2. OTROS INGRESOS

Al periodo no se obtuvieron otros ingresos.

GASTOS Y OTRAS PÉRDIDAS

1. EGRESOS

CUENTA	DESCRIPCIÓN	ACUMULADO	CARACTERÍSTICA SIGNIFICATIVA
5.1.1.1.00.000000	SERVICIOS PERSONALES	8,385,700.75	SALDO CONTABLE
5.1.2.0.00.000000	MATERIALES Y SUMINISTROS	167,965.35	SALDO CONTABLE
5.1.3.0.00.000000	SERVICIOS GENERALES	1,642,274.37	SALDO CONTABLE
Monto Total		\$ 10,195,940.47	

2. OTROS EGRESOS

Al periodo no se obtuvieron otros Egresos

II) NOTAS AL ESTADO DE SITUACIÓN FINANCIERA

ACTIVO

1. Efectivo y Equivalentes

CUENTA	DESCRIPCIÓN	TIPO	SALDO
1.1.1.0.00.000000	EFFECTIVO Y EQUIVALENTES	EFFECTIVO, BANCOS, INVERSIONES Y DEPÓSITOS DE FONDOS	\$ 287,236.01
TOTAL DE ETIQUETADO			\$ 287,236.01



2. Derechos a Recibir Efectivo y Equivalentes y Bienes o Servicios a Recibir

DESCRIPCIÓN	90	180	Menor 365	Mayor 365	IMPORTE	CARACTERÍSTICAS CUALITATIVAS
Derechos a recibir efectivo o equivalentes					648.14	
1.1.2.3.00.000000	DEUDORES DIVERSOS POR COBRAR A CORTO PLAZO				648.14	PAGO INDEBIDO DE IMPUESTOS 2014 Y 2021

3. Inversiones Financieras

A la fecha no existen inversiones financieras

*Nada que manifestar

ACTIVO NO CIRCULANTE

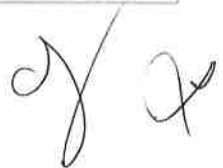
4. Bienes Muebles, Inmuebles e Intangibles

CUENTA	DESCRIPCIÓN	VALOR HISTÓRICO	DEPRECIACIÓN		Características significativas del estado en que se encuentran los Activos
			DEL PERIODO	ACUMULADA	
1.2.4.0.00.000000	Bienes Muebles		8,497.12	\$ 121,358.39	
1.2.4.1.00.000000	Mobiliario y Equipo de Administración	891,147.42	0.0	891,147.42	FUNCIONAL
1.2.4.2.00.000000	Mobiliario y Equipo Educacional y Recreativo	57,682.94	0.0	57,682.94	FUNCIONAL
1.2.4.4.00.000000	Vehículos y Equipo de Transporte	755,247.00	0.0	755,247.00	FUNCIONAL
1.2.4.6.00.000000	Maquinaria, Otros Equipos y Herramientas	5,017.50	0.0	5,017.50	FUNCIONAL
1.2.5.4.00.000000	Licencias	105,246.80	0.0	105,246.80	FUNCIONAL
	Total	1,814,341.66	8,497.12	1,935,700.05	

PASIVO

1. Pasivo Circulante

DESCRIPCIÓN	90	180	Menor 365	Mayor 365	IMPORTE	CARÁCTERÍSTICAS CUALITATIVAS
Cuentas por pagar a corto plazo					\$ 4,826.01	
2.1.1.7.00.000000	RETENCIONES Y CONTRIBUCIONES POR PAGAR A CORTO PLAZO				\$ 4,826.01	PAGO ISR RET HONORARIOS



2. Pasivo No Circulante

*Nada que manifestar

III) NOTAS AL ESTADO DE VARIACIÓN EN LA HACIENDA PÚBLICA

DESCRIPCIÓN	SALDO INICIAL	MOVIMIENTOS DEL MES	SALDO FINAL	PROCEDENCIA DE LOS RECURSOS QUE LO MODIFICAN
Hacienda Pública/Patrimonio Generado	6,033,002.32	0.0	6,033,002.32	
Resultados de Ejercicios Anteriores	6,033,002.32	0.0	6,033,002.32	

IV) NOTAS AL ESTADO DE FLUJOS DE EFECTIVO

No se tienen rubros extraordinarios en el periodo.

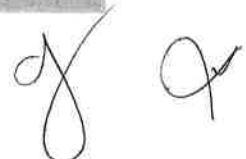
*Nada que manifestar

Conciliación Entre Los Ingresos Presupuestarios Y Contables

Conciliación entre los Ingresos Presupuestarios y Contables Al 31 de diciembre del 2024	
CONCEPTO	IMPORTE
1. Ingresos Presupuestarios	\$ 9,873,270.45
2. Más Ingresos Contables No Presupuestarios	0.00
2.1 Ingresos Financieros	0.00
2.2 Incremento por Variación de Inventarios	0.00
2.3 Disminución del Exceso de Estimaciones por Pérdida o Deterioro u Obsolescencia	0.00
2.4 Disminución del Exceso de Provisiones	0.00
2.5 Otros Ingresos y Beneficios Varios	0.00
2.6 Otros Ingresos Contables No Presupuestarios	0.00
3. Menos Ingresos Presupuestarios No Contables	0.00
3.1 Aprovechamientos Patrimoniales	0.00
3.2 Ingresos Derivados de Financiamientos	0.00
3.3 Otros Ingresos Presupuestarios No Contables	0.00
4. Total de Ingresos Contables	\$ 9,873,270.45

Conciliación entre los Egresos Presupuestarios y los Gastos Contables

Conciliación entre los Egresos Presupuestarios y los Gastos Contables	
Al 31 de diciembre del 2024	
CONCEPTO	IMPORTE
1. Total de Egresos Presupuestarios	\$ 10,214,841.00
2. Menos Egresos Presupuestarios No Contables	0.00
2.1 Materias Primas y Materiales de Producción y Comercialización	0.00
2.2 Materiales y Suministros	0.00
2.3 Mobiliario y Equipo de Administración	-18,900.23
2.4 Mobiliario y Equipo Educativo y Recreativo	0.00
2.5 Equipo e Instrumental Médico y de Laboratorio	0.00
2.6 Vehículos y Equipo de Transporte	0.00
2.7 Equipo de Defensa y Seguridad	0.00
2.8 Maquinaria, Otros Equipos y Herramientas	0.00
2.9 Activos Biológicos	0.00
2.10 Bienes Inmuebles	0.00
2.11 Activos Intangibles	0.00
2.12 Obra Pública en Bienes de Dominio Público	0.00
2.13 Obra Pública en Bienes Propios	0.00
2.14 Acciones y Participaciones de Capital	0.00
2.15 Compra de Títulos y Valores	0.00
2.16 Concesión de Préstamos	0.00
2.17 Inversiones en Fideicomisos, Mandatos y Otros Análogos	0.00
2.18 Provisiones para Contingencias y Otras Erogaciones Especiales	0.00
2.19 Amortización de la Deuda Pública	0.00
2.20 Adeudos de Ejercicios Fiscales Anteriores (ADEFAS)	0.00
2.21 Otros Egresos Presupuestarios No Contables	0.00
3. Más Gastos Contables No Presupuestarios	\$ 121,358.39
3.1 Estimaciones, Depreciaciones, Deterioros, Obsolescencia y Amortizaciones	\$ 121,358.39
3.2 Provisiones	0.00
3.3 Disminución de Inventarios	0.00
3.4 Otros Gastos	0.00
3.5 Inversión Pública no Capitalizable	0.00
3.6 Materiales y Suministros (consumos)	0.00
3.7 Otros Gastos Contables No Presupuestarios	0.00
4. Total de Egresos Contables	\$ 10,317,298.86



c) Notas de memoria (Cuentas de orden)

1. Cuentas de Orden Contables

Nada que manifestar

2. Cuentas de Orden Presupuestario

Ingresos

Cuentas de Orden Presupuestario de Ingresos

Concepto	2024
Ley de Ingresos Estimada	\$ 10,667,732.30
Ley de Ingresos por Ejecutar	\$ 0.00
Modificaciones a la Ley de Ingresos Estimada	-\$ 794,462.00
Ley de Ingresos Devengada	\$ 0.00
Ley de Ingresos Recaudada	\$ 9,873,270.45

Egresos

Cuentas de Orden Presupuestario de Egresos

Concepto	2024
Presupuesto de Egresos Aprobado	-\$ 10,667,732.30
Presupuesto de Egresos por Ejercer	\$ 184,017.00
Modificaciones al presupuesto de Egresos Aprobado	-\$ 268,875.00
Presupuesto de Egresos Comprometido	\$ 0.00
Presupuesto de Egresos Devengado	\$ 0.00
Presupuesto de Egresos Ejercido	\$ 0.00
Presupuesto de Egresos Pagado	\$ 10,214,840.70



Arq. José Gustavo Botello
Montes
Director General



María del Carmen Jessica Guerrero
González
Coordinadora Administrativa

Bajo protesta de decir verdad declaramos que los Estados Financieros y sus notas, son razonablemente correctos y son responsabilidad del emisor.



CUENTA PÚBLICA 2024

INSTITUTO MUNICIPAL DE PLANEACIÓN

Estados e Informes Presupuestarios

J. G.
000025


Cuenta Pública 2024
INSTITUTO MUNICIPAL DE PLANEACION DEL MUNICIPIO DE QUERÉTARO
 Estado Analítico de Ingresos
 Del 1 de Enero al 31 de Diciembre de 2024

Rubro de Ingresos	Ingreso					Diferencia (8 - 6 - 1)
	Estimado	Ampliaciones y Reducciones	Modificado	Devengado	Recaudado	
	(1)	(2)	(3 = 1 + 2)	(4)	(5)	
Impuestos	-	-	-	-	-	-
Cuotas y Aportaciones de Seguridad Social	-	-	-	-	-	-
Contribuciones de Mejoras	-	-	-	-	-	-
Derechos	-	-	-	-	-	-
Productos	-	-	-	-	-	-
Aprovechamientos	-	-	-	-	-	-
Ingresos por Venta de Bienes, Prestación de Servicios y Otros Ingresos	-	-	-	-	-	-
Participaciones, Aportaciones, Convenios, Incentivos Derivados de la Colaboración Fiscal y Fondos Distintos de Aportaciones	-	-	-	-	-	-
Transferencias, Asignaciones, Subsidios y Subvenciones, y Pensiones y Jubilaciones	10,667,732	794,462	9,873,270	9,873,270	9,873,270	794,462
Ingresos Derivados de Financiamientos	-	-	-	-	-	-
Total	10,667,732	794,462	9,873,270	9,873,270	9,873,270	794,462
				Ingresos excedentes*		794,462

Estado Analítico de Ingresos Por Fuente de Financiamiento	Ingreso					Diferencia (6 - 5 - 1)
	Estimado	Ampliaciones y Reducciones	Modificado	Devengado	Recaudado	
	(1)	(2)	(3 = 1 + 2)	(4)	(5)	
Ingresos del Poder Ejecutivo Federal o Estatal y de los Municipios						
Impuestos	-	-	-	-	-	-
Cuotas y Aportaciones de Seguridad Social	-	-	-	-	-	-
Contribuciones de Mejoras	-	-	-	-	-	-
Derechos	-	-	-	-	-	-
Productos	-	-	-	-	-	-
Aprovechamientos	-	-	-	-	-	-
Participaciones, Aportaciones, Convenios, Incentivos Derivados de la Colaboración Fiscal y Fondos Distintos de Aportaciones	10,667,732	794,462	9,873,270	9,873,270	9,873,270	794,462
Transferencias, Asignaciones, Subsidios y Subvenciones, y Pensiones y Jubilaciones	-	-	-	-	-	-
Ingresos de los Entes Públicos de los Poderes Legislativo y Judicial, de los Órganos Autónomos y del Sector Paraestatal o Paramunicipal, así como de las Empresas Productivas del Estado						
Cuotas y Aportaciones de Seguridad Social	-	-	-	-	-	-
Productos	-	-	-	-	-	-
Ingresos por Venta de Bienes, Prestación de Servicios y Otros Ingresos	-	-	-	-	-	-
Transferencias, Asignaciones, Subsidios y Subvenciones, y Pensiones y Jubilaciones	-	-	-	-	-	-
Ingresos derivados de financiamiento						
Ingresos Derivados de Financiamientos	-	-	-	-	-	-
Total	10,667,732	794,462	9,873,270	9,873,270	9,873,270	794,462
				Ingresos excedentes		794,462

Bajo protesta de decir verdad declaramos que los Estados Financieros y sus Notas son razonablemente correctos y responsabilidad del emisor.


 Autorizo: **JOSÉ GUSTAVO BOTELLO MONTES**
 DIRECTOR GENERAL


 Elabora: **MARÍA DEL CARMEN JESICA GUERRERO GONZÁLEZ**
 COORDINADORA ADMINISTRATIVA

000024

Cuenta Pública 2024
 Instituto Municipal de Planeación del Municipio de Querétaro
 Estado Analítico del Ejercicio del Presupuesto de Egresos
 Clasificación por Objeto del Gasto (Capítulo y Concepto)
 Del 1 de Enero al 31 de Diciembre de 2024


Concepto	Egresos					
	Aprobado	Ampliaciones/ (Reducciones)	Modificado	Devengado	Pagado	Subejercicio
	1	2	3 = (1 + 2)	4	5	6 = (3 - 4)
Servicios Personales	9,180,163	-794,462	8,385,701	8,385,701	8,385,701	-0
Remuneraciones al Personal de Carácter Permanente	6,838,557	-794,462	6,044,095	6,044,095	6,044,095	-0
Remuneraciones al Personal de Carácter Transitorio	0	0	0	0	0	0
Remuneraciones Adicionales y Especiales	0	0	0	0	0	0
Seguridad Social	978,437	0	978,437	978,437	978,437	0
Otras Prestaciones Sociales y Económicas	1,363,169	0	1,363,169	1,363,169	1,363,169	0
Previsiones	0	0	0	0	0	0
Pago de Estímulos a Servidores Públicos	0	0	0	0	0	0
Materiales y Suministros	207,405	-31,343	176,062	167,965	167,965	8,097
Materiales de Administración, Emisión de Documentos y Artículos Oficiales	49,555	-14,098	35,457	35,457	35,457	0
Alimentos y Utensilios	37,000	5,688	42,688	38,991	38,991	3,697
Materias Primas y Materiales de Producción y Comercialización	0	0	0	0	0	0
Materiales y Artículos de Construcción y de Reparación	2,300	3,132	5,432	5,432	5,432	0
Productos Químicos, Farmacéuticos y de Laboratorio	2,400	-2,200	200	200	200	0
Combustibles, Lubricantes y Aditivos	103,250	-18,794	84,456	84,456	84,456	0
Vestuario, Blancos, Prendas de Protección y Artículos Deportivos	0	0	0	0	0	0
Materiales y Suministros Para Seguridad	0	0	0	0	0	0
Herramientas, Refacciones y Accesorios Menores	12,900	-5,071	7,829	3,429	3,429	4,400
Servicios Generales	1,280,165	638,030	1,818,194	1,842,274	1,842,274	175,920
Servicios Básicos	74,599	-10,212	64,387	49,344	49,344	15,043
Servicios de Arrendamiento	219,546	1,948	221,494	219,385	219,385	2,109
Servicios Profesionales, Científicos, Técnicos y Otros Servicios	558,200	266,416	824,616	789,500	789,500	35,116
Servicios Financieros, Bancarios y Comerciales	33,300	172	33,472	31,398	31,398	2,073
Servicios de Instalación, Reparación, Mantenimiento y Conservación	41,000	46,925	87,925	87,925	87,925	0
Servicios de Comunicación Social y Publicidad	1,500	-1	1,499	1,499	1,499	0
Servicios de Traslado y Viáticos	176,972	-9,572	167,400	113,370	113,370	54,031
Servicios Oficiales	0	215,331	215,331	150,331	150,331	65,000
Otros Servicios Generales	175,048	27,023	202,071	199,523	199,523	2,548
Transferencias, Asignaciones, Subsidios y Otras Ayudas	0	0	0	0	0	0
Transferencias Internas y Asignaciones al Sector Público	0	0	0	0	0	0
Transferencias al Resto del Sector Público	0	0	0	0	0	0
Subsidios y Subvenciones	0	0	0	0	0	0
Ayudas Sociales	0	0	0	0	0	0
Pensiones y Jubilaciones	0	0	0	0	0	0
Transferencias a Fidelcomisos, Mandatos y Otros Análogos	0	0	0	0	0	0
Transferencias a la Seguridad Social	0	0	0	0	0	0
Donativos	0	0	0	0	0	0
Transferencias al Exterior	0	0	0	0	0	0
Bienes Muebles, Inmuebles e Intangibles	0	18,900	18,900	18,900	18,900	0
Mobiliario y Equipo de Administración	0	18,900	18,900	18,900	18,900	0
Mobiliario y Equipo Educativo y Recreativo	0	0	0	0	0	0
Equipo e Instrumental Médico y de Laboratorio	0	0	0	0	0	0
Vehículos y Equipo de Transporte	0	0	0	0	0	0
Equipo de Defensa y Seguridad	0	0	0	0	0	0
Maquinaria, Otros Equipos y Herramientas	0	0	0	0	0	0
Activos Biológicos	0	0	0	0	0	0
Bienes Inmuebles	0	0	0	0	0	0
Activos Intangibles	0	0	0	0	0	0
Inversión Pública	0	0	0	0	0	0
Obra Pública en Bienes de Dominio Público	0	0	0	0	0	0
Obra Pública en Bienes Propios	0	0	0	0	0	0
Proyectos Productivos y Acciones de Fomento	0	0	0	0	0	0



 0000025

Cuenta Pública 2024
 Instituto Municipal del Planeación del Municipio de Querétaro
 Estado Analítico del Ejercicio del Presupuesto de Egresos
 Clasificación por Objeto del Gasto (Capítulo y Concepto)
 Del 1 de Enero al 31 de Diciembre de 2024

Concepto	Egresos					Subejercicio
	Aprobado	Ampliaciones/ (Reducciones)	Modificado	Devengado	Pagado	
	1	2	3 = (1 + 2)	4	5	6 = (3 - 4)
Inversiones Financieras y Otras Provisiones	0	0	0	0	0	0
Inversiones Para el Fomento de Actividades Productivas	0	0	0	0	0	0
Acciones y Participaciones de Capital	0	0	0	0	0	0
Compra de Títulos y Valores	0	0	0	0	0	0
Concesión de Préstamos	0	0	0	0	0	0
Inversiones en Fideicomisos, Mandatos y Otros Análogos	0	0	0	0	0	0
Otras Inversiones Financieras	0	0	0	0	0	0
Provisiones para Contingencias y Otras Erogaciones Especiales	0	0	0	0	0	0
Participaciones y Aportaciones	0	0	0	0	0	0
Participaciones	0	0	0	0	0	0
Aportaciones	0	0	0	0	0	0
Convenios	0	0	0	0	0	0
Deuda Pública	0	0	0	0	0	0
Amortización de la Deuda Pública	0	0	0	0	0	0
Intereses de la Deuda Pública	0	0	0	0	0	0
Comisiones de la Deuda Pública	0	0	0	0	0	0
Gastos de la Deuda Pública	0	0	0	0	0	0
Costo por Coberturas	0	0	0	0	0	0
Apoyos Financieros	0	0	0	0	0	0
Adeudos de Ejercicios Fiscales Anteriores (Adefas)	0	0	0	0	0	0
Total del Gasto	10,867,732	-268,875	10,398,857	10,214,841	10,214,841	184,017

Bajo protesta de decir verdad declarando que los Estados Financieros y sus Notas son razonablemente correctos y responsabilidad del emisor.


 Autorizo: MARIO JOSÉ GUSTAVO BOTELLO MONTES
 DIRECTOR GENERAL



 Elaboro: MARÍA DEL CARMEN JESICA GUERRERO GONZÁLEZ
 COORDINADORA ADMINISTRATIVA

Cuenta Pública 2024
INSTITUTO MUNICIPAL DE PLANEACION DEL MUNICIPIO DE QUERÉTARO
 Estado Analítico del Ejercicio del Presupuesto de Egresos
 Clasificación Económica (por Tipo de Gasto)
 Del 1 de Enero al 31 de Diciembre de 2024

Concepto	Egresos					Subejercicio
	Aprobado	Ampliaciones/ (Reducciones)	Modificado	Devengado	Pagado	
	1	2	3 = (1 + 2)	4	5	
Gasto Corriente	10,667,732	287,775	10,379,957	10,195,941	10,195,941	184,017
Gasto de Capital	-	18,900	18,900	18,900	18,900	-
Amortización de la Deuda y Disminución de Pasivos	-	-	-	-	-	-
Pensiones y Jubilaciones	-	-	-	-	-	-
Participaciones	-	-	-	-	-	-
Total del Gasto	10,667,732	288,875	10,398,858	10,214,841	10,214,841	184,017

Bajo protesta de decir verdad declaramos que los Estados Financieros y sus Notas son razonablemente correctos y responsabilidad del emisor.



 Autorizo: **ARQ. JOSÉ GUSTAVO BOTELLO MONTES**
 DIRECTOR GENERAL



 Elabora: **MARÍA DEL CARMEN JESICA GUERRERO GONZÁLEZ**
 COORDINADORA ADMINISTRATIVA

Cuenta Pública 2024
INSTITUTO MUNICIPAL DE PLANEACIÓN DEL MUNICIPIO DE QUERÉTARO
 Estado Analítico del Ejercicio del Presupuesto de Egresos
 Clasificación Administrativa
 Del 1 de Enero al 31 de Diciembre de 2024

Concepto	Egresos					Subejercicio 5 = (3 - 4)
	Aprobado	Ampliaciones/ (Reducciones)	Modificado	Devengado	Pagado	
	1	2	3 = (1 + 2)	4	5	
Entidad Paraestatal y Fideicomisos No empresariales y No financiero	10,667,732	268,875	10,398,858	10,214,841	10,214,841	184,017
Instituciones Publicas de la Seguridad Social			-			-
Entidades Paraestatales Empresariales No Financieras con Participacion Estatal Mayoritaria			-			-
Fideicomisos Empresariales No Financieros con Participacion Estatal Mayoritaria			-			-
Entidades Paraestatales Empresariales Financieras Monetarias con Participacion Estatal Mayoritaria			-			-
Entidades Paraestatales Empresariales Financieras No Monetarias con Participacion Estatal Mayoritaria			-			-
Fideicomisos Financieros Publicos con Participacion Estatal Mayoritaria			-			-
Total del Gasto	10,667,732	268,875	10,398,858	10,214,841	10,214,841	184,017

Bajo protesta de decir verdad declaramos que los Estados Financieros y sus Notas son razonablemente correctos y responsabilidad del emisor.


AutORIZO: 
 DR. JOSÉ GUSTAVO BOTELLO MONTES
 DIRECTOR GENERAL



 ELABORO: MARÍA DEL CARMEN JESSICA GUERRERO GONZÁLEZ
 COORDINADORA ADMINISTRATIVA

Cuenta Pública 2024
INSTITUTO MUNICIPAL DE PLANEACION DEL MUNICIPIO DE QUERÉTARO
 Estado Analítico del Ejercicio del Presupuesto de Egresos
 Clasificación Funcional (Finalidad y Función)
 Del 1 de Enero al 31 de Diciembre de 2024

Concepto	Egresos					Subejercicio 6 = (3 - 4)	
	Aprobado	Ampliaciones/ (Reducciones)	Modificado	Devengado	Pagado		
	1	2	3 = (1 + 2)	4	5		
Gobierno	10,667,732	-	268,875	10,398,858	10,214,841	10,214,841	184,017
Legislación							
Justicia							
Coordinación de la Política de Gobierno							
Relaciones Exteriores	10,667,732	-	268,875	10,398,858	10,214,841	10,214,841	184,017
Asuntos Financieros y Hacendarios							
Seguridad Nacional							
Asuntos de Orden Público y de Seguridad Interior							
Otros Servicios Generales							
Desarrollo Social							
Protección Ambiental							
Vivienda y Servicios a la Comunidad							
Salud							
Recreación, Cultura y Otras Manifestaciones Sociales							
Educación							
Protección Social							
Otros Asuntos Sociales							
Desarrollo Económico							
Asuntos Económicos, Comerciales y Laborales en General							
Agropecuaria, Silvicultura, Pesca y Caza							
Combustibles y Energía							
Minería, Manufacturas y Construcción							
Transporte							
Comunicaciones							
Turismo							
Ciencia, Tecnología e Innovación							
Otras Industrias y Otros Asuntos Económicos							
Otras no Clasificadas en Funciones Anteriores							
Transacciones de la Deuda Pública / Costo Financiero de la Deuda							
Transferencias, Participaciones y Aportaciones entre Diferentes Niveles y Ordenes de Gobierno							
Saneamiento del Sistema Financiero							
Adeudos de Ejercicios Fiscales Anteriores							
Total del Gasto	10,667,732	-	268,875	10,398,858	10,214,841	10,214,841	184,017

Bajo protesta de decir verdad declaramos que los Estados Financieros y sus Notas son razonablemente correctos y responsabilidad del emisor.


Autorizó: 
 ARQ. JOSÉ GUSTAVO POFELLO MONTES
 ASESOR GENERAL


Elaboró: 
 MARÍA DEL CARMEN JESICA GUERRERO GONZÁLEZ
 COORDINADORA ADMINISTRATIVA

Cuenta Pública 2024
INSTITUTO MUNICIPAL DE PLANEACION DEL MUNICIPIO DE QUERÉTARO
 Intereses de la Deuda
 Del 1 de Enero al 31 de Diciembre de 2024

Identificación de Crédito o Instrumento	Devengado	Pagado
Créditos Bancarios		
"NADA QUE MANIFESTAR"	"NADA QUE MANIFESTAR"	"NADA QUE MANIFESTAR"
Total de Intereses de Créditos Bancarios		
Otros Instrumentos de Deuda		
"NADA QUE MANIFESTAR"	"NADA QUE MANIFESTAR"	"NADA QUE MANIFESTAR"
Total de Intereses de Otros Instrumentos de Deuda		
TOTAL		

Bajo protesta de decir verdad declaramos que los Estados Financieros y sus Notas son razonablemente correctos y responsabilidad del emisor.


 Autorizo: ARO. JOSE GUSTAVO BOTELLO MONTES
 DIRECTOR GENERAL


 Elaboro: MARIA DEL CARMEN JESICA
 GUERRERO GONZÁLEZ
 COORDINADORA ADMINISTRATIVA

Cuenta Pública 2024
INSTITUTO MUNICIPAL DE PLANEACION DEL MUNICIPIO DE QUERÉTARO
 Endeudamiento Neto
 Del 1 de Enero al 31 de Diciembre de 2024

Identificación de Crédito o Instrumento	Contratación / Colocación	Amortización	Endeudamiento Neto
	A	B	C = A - B
Créditos Bancarios			
"NADA QUE MANIFESTAR"	"NADA QUE MANIFESTAR"	"NADA QUE MANIFESTAR"	"NADA QUE MANIFESTAR"
Total Créditos Bancarios			
Otros Instrumentos de Deuda			
"NADA QUE MANIFESTAR"	"NADA QUE MANIFESTAR"	"NADA QUE MANIFESTAR"	"NADA QUE MANIFESTAR"
Total Otros Instrumentos de Deuda			
TOTAL			

Bajo protesta de decir verdad declaramos que los Estados Financieros y sus Notas son razonablemente correctos y responsabilidad del emisor.


 Autorizo: ARO JOSÉ GUSTAVO BOTELLO MONTES
 DIRECTOR GENERAL


 Elabora: MARÍA DEL CARMEN JESICA GUERRERO GONZÁLEZ
 COORDINADORA ADMINISTRATIVA



CUENTA PÚBLICA 2024

INSTITUTO MUNICIPAL DE PLANEACIÓN


Estados e Informes Programáticos


A handwritten signature or stamp is located in the bottom right corner of the page, below a horizontal line. The signature is written in black ink and appears to be a stylized name or set of initials.

Cuenta Pública 2023
INSTITUTO MUNICIPAL DE PLANEACION DEL MUNICIPIO DE QUERÉTARO
 Gasto por Categoría Programática
 Del 1 de enero al 31 de diciembre 2024


Concepto	Egresos					
	Aprobado 1	Ampliaciones/ (Reducciones) 2	Modificado 3 = (1 + 2)	Devengado 4	Pagado 5	Subejercicio 6 = (3 - 4)
Programas	10,667,732	-268,875	10,398,857	10,214,841	10,214,841	184,017
Subsidios: Sector Social y Privado o Entidades Federativas y Municipios	0	0	0	0	0	0
Sujetos a Reglas de Operación			0			0
Otros Subsidios			0			0
Desempeño de las Funciones	10,667,732	-268,875	10,398,857	10,214,841	10,214,841	184,017
Prestación de Servicios Públicos			0			0
Provisión de Bienes Públicos			0			0
Planeación, seguimiento y evaluación de políticas públicas	10,667,732	-268,875	10,398,857	10,214,841	10,214,841	184,017
Promoción y fomento			0			0
Regulación y supervisión			0			0
Funciones de las Fuerzas Armadas (Únicamente Gobierno Federal)			0			0
Específicos			0			0
Proyectos de Inversión			0			0
Administrativos y de Apoyo	0	0	0	0	0	0
Apoyo al proceso presupuestario y para mejorar la eficiencia institucional			0			0
Apoyo a la función pública y al mejoramiento de la gestión			0			0
Operaciones ajenas			0			0
Compromisos	0	0	0	0	0	0
Obligaciones de cumplimiento de resolución jurisdiccional			0			0
Desastres Naturales			0			0
Obligaciones	0	0	0	0	0	0
Pensiones y jubilaciones			0			0
Aportaciones a la seguridad social			0			0
Aportaciones a fondos de estabilización			0			0
Aportaciones a fondos de inversión y reestructura de pensiones			0			0
Programas de Gasto Federalizado (Gobierno Federal)	0	0	0	0	0	0
Gasto Federalizado			0			0
Participaciones a entidades federativas y municipios			0			0
Costo financiero, deuda o apoyos a deudores y ahorradores de la banca			0			0
Adeudos de ejercicios fiscales anteriores			0			0
Total del Gasto	10,667,732	-268,875	10,398,857	10,214,841	10,214,841	184,017

Bajo protesta de decir verdad declaramos que los Estados Financieros y sus Notas son razonablemente correctos y responsabilidad del emisor.

Autorizo: 
 ARQ. JOSÉ GUSTAVO BOTELLO MONTES
 DIRECTOR GENERAL


 Elabora: MARÍA DEL CARMEN JESSICA GUERRERO GONZÁLEZ
 COORDINADORA ADMINISTRATIVA

000036



CUENTA PÚBLICA 2024

INSTITUTO MUNICIPAL DE PLANEACIÓN

Indicadores de Postura Fiscal

[Handwritten signature]
000034


Cuenta Pública 2024
INSTITUTO MUNICIPAL DE PLANEACION DEL MUNICIPIO DE QUERÉTARO
 Indicadores de Postura Fiscal
 Del 1 de Enero al 31 de Diciembre de 2024
 (Cifras en Pesos)


Concepto	Estimado/ Aprobado	Devengado	Recaudado/ Pagado
I. Ingresos Presupuestarios	"NADA QUE MANIFESTAR"		
1. Ingresos del Gobierno de la Entidad Federativa			
2. Ingresos del Sector Paraestatal			
II. Egresos Presupuestarios	"NADA QUE MANIFESTAR"		
3. Egresos del Gobierno de la Entidad Federativa			
4. Egresos del Sector Paraestatal			
III. Balance Presupuestario (Superávit o Déficit) (III = I - II)	"NADA QUE MANIFESTAR"		


Concepto	Estimado/ Aprobado	Devengado	Recaudado/ Pagado
III. Balance presupuestario (Superávit o Déficit)	"NADA QUE MANIFESTAR"		
IV. Intereses, Comisiones y Gastos de la Deuda	"NADA QUE MANIFESTAR"		
V. Balance Primario (Superávit o Déficit) (V= III + IV)	"NADA QUE MANIFESTAR"		

Concepto	Estimado/ Aprobado	Devengado	Recaudado/ Pagado
A. Financiamiento	"NADA QUE MANIFESTAR"		
B. Amortización de la deuda	"NADA QUE MANIFESTAR"		
C. Financiamiento Neto	"NADA QUE MANIFESTAR"		

Bajo protesta de decir verdad declaramos que los Estados Financieros y sus Notas son razonablemente correctos y responsabilidad del emisor.


 Autorizo: **ABO. JOSÉ GUSTAVO BOTELEO MONTES**
 DIRECTOR GENERAL


 Elaboro: **MARÍA DEL CARMEN JESICA GUERRERO GONZÁLEZ**
 COORDINADORA ADMINISTRATIVA





CUENTA PÚBLICA 2024

INSTITUTO MUNICIPAL DE PLANEACIÓN

Información Financiera conforme a la Ley de Disciplina Financiera

de las Entidades Federativas y los Municipios

A handwritten signature in black ink is located in the bottom right corner. Below the signature, the year '2024' is written in a small, printed font.

<div style="display: flex; justify-content: space-between; align-items: center;"> <div style="text-align: center;">  QUERÉTARO <small>ESTADO LIBRE Y SOBERANO</small> </div> <div style="text-align: center;"> INSTITUTO MUNICIPAL DE PLANEACIÓN DEL MUNICIPIO DE QUERÉTARO Estado de Situación Financiera Detallado - LDF Del 1 de Enero al 31 de Diciembre de 2024 (b) (PESOS) </div> <div style="text-align: right;">  IMPLAN </div> </div>					
Concepto (c)	31 de diciembre de 2024 (d)	31 de diciembre de 2023 (e)	Concepto (c)	31 de diciembre de 2024 (d)	31 de diciembre de 2023 (e)
ACTIVO			PASIVO		
Activo Circulante			Activo Circulante		
a. Efectivo y Equivalentes (a=a1+a2+a3+a4+a5+a6+a7)	287,236	634,783	a. Cuentas por Pagar a Corto Plazo (a=a1+a2+a3+a4+a5+a6+a7+a8+a9)	4,826	10,803
a1) Efectivo	10,000	10,000	a1) Servicios Personales por Pagar a Corto Plazo	0	0
a2) Bancos/Tesorería	225,512	573,059	a2) Proveedores por Pagar a Corto Plazo	0	0
a3) Bancos/Dependencias y Otros	0	0	a3) Contratistas por Obras Públicas por Pagar a Corto Plazo	0	0
a4) Inversiones Temporales (Hasta 3 meses)	0	0	a4) Participaciones y Aportaciones por Pagar a Corto Plazo	0	0
a5) Fondos con Afección Específica	0	0	a5) Transferencias Olrogadas por Pagar a Corto Plazo	0	0
a6) Depósitos de Fondos de Terceros en Garantía y/o Administración	51,724	51,724	a6) Intereses, Comisiones y Otros Gastos de la Deuda Pública por Pagar a Corto Plazo	0	0
a7) Otros Efectivos y Equivalentes	0	0	a7) Retenciones y Contribuciones por Pagar a Corto Plazo	4,826	10,803
b. Derechos a Recibir Efectivo o Equivalentes (b=b1+b2+b3+b4+b5+b6+b7)	648	648	a8) Devoluciones de la Ley de Ingresos por Pagar a Corto Plazo	0	0
b1) Inversiones Financieras de Corto Plazo	0	0	a9) Otras Cuentas por Pagar a Corto Plazo	0	0
b2) Cuentas por Cobrar a Corto Plazo	0	0	b. Documentos por Pagar a Corto Plazo (b=b1+b2+b3)	0	0
b3) Deudores Diversos por Cobrar a Corto Plazo	648	648	b1) Documentos Comerciales por Pagar a Corto Plazo	0	0
b4) Ingresos por Recuperar a Corto Plazo	0	0	b2) Documentos con Contratistas por Obras Públicas por Pagar a Corto Plazo	0	0
b5) Deudores por Anticipos de la Tesorería a Corto Plazo	0	0	b3) Otros Documentos por Pagar a Corto Plazo	0	0
b6) Préstamos Otorgados a Corto Plazo	0	0	c. Porción a Corto Plazo de la Deuda Pública a Largo Plazo (c=c1+c2)	0	0
b7) Otros Derechos a Recibir Efectivo o Equivalentes a Corto Plazo	0	0	c1) Porción a Corto Plazo de la Deuda Pública	0	0
c. Derechos a Recibir Bienes o Servicios (c=c1+c2+c3+c4+c5)	0	0	c2) Porción a Corto Plazo de Arrendamiento Financiero	0	0
c1) Anticipo a Proveedores por Adquisición de Bienes y Prestación de Servicios a Corto Plazo	0	0	d. Títulos y Valores a Corto Plazo	0	0
c2) Anticipo a Proveedores por Adquisición de Bienes Inmuebles y Muebles a Corto Plazo	0	0	e. Pasivos Diferidos a Corto Plazo (e=e1+e2+e3)	0	0
c3) Anticipo a Proveedores por Adquisición de Bienes Intangibles a Corto Plazo	0	0	e1) Ingresos Cobrados por Adelantado a Corto Plazo	0	0
c4) Anticipo a Contratistas por Obras Públicas a Corto Plazo	0	0	e2) Intereses Cobrados por Adelantado a Corto Plazo	0	0
c5) Otros Derechos a Recibir Bienes o Servicios a Corto Plazo	0	0	e3) Otros Pasivos Diferidos a Corto Plazo	0	0
d. Inventarios (d=d1+d2+d3+d4+d5)	0	0	f. Fondos y Bienes de Terceros en Garantía y/o Administración a Corto Plazo (f=f1+f2+f3+f4+f5+f6)	0	0
d1) Inventario de Mercancías para Venta	0	0	f1) Fondos en Garantía a Corto Plazo	0	0
d2) Inventario de Mercancías Terminadas	0	0	f2) Fondos en Administración a Corto Plazo	0	0
d3) Inventario de Mercancías en Proceso de Elaboración	0	0	f3) Fondos Contingentes a Corto Plazo	0	0
d4) Inventario de Materias Primas, Materiales y Suministros para Producción	0	0	f4) Fondos de Fideicomisos, Mandatos y Contratos Análogos a Corto Plazo	0	0
d5) Bienes en Tránsito	0	0	f5) Otros Fondos de Terceros en Garantía y/o Administración a Corto Plazo	0	0
e. Almacenes	0	0	f6) Valores y Bienes en Garantía a Corto Plazo	0	0
f. Estimación por Pérdida o Deterioro de Activos Circulantes (f=f1+f2)	0	0	g. Provisiones a Corto Plazo (g=g1+g2+g3)	0	0
f1) Estimaciones para Cuentas Incobrables por Derechos a Recibir Efectivo o Equivalentes	0	0	g1) Provisión para Demandas y Juicios a Corto Plazo	0	0
f2) Estimación por Deterioro de Inventarios	0	0	g2) Provisión para Contingencias a Corto Plazo	0	0
g. Otros Activos Circulantes (g=g1+g2+g3+g4)	0	0	g3) Otras Provisiones a Corto Plazo	0	0
g1) Valores en Garantía	0	0	h. Otros Pasivos a Corto Plazo (h=h1+h2+h3)	1,188	1,188
g2) Bienes en Garantía (excluye depósitos de fondos)	0	0	h1) Ingresos por Clasificar	1,188	1,188
g3) Bienes Derivados de Embargos, Decomisos, Aseguramientos y Dación en Pago	0	0	h2) Recaudación por Participar	0	0
g4) Adquisición con Fondos de Terceros	0	0	h3) Otros Pasivos Circulantes	0	0
IA. Total de Activos Circulantes (IA = a + b + c + d + e + f + g)	287,884	635,431	IA. Total de Pasivos Circulantes (IA = a + b + c + d + e + f + g + h)	6,014	11,991
Activo No Circulante			Pasivo No Circulante		
a. Inversiones Financieras a Largo Plazo	0	0	a. Cuentas por Pagar a Largo Plazo	0	0
b. Derechos a Recibir Efectivo o Equivalentes a Largo Plazo	0	0	b. Documentos por Pagar a Largo Plazo	0	0
c. Bienes Inmuebles, Infraestructura y Construcciones en Proceso	0	0	c. Deuda Pública a Largo Plazo	0	0
d. Bienes Muebles	1,709,095	1,694,608	d. Pasivos Diferidos a Largo Plazo	0	0
e. Activos Intangibles	105,247	105,247	e. Fondos y Bienes de Terceros en Garantía y/o en Administración a Largo Plazo	0	0
f. Depreciación, Deterioro y Amortización Acumulada de Bienes	-1,112,839	-995,894	f. Provisiones a Largo Plazo	0	0
g. Activos Diferidos	0	0	II. Total de Pasivos No Circulantes (II = a + b + c + d + e + f)	0	0
h. Estimación por Pérdida o Deterioro de Activos no Circulantes	0	0	II. Total del Pasivo (II = IA + II)	6,014	11,991
i. Otros Activos no Circulantes	0	0	HACIENDA PÚBLICA/PATRIMONIO		
IB. Total de Activos No Circulantes (IB = a + b + c + d + e + f + g + h + i)	701,503	803,961	IIIA. Hacienda Pública/Patrimonio Contribuido (IIIA = a + b + c)	0	0
I. Total del Activo (I = IA + IB)	989,387	1,439,392	a. Aportaciones	0	0
			b. Donaciones de Capital	0	0
			c. Actualización de la Hacienda Pública/Patrimonio	0	0
			IIIB. Hacienda Pública/Patrimonio Generado (IIIB = a + b + c + d + e)	983,373	1,427,401
			a. Resultados del Ejercicio (Ahorro/ Desahorro)	-444,028	-950,928
			b. Resultados de Ejercicios Anteriores	6,033,002	6,983,929
			c. Revelios	0	0
			d. Reservas	0	0
			e. Rectificaciones de Resultados de Ejercicios Anteriores	-4,605,601	-4,605,601
			IIIC. Exceso o Insuficiencia en la Actualización de la Hacienda Pública/Patrimonio (IIIC=a+b)	0	0
			a. Resultado por Posición Monetaria	0	0
			b. Resultado por Tenencia de Activos no Monetarios	0	0
			III. Total Hacienda Pública/Patrimonio (III = IIIA + IIIB + IIIC)	983,373	1,427,401
			IV. Total del Pasivo y Hacienda Pública/Patrimonio (IV = II + III)	989,387	1,439,392

Bajo protesta de decir verdad declaramos que los Estados Financieros y sus Notas son razonablemente correctos y responsabilidad del emisor



000007



INSTITUTO MUNICIPAL DE PLANEACIÓN DEL MUNICIPIO DE QUERÉTARO

Informe Análítico de la Deuda Pública y Otros Pasivos - LDF



Del 1 de Enero al 31 de Diciembre de 2024 (b)
(PESOS)

Denominación de la Deuda Pública y Otros Pasivos (c)	Saldo al 31 de diciembre de 2022 (d)	Disposiciones del Periodo (e)	Amortizaciones del Periodo (f)	Revaluaciones, Reclasificaciones y Otros Ajustes (g)	Saldo Final del Periodo h=d+e-f+g	Pago de Intereses del Periodo (i)	Pago de Comisiones y demás costos asociados durante el Periodo (j)
1. Deuda Pública (1=A+B)	0	0	0	0	0	0	0
A. Corto Plazo (A=a1+a2+a3)	0	0	0	0	0	0	0
a1) Instituciones de Crédito	0	0	0	0	0	0	0
a2) Títulos y Valores	0	0	0	0	0	0	0
a3) Arrendamientos Financieros	0	0	0	0	0	0	0
B. Largo Plazo (B=b1+b2+b3)	0	0	0	0	0	0	0
b1) Instituciones de Crédito	0	0	0	0	0	0	0
b2) Títulos y Valores	0	0	0	0	0	0	0
b3) Arrendamientos Financieros	0	0	0	0	0	0	0
2. Otros Pasivos	11,991				6,014		
3. Total de la Deuda Pública y Otros Pasivos (3=1+2)	11,991	0	0	0	6,014	0	0
4. Deuda Contingente 1 (Informativo)	0	0	0	0	0	0	0
A. Deuda Contingente 1	0	0	0	0	0	0	0
B. Deuda Contingente 2	0	0	0	0	0	0	0
C. Deuda Contingente XX	0	0	0	0	0	0	0
5. Valor de Instrumentos Bono Cupón Cero 2 (Informativo)	0	0	0	0	0	0	0
A. Instrumento Bono Cupón Cero 1	0	0	0	0	0	0	0
B. Instrumento Bono Cupón Cero 2	0	0	0	0	0	0	0
C. Instrumento Bono Cupón Cero XX	0	0	0	0	0	0	0

1. Se refiere a cualquier financiamiento sin fuente o garantía de pago definida, que sea asumida de manera solidaria o subsidiaria por las Entidades Federativas con sus Municipios, organismos descentralizados y empresas de participación estatal mayoritaria y fideicomisos, locales o municipales, y por los Municipios con sus respectivos organismos descentralizados y empresas de participación municipal mayoritaria.

2. Se refiere al valor del Bono Cupón Cero que respalda el pago de los créditos asociados al mismo (Activo).

Obligaciones a Corto Plazo (k)	Monto Contratado (l)	Plazo Pactado (m)	Tasa de Interés (n)	Comisiones y Costos Relacionados (o)	Tasa Efectiva (p)
6. Obligaciones a Corto Plazo (Informativo)	0	0	0	0	0
A. Crédito 1	0	0	0	0	0
B. Crédito 2	0	0	0	0	0
C. Crédito XX	0	0	0	0	0

Bajo protesta de decir verdad declaramos que los Estados Financieros y sus Notas son razonablemente correctos y responsabilidad del emisor

000038



INSTITUTO MUNICIPAL DE PLANEACIÓN DEL MUNICIPIO DE QUERÉTARO

Informe Análítico de Obligaciones Diferentes de Financiamientos – LDF



Del 1 de Enero al 31 de Diciembre de 2024 (b)
(PESOS)

Denominación de las Obligaciones Diferentes de Financiamiento (c)	Fecha del Contrato (d)	Fecha de Inicio de operación del proyecto (e)	Fecha de vencimiento (f)	Monto de la Inversión pactado (g)	Plazo pactado (h)	Monto promedio mensual del pago de la contraprestación (i)	Monto promedio mensual del pago de la contraprestación correspondiente al pago de inversión (j)	Monto pagado de la inversión al 31 de Diciembre de 2024 (k)	Monto pagado de la inversión actualizado al 31 de Diciembre de 2024 (l)	Saldo pendiente por pagar de la inversión al 31 de Diciembre de 2024 (m = g - l)
A. Asociaciones Público Privadas (APP's) (A=a+b+c+d)	0	0	0	0	0	0	0	0	0	0
a) APP 1	0	0	0	0	0	0	0	0	0	0
b) APP 2	0	0	0	0	0	0	0	0	0	0
c) APP 3	0	0	0	0	0	0	0	0	0	0
d) APP XX	0	0	0	0	0	0	0	0	0	0
B. Otros Instrumentos (B=a+b+c+d)	0	0	0	0	0	0	0	0	0	0
a) Otro Instrumento 1	0	0	0	0	0	0	0	0	0	0
b) Otro Instrumento 2	0	0	0	0	0	0	0	0	0	0
c) Otro Instrumento 3	0	0	0	0	0	0	0	0	0	0
d) Otro Instrumento XX	0	0	0	0	0	0	0	0	0	0
C. Total de Obligaciones Diferentes de Financiamiento (C=A+B)	0	0	0	0	0	0	0	0	0	0

Bajo protesta de decir verdad declaramos que los Estados Financieros y sus Notas son razonablemente correctos y responsabilidad del emisor



INSTITUTO MUNICIPAL DE PLANEACIÓN DEL MUNICIPIO DE QUERÉTARO

Balance Presupuestario - LDF

Del 1 de Enero al 31 de Diciembre de 2024 (b)

(PESOS)



Concepto (c)	Estimado/ Aprobado (d)	Devengado	Recaudado/ Pagado
A. Ingresos Totales (A = A1+A2+A3)	10,667,732	9,873,270	9,873,270
A1. Ingresos de Libre Disposición	10,667,732	9,873,270	9,873,270
A2. Transferencias Federales Etiquetadas	0	0	0
A3. Financiamiento Neto	0	0	0
B. Egresos Presupuestarios¹ (B = B1+B2)	10,667,732	10,214,841	10,214,841
B1. Gasto No Etiquetado (sin incluir Amortización de la Deuda Pública)	10,667,732	10,214,841	10,214,841
B2. Gasto Etiquetado (sin incluir Amortización de la Deuda Pública)	0	0	0
C. Remanentes del Ejercicio Anterior (C = C1 + C2)		525,587	525,587
C1. Remanentes de Ingresos de Libre Disposición aplicados en el periodo		525,587	525,587
C2. Remanentes de Transferencias Federales Etiquetadas aplicados en el periodo		0	0
I. Balance Presupuestario (I = A - B + C)	0	184,017	184,017
II. Balance Presupuestario sin Financiamiento Neto (II = I - A3)	0	184,017	184,017
III. Balance Presupuestario sin Financiamiento Neto y sin Remanentes del Ejercicio Anterior (III= II - C)	0	-341,570	-341,570

Concepto	Aprobado	Devengado	Pagado
E. Intereses, Comisiones y Gastos de la Deuda (E = E1+E2)	0	0	0
E1. Intereses, Comisiones y Gastos de la Deuda con Gasto No Etiquetado	0	0	0
E2. Intereses, Comisiones y Gastos de la Deuda con Gasto Etiquetado	0	0	0
IV. Balance Primario (IV = III + E)	0	-341,570	-341,570

Concepto	Estimado/ Aprobado	Devengado	Recaudado/ Pagado
F. Financiamiento (F = F1 + F2)	0	0	0
F1. Financiamiento con Fuente de Pago de Ingresos de Libre Disposición	0	0	0
F2. Financiamiento con Fuente de Pago de Transferencias Federales Etiquetadas	0	0	0
G. Amortización de la Deuda (G = G1 + G2)	0	0	0
G1. Amortización de la Deuda Pública con Gasto No Etiquetado	0	0	0
G2. Amortización de la Deuda Pública con Gasto Etiquetado	0	0	0
A3. Financiamiento Neto (A3 = F - G)	0	0	0

Concepto	Estimado/ Aprobado	Devengado	Recaudado/ Pagado
A1. Ingresos de Libre Disposición	10,667,732	9,873,270	9,873,270
A3.1 Financiamiento Neto con Fuente de Pago de Ingresos de Libre Disposición (A3.1 = F1 - G1)	0	0	0
F1. Financiamiento con Fuente de Pago de Ingresos de Libre Disposición	0	0	0
G1. Amortización de la Deuda Pública con Gasto No Etiquetado	0	0	0
B1. Gasto No Etiquetado (sin incluir Amortización de la Deuda Pública)	10,667,732	10,214,841	10,214,841
C1. Remanentes de Ingresos de Libre Disposición aplicados en el periodo		525,587	525,587
V. Balance Presupuestario de Recursos Disponibles (V = A1 + A3.1 - B1 + C1)	0	184,017	184,017
VI. Balance Presupuestario de Recursos Disponibles sin Financiamiento Neto (VI = V - A3.1)	0	184,017	184,017

Concepto	Estimado/ Aprobado	Devengado	Recaudado/ Pagado
A2. Transferencias Federales Etiquetadas	0	0	0
A3.2 Financiamiento Neto con Fuente de Pago de Transferencias Federales Etiquetadas (A3.2 = F2 - G2)	0	0	0
F2. Financiamiento con Fuente de Pago de Transferencias Federales Etiquetadas	0	0	0
G2. Amortización de la Deuda Pública con Gasto Etiquetado	0	0	0
B2. Gasto Etiquetado (sin incluir Amortización de la Deuda Pública)	0	0	0
C2. Remanentes de Transferencias Federales Etiquetadas aplicados en el periodo		0	0
VII. Balance Presupuestario de Recursos Etiquetados (VII = A2 + A3.2 - B2 + C2)	0	0	0
VIII. Balance Presupuestario de Recursos Etiquetados sin Financiamiento Neto (VIII = VII - A3.2)	0	0	0

Bajo protesta de decir verdad declaramos que los Estados Financieros y sus Notas son razonablemente correctos y responsabilidad del emisor



INSTITUTO MUNICIPAL DE PLANEACIÓN DEL MUNICIPIO DE QUERÉTARO

Estado Analítico de Ingresos Detallado - LDF

Del 1 de Enero al 31 de Diciembre de 2024 (b)

(PESOS)



Concepto (c)	Ingreso					Diferencia (e)
	Estimado (d)	Ampliaciones/ (Reducciones)	Modificado	Devengado	Recaudado	
Ingresos de Libre Disposición						
A. Impuestos	0	0	0	0	0	0
B. Cuotas y Aportaciones de Seguridad Social	0	0	0	0	0	0
C. Contribuciones de Mejoras	0	0	0	0	0	0
D. Derechos	0	0	0	0	0	0
E. Productos	0	0	0	0	0	0
F. Aprovechamientos	0	0	0	0	0	0
G. Ingresos por Ventas de Bienes y Servicios	0	0	0	0	0	0
H. Participaciones (H=h1+h2+h3+h4+h5+h6+h7+h8+h9+h10+h11)	0	0	0	0	0	0
h1) Fondo General de Participaciones	0	0	0	0	0	0
h2) Fondo de Fomento Municipal	0	0	0	0	0	0
h3) Fondo de Fiscalización y Recaudación	0	0	0	0	0	0
h4) Fondo de Compensación	0	0	0	0	0	0
h5) Fondo de Extracción de Hidrocarburos	0	0	0	0	0	0
h6) Impuesto Especial Sobre Producción y Servicios	0	0	0	0	0	0
h7) 0.136% de la Recaudación Federal Participable	0	0	0	0	0	0
h8) 3.17% Sobre Extracción de Petróleo	0	0	0	0	0	0
h9) Gasolinas y Diésel	0	0	0	0	0	0
h10) Fondo del Impuesto Sobre la Renta	0	0	0	0	0	0
h11) Fondo de Estabilización de los Ingresos de las Entidades Federativas	0	0	0	0	0	0
I. Incentivos Derivados de la Colaboración Fiscal (I=i1+i2+i3+i4+i5)	0	0	0	0	0	0
i1) Tenencia o Uso de Vehículos	0	0	0	0	0	0
i2) Fondo de Compensación ISAN	0	0	0	0	0	0
i3) Impuesto Sobre Automóviles Nuevos	0	0	0	0	0	0
i4) Fondo de Compensación de Repecos-Intermedios	0	0	0	0	0	0
i5) Otros Incentivos Económicos	0	0	0	0	0	0
J. Transferencias	10,667,732	-794,462	9,873,270	9,873,270	9,873,270	-794,462
K. Convenios	0	0	0	0	0	0
k1) Otros Convenios y Subsidios	0	0	0	0	0	0
L. Otros Ingresos de Libre Disposición (L=l1+l2)	0	0	0	0	0	0
l1) Participaciones en Ingresos Locales	0	0	0	0	0	0
l2) Otros Ingresos de Libre Disposición	0	0	0	0	0	0
I. Total de Ingresos de Libre Disposición (I=A+B+C+D+E+F+G+H+I+J+K+L)	10,667,732	-794,462	9,873,270	9,873,270	9,873,270	-794,462
Ingresos Excedentes de Ingresos de Libre Disposición						
Transferencias Federales Etiquetadas						
A. Aportaciones (A=a1+a2+a3+a4+a5+a6+a7+a8)	0	0	0	0	0	0
a1) Fondo de Aportaciones para la Nómina Educativa y Gasto Operativo	0	0	0	0	0	0
a2) Fondo de Aportaciones para los Servicios de Salud	0	0	0	0	0	0
a3) Fondo de Aportaciones para la Infraestructura Social	0	0	0	0	0	0
a4) Fondo de Aportaciones para el Fortalecimiento de los Municipios y de las Demarcaciones Territoriales del Distrito Federal	0	0	0	0	0	0
a5) Fondo de Aportaciones Múltiples	0	0	0	0	0	0
a6) Fondo de Aportaciones para la Educación Tecnológica y de Adultos	0	0	0	0	0	0

2024

a7) Fondo de Aportaciones para la Seguridad Pública de los Estados y del Distrito Federal	0	0	0	0	0	0
a8) Fondo de Aportaciones para el Fortalecimiento de las Entidades Federativas	0	0	0	0	0	0
B. Convenios (B=b1+b2+b3+b4)	0	0	0	0	0	0
b1) Convenios de Protección Social en Salud	0	0	0	0	0	0
b2) Convenios de Descentralización	0	0	0	0	0	0
b3) Convenios de Reasignación	0	0	0	0	0	0
b4) Otros Convenios y Subsidios	0	0	0	0	0	0
C. Fondos Distintos de Aportaciones (C=c1+c2)	0	0	0	0	0	0
c1) Fondo para Entidades Federativas y Municipios Productores de Hidrocarburos	0	0	0	0	0	0
c2) Fondo Minero	0	0	0	0	0	0
D. Transferencias, Subsidios y Subvenciones, y Pensiones y Jubilaciones	0	0	0	0	0	0
E. Otras Transferencias Federales Etiquetadas	0	0	0	0	0	0
II. Total de Transferencias Federales Etiquetadas (II = A + B + C + D + E)	0	0	0	0	0	0
III. Ingresos Derivados de Financiamientos (III = A)	0	0	0	0	0	0
A. Ingresos Derivados de Financiamientos	0	0	0	0	0	0
IV. Total de Ingresos (IV = I + II + III)	10,667,732	-794,462	9,873,270	9,873,270	9,873,270	-794,462
Datos Informativos						
1. Ingresos Derivados de Financiamientos con Fuente de Pago de Ingresos de Libre Disposición	0	0	0	0	0	0
2. Ingresos Derivados de Financiamientos con Fuente de Pago de Transferencias Federales Etiquetadas	0	0	0	0	0	0
3. Ingresos Derivados de Financiamientos (3 = 1 + 2)	0	0	0	0	0	0

Bajo protesta de decir verdad declaramos que los Estados Financieros y sus Notas son razonablemente correctos y responsabilidad del emisor

INSTITUTO MUNICIPAL DE PLANEACIÓN DEL MUNICIPIO DE QUERÉTARO Estado Analítico del Ejercicio del Presupuesto de Egresos Detallado - LDF Clasificación por Objeto del Gasto (Capítulo y Concepto) Del 1 de Enero al 31 de Diciembre de 2024 (b) (PESOS)						
Concepto (c)	Egresos					Subejercicio (e)
	Aprobado (d)	Ampliaciones/ (Reducciones)	Modificado	Devengado	Pagado	
I. Gasto No Etiquetado (I=A+B+C+D+E+F+G+H+I)	10,667,732	-268,875	10,398,857	10,214,841	10,214,841	184,017
A. Servicios Personales (A=a1+a2+a3+a4+a5+a6+a7)	9,180,163	-794,462	8,385,701	8,385,701	8,385,701	-0
a1) Remuneraciones al Personal de Carácter Permanente	6,838,557	-794,462	6,044,095	6,044,095	6,044,095	-0
a2) Remuneraciones al Personal de Carácter Transitorio	0	0	0	0	0	0
a3) Remuneraciones Adicionales y Especiales	0	0	0	0	0	0
a4) Seguridad Social	978,437	0	978,437	978,437	978,437	0
a5) Otras Prestaciones Sociales y Económicas	1,363,169	0	1,363,169	1,363,169	1,363,169	0
a6) Previsiones	0	0	0	0	0	0
a7) Pago de Estimulos a Servidores Públicos	0	0	0	0	0	0
B. Materiales y Suministros (B=b1+b2+b3+b4+b5+b6+b7+b8+b9)	207,405	-31,343	176,062	167,965	167,965	8,097
b1) Materiales de Administración, Emisión de Documentos y Artículos Oficiales	49,555	-14,098	35,457	35,457	35,457	0
b2) Alimentos y Utensilios	37,000	5,688	42,688	38,991	38,991	3,697
b3) Materias Primas y Materiales de Producción y Comercialización	0	0	0	0	0	0
b4) Materiales y Artículos de Construcción y de Reparación	2,300	3,132	5,432	5,432	5,432	0
b5) Productos Químicos, Farmacéuticos y de Laboratorio	2,400	-2,200	200	200	200	0
b6) Combustibles, Lubricantes y Aditivos	103,250	-18,794	84,456	84,456	84,456	0
b7) Vestuario, Blancos, Prendas de Protección y Artículos Deportivos	0	0	0	0	0	0
b8) Materiales y Suministros Para Seguridad	0	0	0	0	0	0
b9) Herramientas, Refacciones y Accesorios Menores	12,900	-5,071	7,829	3,429	3,429	4,400
C. Servicios Generales (C=c1+c2+c3+c4+c5+c6+c7+c8+c9)	1,280,165	538,030	1,818,194	1,642,274	1,642,274	175,920
c1) Servicios Básicos	74,599	-10,212	64,387	49,344	49,344	15,043
c2) Servicios de Arrendamiento	219,546	1,948	221,494	219,385	219,385	2,109
c3) Servicios Profesionales, Científicos, Técnicos y Otros Servicios	558,200	266,416	824,616	789,500	789,500	35,116
c4) Servicios Financieros, Bancarios y Comerciales	33,300	172	33,472	31,398	31,398	2,073
c5) Servicios de Instalación, Reparación, Mantenimiento y Conservación	41,000	46,925	87,925	87,925	87,925	0
c6) Servicios de Comunicación Social y Publicidad	1,500	-1	1,499	1,499	1,499	0
c7) Servicios de Traslado y Viáticos	176,972	-9,572	167,400	113,370	113,370	54,031
c8) Servicios Oficiales	0	215,331	215,331	150,331	150,331	65,000
c9) Otros Servicios Generales	175,048	27,022.80	202,071	199,523	199,523	2,548
D. Transferencias, Asignaciones, Subsidios y Otras Ayudas (D=d1+d2+d3+d4+d5+d6+d7+d8+d9)	0	0	0	0	0	0
d1) Transferencias Internas y Asignaciones al Sector Público	0	0	0	0	0	0
d2) Transferencias al Resto del Sector Público	0	0	0	0	0	0
d3) Subsidios y Subvenciones	0	0	0	0	0	0
d4) Ayudas Sociales	0	0	0	0	0	0
d5) Pensiones y Jubilaciones	0	0	0	0	0	0
d6) Transferencias a Fideicomisos, Mandatos y Otros Análogos	0	0	0	0	0	0
d7) Transferencias a la Seguridad Social	0	0	0	0	0	0
d8) Donativos	0	0	0	0	0	0
d9) Transferencias al Exterior	0	0	0	0	0	0
E. Bienes Muebles, Inmuebles e Intangibles (E=e1+e2+e3+e4+e5+e6+e7+e8+e9)	0	18,900	18,900	18,900	18,900	0
e1) Mobiliario y Equipo de Administración	0	18,900	18,900	18,900	18,900	0
e2) Mobiliario y Equipo Educativo y Recreativo	0	0	0	0	0	0
e3) Equipo e Instrumental Médico y de Laboratorio	0	0	0	0	0	0
e4) Vehículos y Equipo de Transporte	0	0	0	0	0	0
e5) Equipo de Defensa y Seguridad	0	0	0	0	0	0
e6) Maquinaria, Otros Equipos y Herramientas	0	0	0	0	0	0
e7) Activos Biológicos	0	0	0	0	0	0
e8) Bienes Inmuebles	0	0	0	0	0	0
e9) Activos Intangibles	0	0	0	0	0	0
F. Inversión Pública (F=f1+f2+f3)	0	0	0	0	0	0
f1) Obra Pública en Bienes de Dominio Público	0	0	0	0	0	0
f2) Obra Pública en Bienes Propios	0	0	0	0	0	0
f3) Proyectos Productivos y Acciones de Fomento	0	0	0	0	0	0
G. Inversiones Financieras y Otras Provisiones (G=g1+g2+g3+g4+g5+g6+g7)	0	0	0	0	0	0
g1) Inversiones Para el Fomento de Actividades Productivas	0	0	0	0	0	0
g2) Acciones y Participaciones de Capital	0	0	0	0	0	0
g3) Compra de Títulos y Valores	0	0	0	0	0	0
g4) Concesión de Préstamos	0	0	0	0	0	0
g5) Inversiones en Fideicomisos, Mandatos y Otros Análogos	0	0	0	0	0	0
Fideicomiso de Desastres Naturales (Informativo)	0	0	0	0	0	0
g6) Otras Inversiones Financieras	0	0	0	0	0	0
g7) Provisiones para Contingencias y Otras Erogaciones Especiales	0	0	0	0	0	0

H. Participaciones y Aportaciones (H=h1+h2+h3)	0	0	0	0	0	0	0	0
h1) Participaciones	0	0	0	0	0	0	0	0
h2) Aportaciones	0	0	0	0	0	0	0	0
h3) Convenios	0	0	0	0	0	0	0	0
I. Deuda Pública (I=i1+i2+i3+i4+i5+i6+i7)	0	0	0	0	0	0	0	0
i1) Amortización de la Deuda Pública	0	0	0	0	0	0	0	0
i2) Intereses de la Deuda Pública	0	0	0	0	0	0	0	0
i3) Comisiones de la Deuda Pública	0	0	0	0	0	0	0	0
i4) Gastos de la Deuda Pública	0	0	0	0	0	0	0	0
i5) Costo por Coberturas	0	0	0	0	0	0	0	0
i6) Apoyos Financieros	0	0	0	0	0	0	0	0
i7) Adeudos de Ejercicios Fiscales Anteriores (ADEFAS)	0	0	0	0	0	0	0	0
II. Gasto Etiquetado (II=A+B+C+D+E+F+G+H+I)	0	0	0	0	0	0	0	0
A. Servicios Personales (A=a1+a2+a3+a4+a5+a6+a7)	0	0	0	0	0	0	0	0
a1) Remuneraciones al Personal de Carácter Permanente	0	0	0	0	0	0	0	0
a2) Remuneraciones al Personal de Carácter Transitorio	0	0	0	0	0	0	0	0
a3) Remuneraciones Adicionales y Especiales	0	0	0	0	0	0	0	0
a4) Seguridad Social	0	0	0	0	0	0	0	0
a5) Otras Prestaciones Sociales y Económicas	0	0	0	0	0	0	0	0
a6) Previsiones	0	0	0	0	0	0	0	0
a7) Pago de Estímulos a Servidores Públicos	0	0	0	0	0	0	0	0
B. Materiales y Suministros (B=b1+b2+b3+b4+b5+b6+b7+b8+b9)	0	0	0	0	0	0	0	0
b1) Materiales de Administración, Emisión de Documentos y Artículos Oficiales	0	0	0	0	0	0	0	0
b2) Alimentos y Utensilios	0	0	0	0	0	0	0	0
b3) Materias Primas y Materiales de Producción y Comercialización	0	0	0	0	0	0	0	0
b4) Materiales y Artículos de Construcción y de Reparación	0	0	0	0	0	0	0	0
b5) Productos Químicos, Farmacéuticos y de Laboratorio	0	0	0	0	0	0	0	0
b6) Combustibles, Lubricantes y Aditivos	0	0	0	0	0	0	0	0
b7) Vestuario, Blancos, Prendas de Protección y Artículos Deportivos	0	0	0	0	0	0	0	0
b8) Materiales y Suministros Para Seguridad	0	0	0	0	0	0	0	0
b9) Herramientas, Refacciones y Accesorios Menores	0	0	0	0	0	0	0	0
C. Servicios Generales (C=c1+c2+c3+c4+c5+c6+c7+c8+c9)	0	0	0	0	0	0	0	0
c1) Servicios Básicos	0	0	0	0	0	0	0	0
c2) Servicios de Arrendamiento	0	0	0	0	0	0	0	0
c3) Servicios Profesionales, Científicos, Técnicos y Otros Servicios	0	0	0	0	0	0	0	0
c4) Servicios Financieros, Bancarios y Comerciales	0	0	0	0	0	0	0	0
c5) Servicios de Instalación, Reparación, Mantenimiento y Conservación	0	0	0	0	0	0	0	0
c6) Servicios de Comunicación Social y Publicidad	0	0	0	0	0	0	0	0
c7) Servicios de Traslado y Viáticos	0	0	0	0	0	0	0	0
c8) Servicios Oficiales	0	0	0	0	0	0	0	0
c9) Otros Servicios Generales	0	0	0	0	0	0	0	0
D. Transferencias, Asignaciones, Subsidios y Otras Ayudas (D=d1+d2+d3+d4+d5+d6+d7+d8+d9)	0	0	0	0	0	0	0	0
d1) Transferencias Internas y Asignaciones al Sector Público	0	0	0	0	0	0	0	0
d2) Transferencias al Resto del Sector Público	0	0	0	0	0	0	0	0
d3) Subsidios y Subvenciones	0	0	0	0	0	0	0	0
d4) Ayudas Sociales	0	0	0	0	0	0	0	0
d5) Pensiones y Jubilaciones	0	0	0	0	0	0	0	0
d6) Transferencias a Fideicomisos, Mandatos y Otros Análogos	0	0	0	0	0	0	0	0
d7) Transferencias a la Seguridad Social	0	0	0	0	0	0	0	0
d8) Donativos	0	0	0	0	0	0	0	0
d9) Transferencias al Exterior	0	0	0	0	0	0	0	0
E. Bienes Muebles, Inmuebles e Intangibles (E=e1+e2+e3+e4+e5+e6+e7+e8+e9)	0	0	0	0	0	0	0	0
e1) Mobiliario y Equipo de Administración	0	0	0	0	0	0	0	0
e2) Mobiliario y Equipo Educativo y Recreativo	0	0	0	0	0	0	0	0
e3) Equipo e Instrumental Médico y de Laboratorio	0	0	0	0	0	0	0	0
e4) Vehículos y Equipo de Transporte	0	0	0	0	0	0	0	0
e5) Equipo de Defensa y Seguridad	0	0	0	0	0	0	0	0
e6) Maquinaria, Otros Equipos y Herramientas	0	0	0	0	0	0	0	0
e7) Activos Biológicos	0	0	0	0	0	0	0	0
e8) Bienes Inmuebles	0	0	0	0	0	0	0	0
e9) Activos Intangibles	0	0	0	0	0	0	0	0
F. Inversión Pública (F=f1+f2+f3)	0	0	0	0	0	0	0	0
f1) Obra Pública en Bienes de Dominio Público	0	0	0	0	0	0	0	0
f2) Obra Pública en Bienes Propios	0	0	0	0	0	0	0	0
f3) Proyectos Productivos y Acciones de Fomento	0	0	0	0	0	0	0	0
G. Inversiones Financieras y Otras Provisiones (G=g1+g2+g3+g4+g5+g6+g7)	0	0	0	0	0	0	0	0
g1) Inversiones Para el Fomento de Actividades Productivas	0	0	0	0	0	0	0	0
g2) Acciones y Participaciones de Capital	0	0	0	0	0	0	0	0
g3) Compra de Títulos y Valores	0	0	0	0	0	0	0	0
g4) Concesión de Préstamos	0	0	0	0	0	0	0	0

g5) Inversiones en Fideicomisos, Mandatos y Otros Análogos	0	0	0	0	0	0
Fideicomiso de Desastres Naturales (Informativo)	0	0	0	0	0	0
g6) Otras Inversiones Financieras	0	0	0	0	0	0
g7) Provisiones para Contingencias y Otras Erogaciones Especiales	0	0	0	0	0	0
H. Participaciones y Aportaciones (H=h1+h2+h3)	0	0	0	0	0	0
h1) Participaciones	0	0	0	0	0	0
h2) Aportaciones	0	0	0	0	0	0
h3) Convenios	0	0	0	0	0	0
I. Deuda Pública (I=i1+i2+i3+i4+i5+i6+i7)	0	0	0	0	0	0
i1) Amortización de la Deuda Pública	0	0	0	0	0	0
i2) Intereses de la Deuda Pública	0	0	0	0	0	0
i3) Comisiones de la Deuda Pública	0	0	0	0	0	0
i4) Gastos de la Deuda Pública	0	0	0	0	0	0
i5) Costo por Coberturas	0	0	0	0	0	0
i6) Apoyos Financieros	0	0	0	0	0	0
i7) Adeudos de Ejercicios Fiscales Anteriores (ADEFAS)	0	0	0	0	0	0
III. Total de Egresos (III = I + II)	10,667,732	-268,875	10,398,857	10,214,841	10,214,841	184,017

Bajo protesta de decir verdad declaramos que los Estados Financieros y sus Notas son razonablemente correctos y responsabilidad del emisor



INSTITUTO MUNICIPAL DE PLANEACIÓN DEL MUNICIPIO DE QUERÉTARO

Estado Analítico del Ejercicio del Presupuesto de Egresos Detallado - LDF

Clasificación Administrativa

Del 1 de Enero al 31 de Diciembre de 2024 (b)

(PESOS)



Concepto (c)	Egresos					Subejercicio (e)
	Aprobado (d)	Ampliaciones/ (Reducciones)	Modificado	Devengado	Pagado	
I. Gasto No Etiquetado (I=A+B+C+D+E+F+G+H)	10,667,732	-268,875	10,398,857	10,214,841	10,214,841	184,017
A INSTITUTO MUNICIPAL DE PLANEACIÓN DEL MUNICIPIO DE QUERÉTARO	10,667,732	-268,875	10,398,857	10,214,841	10,214,841	184,017
B Dependencia o Unidad Administrativa 2	0	0	0	0	0	0
C Dependencia o Unidad Administrativa 3	0	0	0	0	0	0
D Dependencia o Unidad Administrativa 4	0	0	0	0	0	0
E Dependencia o Unidad Administrativa 5	0	0	0	0	0	0
F Dependencia o Unidad Administrativa 6	0	0	0	0	0	0
G Dependencia o Unidad Administrativa 7	0	0	0	0	0	0
H Dependencia o Unidad Administrativa xx	0	0	0	0	0	0
II. Gasto Etiquetado (II=A+B+C+D+E+F+G+H)	0	0	0	0	0	0
A Dependencia o Unidad Administrativa 1	0	0	0	0	0	0
B Dependencia o Unidad Administrativa 2	0	0	0	0	0	0
C Dependencia o Unidad Administrativa 3	0	0	0	0	0	0
D Dependencia o Unidad Administrativa 4	0	0	0	0	0	0
E Dependencia o Unidad Administrativa 5	0	0	0	0	0	0
F Dependencia o Unidad Administrativa 6	0	0	0	0	0	0
G Dependencia o Unidad Administrativa 7	0	0	0	0	0	0
H Dependencia o Unidad Administrativa xx	0	0	0	0	0	0
III. Total de Egresos (III = I + II)	10,667,732	-268,875	10,398,857	10,214,841	10,214,841	184,017

Bajo protesta de decir verdad declaramos que los Estados Financieros y sus Notas son razonablemente correctos y responsabilidad del emisor

INSTITUTO MUNICIPAL DE PLANEACIÓN DEL MUNICIPIO DE QUERÉTARO
 Estado Analítico del Ejercicio del Presupuesto de Egresos Detallado - LDF
 Clasificación Funcional (Finalidad y Función)
 Del 1 de Enero al 31 de Diciembre de 2024 (b)
 (PESOS)



Concepto (c)	Egresos					Subejercicio (e)
	Aprobado (d)	Ampliaciones/ (Reducciones)	Modificado	Devengado	Pagado	
I. Gasto No Etiquetado (I=A+B+C+D)	10,667,732	-268,875	10,398,857	10,214,841	10,214,841	184,017
A. Gobierno (A=a1+a2+a3+a4+a5+a6+a7+a8)	10,667,732	-268,875	10,398,857	10,214,841	10,214,841	184,017
a1) Legislación	0	0	0	0	0	0
a2) Justicia	0	0	0	0	0	0
a3) Coordinación de la Política de Gobierno	10,667,732	-268,875	10,398,857	10,214,841	10,214,841	184,017
a4) Relaciones Exteriores	0	0	0	0	0	0
a5) Asuntos Financieros y Hacendarios	0	0	0	0	0	0
a6) Seguridad Nacional	0	0	0	0	0	0
a7) Asuntos de Orden Público y de Seguridad Interior	0	0	0	0	0	0
a8) Otros Servicios Generales	0	0	0	0	0	0
B. Desarrollo Social (B=b1+b2+b3+b4+b5+b6+b7)	0	0	0	0	0	0
b1) Protección Ambiental	0	0	0	0	0	0
b2) Vivienda y Servicios a la Comunidad	0	0	0	0	0	0
b3) Salud	0	0	0	0	0	0
b4) Recreación, Cultura y Otras Manifestaciones Sociales	0	0	0	0	0	0
b5) Educación	0	0	0	0	0	0
b6) Protección Social	0	0	0	0	0	0
b7) Otros Asuntos Sociales	0	0	0	0	0	0
C. Desarrollo Económico (C=c1+c2+c3+c4+c5+c6+c7+c8+c9)	0	0	0	0	0	0
c1) Asuntos Económicos, Comerciales y Laborales en General	0	0	0	0	0	0
c2) Agropecuaria, Silvicultura, Pesca y Caza	0	0	0	0	0	0
c3) Combustibles y Energía	0	0	0	0	0	0
c4) Minería, Manufacturas y Construcción	0	0	0	0	0	0
c5) Transporte	0	0	0	0	0	0
c6) Comunicaciones	0	0	0	0	0	0
c7) Turismo	0	0	0	0	0	0
c8) Ciencia, Tecnología e Innovación	0	0	0	0	0	0
c9) Otras Industrias y Otros Asuntos Económicos	0	0	0	0	0	0
D. Otras No Clasificadas en Funciones Anteriores (D=d1+d2+d3+d4)	0	0	0	0	0	0
d1) Transacciones de la Deuda Publica / Costo Financiero de la Deuda	0	0	0	0	0	0
d2) Transferencias, Participaciones y Aportaciones Entre Diferentes Niveles y Ordenes de Gobierno	0	0	0	0	0	0
d3) Saneamiento del Sistema Financiero	0	0	0	0	0	0
d4) Adeudos de Ejercicios Fiscales Anteriores	0	0	0	0	0	0
II. Gasto Etiquetado (II=A+B+C+D)	0	0	0	0	0	0
A. Gobierno (A=a1+a2+a3+a4+a5+a6+a7+a8)	0	0	0	0	0	0
a1) Legislación	0	0	0	0	0	0
a2) Justicia	0	0	0	0	0	0
a3) Coordinación de la Política de Gobierno	0	0	0	0	0	0
a4) Relaciones Exteriores	0	0	0	0	0	0
a5) Asuntos Financieros y Hacendarios	0	0	0	0	0	0
a6) Seguridad Nacional	0	0	0	0	0	0
a7) Asuntos de Orden Público y de Seguridad Interior	0	0	0	0	0	0
a8) Otros Servicios Generales	0	0	0	0	0	0
B. Desarrollo Social (B=b1+b2+b3+b4+b5+b6+b7)	0	0	0	0	0	0
b1) Protección Ambiental	0	0	0	0	0	0
b2) Vivienda y Servicios a la Comunidad	0	0	0	0	0	0
b3) Salud	0	0	0	0	0	0
b4) Recreación, Cultura y Otras Manifestaciones Sociales	0	0	0	0	0	0
b5) Educación	0	0	0	0	0	0

b6) Protección Social	0	0	0	0	0	0
b7) Otros Asuntos Sociales	0	0	0	0	0	0
C. Desarrollo Económico (C=c1+c2+c3+c4+c5+c6+c7+c8+c9)	0	0	0	0	0	0
c1) Asuntos Económicos, Comerciales y Laborales en General	0	0	0	0	0	0
c2) Agropecuaria, Silvicultura, Pesca y Caza	0	0	0	0	0	0
c3) Combustibles y Energía	0	0	0	0	0	0
c4) Minería, Manufacturas y Construcción	0	0	0	0	0	0
c5) Transporte	0	0	0	0	0	0
c6) Comunicaciones	0	0	0	0	0	0
c7) Turismo	0	0	0	0	0	0
c8) Ciencia, Tecnología e Innovación	0	0	0	0	0	0
c9) Otras Industrias y Otros Asuntos Económicos	0	0	0	0	0	0
D. Otras No Clasificadas en Funciones Anteriores (D=d1+d2+d3+d4)	0	0	0	0	0	0
d1) Transacciones de la Deuda Publica / Costo Financiero de la Deuda	0	0	0	0	0	0
d2) Transferencias, Participaciones y Aportaciones Entre Diferentes Niveles y Ordenes de Gobierno	0	0	0	0	0	0
d3) Saneamiento del Sistema Financiero	0	0	0	0	0	0
d4) Adeudos de Ejercicios Fiscales Anteriores	0	0	0	0	0	0
III. Total de Egresos (III = I + II)	10,667,732	-268,875	10,398,857	10,214,841	10,214,841	184,017

Bajo protesta de decir verdad declaramos que los Estados Financieros y sus Notas son razonablemente correctos y responsabilidad del emisor



INSTITUTO MUNICIPAL DE PLANEACIÓN DEL MUNICIPIO DE QUERÉTARO
 Estado Analítico del Ejercicio del Presupuesto de Egresos Detallado - LDF
 Clasificación de Servicios Personales por Categoría
 Del 1 de Enero al 31 de Diciembre de 2024 (b)
 (PESOS)



Concepto (c)	Egresos					Subejercicio (e)
	Aprobado (d)	Ampliaciones/ (Reducciones)	Modificado	Devengado	Pagado	
I. Gasto No Etiquetado (I=A+B+C+D+E+F)	9,180,163	-794,462	8,385,701	8,385,701	8,385,701	-0
A. Personal Administrativo y de Servicio Público	9,180,163	-794,462	8,385,701	8,385,701	8,385,701	-0
B. Magisterio	0	0	0	0	0	0
C. Servicios de Salud (C=c1+c2)	0	0	0	0	0	0
c1) Personal Administrativo	0	0	0	0	0	0
c2) Personal Médico, Paramédico y afín	0	0	0	0	0	0
D. Seguridad Pública	0	0	0	0	0	0
E. Gastos asociados a la implementación de nuevas leyes federales o reformas a las mismas (E = e1 + e2)	0	0	0	0	0	0
e1) Nombre del Programa o Ley 1	0	0	0	0	0	0
e2) Nombre del Programa o Ley 2	0	0	0	0	0	0
F. Sentencias laborales definitivas	0	0	0	0	0	0
II. Gasto Etiquetado (II=A+B+C+D+E+F)	0	0	0	0	0	0
A. Personal Administrativo y de Servicio Público	0	0	0	0	0	0
B. Magisterio	0	0	0	0	0	0
C. Servicios de Salud (C=c1+c2)	0	0	0	0	0	0
c1) Personal Administrativo	0	0	0	0	0	0
c2) Personal Médico, Paramédico y afín	0	0	0	0	0	0
D. Seguridad Pública	0	0	0	0	0	0
E. Gastos asociados a la implementación de nuevas leyes federales o reformas a las mismas (E = e1 + e2)	0	0	0	0	0	0
e1) Nombre del Programa o Ley 1	0	0	0	0	0	0
e2) Nombre del Programa o Ley 2	0	0	0	0	0	0
F. Sentencias laborales definitivas	0	0	0	0	0	0
III. Total del Gasto en Servicios Personales (III = I + II)	9,180,163	-794,462	8,385,701	8,385,701	8,385,701	-0

Bajo protesta de decir verdad declaramos que los Estados Financieros y sus Notas son razonablemente correctos y responsabilidad del emisor

000050

INSTITUTO MUNICIPAL DE PLANEACIÓN DEL MUNICIPIO DE QUERÉTARO						
Proyecciones de Ingresos - LDF						
(PESOS)						
(CIFRAS NOMINALES)						
Concepto (b)	Año en Cuestión 2025 (de Iniciativa de Ley) (c)	2026 (d)	2027 (d)	2028 (d)	2029 (d)	2030 (d)
1. Ingresos de Libre Disposición (1=A+B+C+D+E+F+G+H+I+J+K+L)	11,408,881	12,321,591	12,435,680	12,549,769	12,663,858	12,777,947
A. Impuestos	0	0	0	0	0	0
B. Cuotas y Aportaciones de Seguridad Social	0	0	0	0	0	0
C. Contribuciones de Mejoras	0	0	0	0	0	0
D. Derechos	0	0	0	0	0	0
E. Productos	0	0	0	0	0	0
F. Aprovechamientos	0	0	0	0	0	0
G. Ingresos por Ventas de Bienes y Servicios	0	0	0	0	0	0
H. Participaciones	0	0	0	0	0	0
I. Incentivos Derivados de la Colaboración Fiscal	0	0	0	0	0	0
J. Transferencias	11,408,881	12,321,591	12,435,680	12,549,769	12,663,858	12,777,947
K. Convenios	0	0	0	0	0	0
L. Otros Ingresos de Libre Disposición	0	0	0	0	0	0
2. Transferencias Federales Etiquetadas (2=A+B+C+D+E)	0	0	0	0	0	0
A. Aportaciones	0	0	0	0	0	0
B. Convenios	0	0	0	0	0	0
C. Fondos Distintos de Aportaciones	0	0	0	0	0	0
D. Transferencias, Subsidios y Subvenciones, y Pensiones y Jubilaciones	0	0	0	0	0	0
E. Otras Transferencias Federales Etiquetadas	0	0	0	0	0	0
3. Ingresos Derivados de Financiamientos (3=A)	0	0	0	0	0	0
A. Ingresos Derivados de Financiamientos	0	0	0	0	0	0
4. Total de Ingresos Proyectados (4=1+2+3)	11,408,881	12,321,591	12,435,680	12,549,769	12,663,858	12,777,947
Datos Informativos						
1. Ingresos Derivados de Financiamientos con Fuente de Pago de Recursos de Libre	0	0	0	0	0	0
2. Ingresos derivados de Financiamientos con Fuente de Pago de Transferencias Fed	0	0	0	0	0	0
3. Ingresos Derivados de Financiamiento (3 = 1 + 2)	0	0	0	0	0	0

Bajo protesta de decir verdad declaramos que los Estados Financieros y sus Notas son razonablemente correctos y responsabilidad del emisor



000051

INSTITUTO MUNICIPAL DE PLANEACIÓN DEL MUNICIPIO DE QUERÉTARO

Proyecciones de Egresos - LDF

(PESOS)

(CIFRAS NOMINALES)

Concepto (b)	Año en Cuestión 2025 (de proyecto de presupuesto) (c)	2026 (d)	2027 (d)	2028 (d)	2029 (d)	2030 (d)
1. Gasto No Etiquetado (1=A+B+C+D+E+F+G+H+I)	11,408,881	12,321,591	12,435,680	12,549,769	12,663,858	12,777,947
A. Servicios Personales	10,019,376	10,820,926	10,921,120	11,021,314	11,121,507	11,221,701
B. Materiales y Suministros	197,773	213,595	215,573	217,550	219,528	221,506
C. Servicios Generales	1,191,732	1,287,071	1,298,988	1,310,905	1,322,823	1,334,740
D. Transferencias, Asignaciones, Subsidios y Otras Ayudas	0	0	0	0	0	0
E. Bienes Muebles, Inmuebles e Intangibles	0	0	0	0	0	0
F. Inversión Pública	0	0	0	0	0	0
G. Inversiones Financieras y Otras Provisiones	0	0	0	0	0	0
H. Participaciones y Aportaciones	0	0	0	0	0	0
I. Deuda Pública	0	0	0	0	0	0
2. Gasto Etiquetado (2=A+B+C+D+E+F+G+H+I)	0	0	0	0	0	0
A. Servicios Personales	0	0	0	0	0	0
B. Materiales y Suministros	0	0	0	0	0	0
C. Servicios Generales	0	0	0	0	0	0
D. Transferencias, Asignaciones, Subsidios y Otras Ayudas	0	0	0	0	0	0
E. Bienes Muebles, Inmuebles e Intangibles	0	0	0	0	0	0
F. Inversión Pública	0	0	0	0	0	0
G. Inversiones Financieras y Otras Provisiones	0	0	0	0	0	0
H. Participaciones y Aportaciones	0	0	0	0	0	0
I. Deuda Pública	0	0	0	0	0	0
3. Total de Egresos Proyectados (3 = 1 + 2)	11,408,881	12,321,591	12,435,680	12,549,769	12,663,858	12,777,947

Bajo protesta de decir verdad declaramos que los Estados Financieros y sus Notas son razonablemente correctos y responsabilidad del emisor

J *Je*

000059

INSTITUTO MUNICIPAL DE PLANEACIÓN DEL MUNICIPIO DE QUERÉTARO

Resultados de Ingresos - LDF

(PESOS)

Concepto (b)	2019 (c)	2020 (c)	2021 (c)	2022 (c)	2023 (c)	2024 (c)
1. Ingresos de Libre Disposición (1=A+B+C+D+E+F+G+H+I+J+K+L)	1,850,288	3,225,585	1,966,192	8,296,209	2,541,162	9,873,270
A. Impuestos	0	0	0	0	0	0
B. Cuotas y Aportaciones de Seguridad Social	0	0	0	0	0	0
C. Contribuciones de Mejoras	0	0	0	0	0	0
D. Derechos	0	0	0	0	0	0
E. Productos	0	0	0	0	0	0
F. Aprovechamientos	0	0	0	0	0	0
G. Ingresos por Ventas de Bienes y Servicios	0	0	0	0	0	0
H. Participaciones	1,850,288	3,225,585	1,966,192	8,296,209	2,541,162	0
I. Incentivos Derivados de la Colaboración Fiscal	0	0	0	0	0	0
J. Transferencias	0	0	0	0	0	9,873,270
K. Convenios	0	0	0	0	0	0
L. Otros Ingresos de Libre Disposición	0	0	0	0	0	0
2. Transferencias Federales Etiquetadas (2=A+B+C+D+E)	0	0	0	0	0	0
A. Aportaciones	0	0	0	0	0	0
B. Convenios	0	0	0	0	0	0
C. Fondos Distintos de Aportaciones	0	0	0	0	0	0
D. Transferencias, Subsidios y Subvenciones, y Pensiones y Jubilaciones	0	0	0	0	0	0
E. Otras Transferencias Federales Etiquetadas	0	0	0	0	0	0
3. Ingresos Derivados de Financiamientos (3=A)	0	0	0	0	0	0
A. Ingresos Derivados de Financiamientos	0	0	0	0	0	0
4. Total de Resultados de Ingresos (4=1+2+3)	1,850,288	3,225,585	1,966,192	8,296,209	2,541,162	9,873,270
Datos Informativos						
1. Ingresos Derivados de Financiamientos con Fuente de Pago de Recursos de Libre Disposición	0	0	0	0	0	0
2. Ingresos derivados de Financiamientos con Fuente de Pago de Transferencias Federales Etiquetadas	0	0	0	0	0	0
3. Ingresos Derivados de Financiamiento (3 = 1 + 2)	0	0	0	0	0	0

Bajo protesta de decir verdad declaramos que los Estados Financieros y sus Notas son razonablemente correctos y responsabilidad del emisor

000053

INSTITUTO MUNICIPAL DE PLANEACIÓN DEL MUNICIPIO DE QUERÉTARO

Resultados de Egresos - LDF

(PESOS)

Concepto (b)	2019 (b)	2020 (b)	2021 (b)	2022 (b)	2023 (b)	2024 (b)
1. Gasto No Etiquetado (1=A+B+C+D+E+F+G+H+I)	1,382,076	2,570,166	1,419,412	6,910,174	3,401,610	10,214,841
A. Servicios Personales	0	0	0	0	0	8,385,701
B. Materiales y Suministros	129,149	100,534	119,940	192,010	165,288	167,965
C. Servicios Generales	1,247,680	2,469,632	1,299,472	6,496,569	3,212,139	1,642,274
D. Transferencias, Asignaciones, Subsidios y Otras Ayudas	0	0	0	0	0	0
E. Bienes Muebles, Inmuebles e Intangibles	5,247	0	0	221,595	24,184	18,900
F. Inversión Pública	0	0	0	0	0	0
G. Inversiones Financieras y Otras Provisiones	0	0	0	0	0	0
H. Participaciones y Aportaciones	0	0	0	0	0	0
I. Deuda Pública	0	0	0	0	0	0
2. Gasto Etiquetado (2=A+B+C+D+E+F+G+H+I)	0	0	0	0	0	0
A. Servicios Personales	0	0	0	0	0	0
B. Materiales y Suministros	0	0	0	0	0	0
C. Servicios Generales	0	0	0	0	0	0
D. Transferencias, Asignaciones, Subsidios y Otras Ayudas	0	0	0	0	0	0
E. Bienes Muebles, Inmuebles e Intangibles	0	0	0	0	0	0
F. Inversión Pública	0	0	0	0	0	0
G. Inversiones Financieras y Otras Provisiones	0	0	0	0	0	0
H. Participaciones y Aportaciones	0	0	0	0	0	0
I. Deuda Pública	0	0	0	0	0	0
3. Total del Resultado de Egresos (3=1+2)	1,382,076	2,570,166	1,419,412	6,910,174	3,401,610	10,214,841

Bajo protesta de decir verdad declaramos que los Estados Financieros y sus Notas son razonablemente correctos y responsabilidad del emisor



INSTITUTO MUNICIPAL DE PLANEACIÓN DEL MUNICIPIO DE QUERETARO					
Informe sobre Estudios Actuariales - LDF					
	Pensiones y jubilaciones	Salud	Riesgos de trabajo	Invalidez y vida	Otras prestaciones sociales
Tipo de Sistema Prestación laboral o Fondo general para trabajadores del estado o municipio Beneficio definido, Contribución definida o Mixto	No aplica	No aplica	No aplica	No aplica	No aplica
Población afiliada Activos Edad máxima Edad mínima Edad promedio Pensionados y Jubilados Edad máxima Edad mínima Edad promedio Beneficiarios Promedio de años de servicio (trabajadores activos) Aportación individual al plan de pensión como % del salario Aportación del ente público al plan de pensión como % del salario Crecimiento esperado de los pensionados y jubilados (como %) Crecimiento esperado de los activos (como %) Edad de Jubilación o Pensión Esperanza de vida	No aplica	No aplica	No aplica	No aplica	No aplica
Ingresos del Fondo Ingresos Anuales al Fondo de Pensiones	No aplica	No aplica	No aplica	No aplica	No aplica
Nómina anual Activos Pensionados y Jubilados Beneficiarios de Pensionados y Jubilados	No aplica	No aplica	No aplica	No aplica	No aplica
Monto mensual por pensión Máximo Mínimo Promedio	No aplica	No aplica	No aplica	No aplica	No aplica
Monto de la reserva	No aplica	No aplica	No aplica	No aplica	No aplica
Valor presente de las obligaciones Pensiones y Jubilaciones en curso de pago Generación actual Generaciones futuras	No aplica	No aplica	No aplica	No aplica	No aplica
Valor presente de las contribuciones asociadas a los sueldos futuros de cotización X% Generación actual Generaciones futuras	No aplica	No aplica	No aplica	No aplica	No aplica
Valor presente de aportaciones futuras Generación actual Generaciones futuras Otros Ingresos	No aplica	No aplica	No aplica	No aplica	No aplica
Déficit/superávit actuarial Generación actual Generaciones futuras	No aplica	No aplica	No aplica	No aplica	No aplica
Periodo de suficiencia Año de descapitalización Tasa de rendimiento	No aplica	No aplica	No aplica	No aplica	No aplica
Estudio actuarial Año de elaboración del estudio actuarial Empresa que elaboró el estudio actuarial	No aplica	No aplica	No aplica	No aplica	No aplica

Bajo protesta de decir verdad declaramos que los Estados Financieros y sus Notas son razonablemente correctos y responsabilidad del emisor

INSTITUTO MUNICIPAL DE PLANEACIÓN DEL MUNICIPIO DE QUERÉTARO
 Guía de Cumplimiento de la Ley de Disciplina Financiera de las Entidades Federativas y Municipios
 Del 1 de enero al 31 de diciembre de 2024 (b)

Indicadores de Observancia (c)	Implementación		Resultado		Fundamento (h)	Comentarios (i)
	SI	NO	Monto o valor (f)	Unidad (pesos/porcentaje) (g)		
	Mecanismo de Verificación (d)	Fecha estimada de cumplimiento (e)				
INDICADORES PRESUPUESTARIOS:						
A. INDICADORES CUANTITATIVOS						
1 Balance Presupuestario Sostenible (j)						
a. Propuesto	Iniciativa de Ley de Ingresos y Proyecto de Presupuesto de Egresos		10,667,732.30	pesos	Art. 6 y 19 de la LDF	PE APROBADO
b. Aprobado	Ley de Ingresos y Presupuesto de Egresos		10,667,732.30	pesos	Art. 6 y 19 de la LDF	
c. Ejercido	Cuenta Pública / Formulario 4 LDF		10,214,840.70	pesos	Art. 6 y 19 de la LDF	
2 Balance Presupuestario de Recursos Disponibles Sostenible (k)						
a. Propuesto	Iniciativa de Ley de Ingresos y Proyecto de Presupuesto de Egresos		10,667,732.30	pesos	Art. 6 y 19 de la LDF	PE APROBADO
b. Aprobado	Ley de Ingresos y Presupuesto de Egresos		10,667,732.30	pesos	Art. 6 y 19 de la LDF	
c. Ejercido	Cuenta Pública / Formulario 4 LDF		10,214,840.70	pesos	Art. 6 y 19 de la LDF	
3 Financiamiento Nelo dentro del Techo de Financiamiento Nelo (l)						
a. Propuesto	Iniciativa de Ley de Ingresos		0	pesos	Art. 6, 19 y 46 de la LDF	
b. Aprobado	Ley de Ingresos		0	pesos	Art. 6, 19 y 46 de la LDF	
c. Ejercido	Cuenta Pública / Formulario 4 LDF		0	pesos	Art. 6, 19 y 46 de la LDF	
4 Recursos destinados a la atención de desastres naturales						
a. Asignación al fideicomiso para desastres naturales (m)						
a.1 Aprobado	Reporte Trim. Formulario 6 a)		0	pesos	Art. 9 de la LDF	
a.2 Pagado	Cuenta Pública / Formulario 6 a)		0	pesos	Art. 9 de la LDF	
b. Aportación promedio realizada por la Entidad Federativa durante los 5 ejercicios previos, para infraestructura dañada por desastres naturales (n)	Autorizaciones de recursos aprobados por el FONDEN		0	pesos	Art. 9 de la LDF	
c. Saldo del fideicomiso para desastres naturales (o)	Cuenta Pública / Auxiliar de Cuentas		0	pesos	Art. 9 de la LDF	
d. Costo promedio de los últimos 5 ejercicios de la reconstrucción de infraestructura dañada por desastres naturales (p)	Autorizaciones de recursos aprobados por el FONDEN		0	pesos	Art. 9 de la LDF	
5 Techo para servicios personales (q)						
a. Asignación en el Presupuesto de Egresos	Reporte Trim. Formulario 6 d)		0	pesos	Art. 18 y 21 de la LDF	
b. Ejercido	Reporte Trim. Formulario 6 d)		0	pesos	Art. 13 fracc. V y 21 de la LDF	
6 Previsiones de gasto para compromisos de pago derivados de APPs (r)						
a. Asignación en el Presupuesto de Egresos	Presupuesto de Egresos		0	pesos	Art. 11 y 21 de la LDF	
7 Techo de ADEFAS para el ejercicio fiscal (s)						
a. Propuesto	Proyecto de Presupuesto de Egresos		0	pesos	Art. 12 y 20 de la LDF	
b. Aprobado	Reporte Trim. Formulario 6 a)		0	pesos	Art. 12 y 20 de la LDF	
c. Ejercido	Cuenta Pública / Formulario 6 a)		0	pesos	Art. 12 y 20 de la LDF	
B. INDICADORES CUALITATIVOS						
1 Iniciativa de Ley de Ingresos y Proyecto de Presupuesto de Egresos						
a. Objetivos anuales, estrategias y metas para el ejercicio fiscal (t)	Iniciativa de Ley de Ingresos y Proyecto de Presupuesto de Egresos				Art. 5 y 18 de la LDF	
b. Proyecciones de ejercicios posteriores (u)	Iniciativa de Ley de Ingresos y Proyecto de Presupuesto de Egresos / Formularios 7 a) y b)				Art. 5 y 18 de la LDF	
c. Descripción de riesgos relevantes y propuestas de acción para enfrentarlos (v)	Iniciativa de Ley de Ingresos y Proyecto de Presupuesto de Egresos				Art. 5 y 18 de la LDF	
d. Resultados de ejercicios fiscales anteriores y el ejercicio fiscal en cuestión (w)	Iniciativa de Ley de Ingresos y Proyecto de Presupuesto de Egresos / Formularios 7 c) y d)				Art. 5 y 18 de la LDF	
e. Estudio actual de las pensiones de sus trabajadores (x)	Proyecto de Presupuesto de Egresos / Formulario 8				Art. 5 y 18 de la LDF	
2 Balance Presupuestario de Recursos Disponibles, en caso de ser negativo						
a. Razones excepcionales que justifican el Balance Presupuestario de Recursos Disponibles negativo (y)	Iniciativa de Ley de Ingresos o Proyecto de Presupuesto de Egresos				Art. 6 y 19 de la LDF	
b. Fuente de recursos para cubrir el Balance Presupuestario de Recursos Disponibles negativo (z)	Iniciativa de Ley de Ingresos o Proyecto de Presupuesto de Egresos				Art. 6 y 19 de la LDF	
c. Número de ejercicios fiscales y acciones necesarias para cubrir el Balance Presupuestario de Recursos Disponibles negativo (aa)	Iniciativa de Ley de Ingresos o Proyecto de Presupuesto de Egresos				Art. 6 y 19 de la LDF	
d. Informes Trimestrales sobre el avance de las acciones para recuperar el Balance Presupuestario de Recursos Disponibles (ab)	Reporte Trim. y Cuenta Pública				Art. 6 y 19 de la LDF	
3 Recursos Personales						
a. Remuneraciones de los servidores públicos (ac)	Proyecto de Presupuesto				Art. 10 y 21 de la LDF	
b. Previsiones salariales y económicas para cubrir incrementos salariales, creación de plazas y otros (ad)	Proyecto de Presupuesto				Art. 10 y 21 de la LDF	
INDICADORES DEL EJERCICIO PRESUPUESTARIO						
A. INDICADORES CUANTITATIVOS						
1 Ingresos Excedentes derivados de Ingresos de Libre Disposición						
a. Monto de Ingresos Excedentes derivados de ILD (ae)	Cuenta Pública / Formulario 5		0.00	pesos	Art. 14 y 21 de la LDF	
b. Monto de Ingresos Excedentes derivados de ILD destinados al fin del A.14, fracción I, de la LDF (af)	Cuenta Pública		0	pesos	Art. 14 y 21 de la LDF	
c. Monto de Ingresos Excedentes derivados de ILD destinados al fin del A.14, fracción II, de la LDF (ag)	Cuenta Pública		0	pesos	Art. 14 y 21 de la LDF	
d. Monto de Ingresos Excedentes derivados de ILD destinados al fin del A.14, fracción II, b) de la LDF (ah)	Cuenta Pública		0	pesos	Art. 14 y 21 de la LDF	

INSTITUTO MUNICIPAL DE PLANEACIÓN DEL MUNICIPIO DE QUERÉTARO Guía de Cumplimiento de la Ley de Disciplina Financiera de las Entidades Federativas y Municipios Del 1 de enero al 31 de diciembre de 2024 (b)						
Indicadores de Observancia (c)	Implementación		Resultado		Fundamento (h)	Comentarios (i)
	SI	NO	Monto o valor (f)	Unidad (pesos/porcentaje) (g)		
	Mecanismo de Verificación (d)	Fecha estimada de cumplimiento (e)				
INDICADORES PRESUPUESTARIOS						
e. <i>Monto de ingresos Excedentes derivados de R.D. destinados al fin del artículo noveno transitorio de la LDF (f)</i>			0	pesos	Art. Noveno Transitorio de la LDF	
B. INDICADORES CUALITATIVOS						
1 Análisis Costo-Beneficio para programas o proyectos de inversión mayores a 10 millones de UDIS (ii)	Página de Internet de la Secretaría de Finanzas o Tesorería Municipal				Art. 13 frac. III y 21 de la LDF	
2 Análisis de conveniencia y análisis de transferencia de riesgos de los proyectos APPs (kk)	Página de Internet de la Secretaría de Finanzas o Tesorería Municipal				Art. 13 frac. III y 21 de la LDF	
3 Identificación de población objetivo, destino y temporalidad de subvenciones (ll)	Página de Internet de la Secretaría de Finanzas o Tesorería Municipal				Art. 13 frac. VII y 21 de la LDF	
INDICADORES DE DEUDA PÚBLICA						
A. INDICADORES CUANTITATIVOS						
1 Obligaciones a Corto Plazo						
a. <i>Límite de Obligaciones a Corto Plazo (mm)</i>			0	pesos	Art. 30 frac. I de la LDF	
b. <i>Obligaciones a Corto Plazo (nn)</i>			0	pesos	Art. 30 frac. I de la LDF	



CUENTA PÚBLICA 2024

INSTITUTO MUNICIPAL DE PLANEACIÓN

Anexos LGCG

of 9

CUENTA PÚBLICA 2024

INSTITUTO MUNICIPAL DE PLANEACION DEL MUNICIPIO DE QUERÉTARO

PROGRAMAS Y PROYECTOS DE INVERSIÓN

Del 01 de enero al 31 de Diciembre 2024

“NADA QUE MANIFESTAR”

Bajo protesta de decir verdad declaramos que los Estados Financieros y sus Notas son razonablemente correctos y responsabilidad del emisor.



ARQ. JOSÉ GUSTAVO BOTELLO MONTES
DIRECTOR GENERAL



MARÍA DEL CARMEN JESICA GUERRERO GONZÁLEZ
COORDINADORA ADMINISTRATIVA

CUENTA PÚBLICA 2024


INSTITUTO MUNICIPAL DE PLANEACION DEL MUNICIPIO DE QUERÉTARO

INDICADORES DE RESULTADOS

Del 01 de enero al 31 de Diciembre 2024

✓ Se anexan Fichas Técnicas y Evaluación por Indicador.

Bajo protesta de decir verdad declaramos que los Estados Financieros y sus Notas son razonablemente correctos y responsabilidad del emisor.




ARQ. JOSÉ GUSTAVO BOTELLO MONTES
DIRECTOR GENERAL



MARÍA DEL CARMEN JESICA GUERRERO GONZÁLEZ
COORDINADORA ADMINISTRATIVA

DEPENDENCIA	INSTITUTO MUNICIPAL DE PLANEACION			ALINEACIÓN AL PMD							
PROGRAMA	Municipio Con Justicia Y Paz	CLAVE PMD COMPLETA 02.04.02.03		Eje	02.00.00.00						
		Ejercicio	2024	Programa	02.04.00.00						
		Periodo	202412	Linea de Acción	02.04.02.00						
NO. DE PROGRAMA	02040000	Fecha de Evaluación	24/01/2025	Componente	02.04.02.03						
				Actividad							
				NUE Componente	260.0000.00						
RESUMEN NARRATIVO	Gestión Integral para el Manejo y Conservación del Patrimonio Cultural de la Humanidad en el Municipio de Querétaro implementada										
META CUANTITATIVA DESCRIPCIÓN	Realizar 8 acciones para la conservación de la Zona de Monumentos Históricos			Meta cifras	8						
META CUALITATIVA	Impulsar la conservación de la Zona de Monumentos Históricos de Querétaro como patrimonio mundial de la UNESCO en beneficio de la población			Población Beneficiaria	26586						
NOMBRE DEL INDICADOR	Porcentaje de cumplimiento de las acciones realizadas para la conservación de la Zona de Monumentos Históricos			Variable a Medir	Acciones para la conservación de la Zona de Monumentos						
MÉTODO CÁLCULO	(Cantidad de acciones para la conservación de la Zona de Monumentos Históricos realizadas / Cantidad de acciones para la conservación de la Zona de Monumentos Históricos establecidas) * 100			Tipo de Fórmula	PORCENTAJE						
Datos del indicador	Tipo de Indicador	GESTIÓN		Linea Base		<table border="1" style="width: 100%; border-collapse: collapse;"> <tr> <td style="background-color: #cccccc;">Evaluación < 40</td> <td rowspan="3" style="text-align: center; vertical-align: middle;">62.5</td> <td rowspan="3" style="border: 1px solid black; border-radius: 50%; width: 20px; height: 20px;"></td> </tr> <tr> <td style="background-color: #cccccc;">Evaluación >= 40 y < 84</td> </tr> <tr> <td style="background-color: #cccccc;">Evaluación >= 84</td> </tr> </table>	Evaluación < 40	62.5		Evaluación >= 40 y < 84	Evaluación >= 84
	Evaluación < 40	62.5									
	Evaluación >= 40 y < 84										
	Evaluación >= 84										
Dimensión a medir	EFICACIA		Parámetros de Evaluación y Resultado Semaforizado								
Unidad de medida	Acciones realizadas para la Conservación de la Zona de Monumentos Históricos										
Frecuencia de medición	TRIMESTRAL										
Datos presupuestales	Presupuesto aprobado	\$0.00		Medios de verificación		Reporte trimestral del avance de las etapas de la gestión de recursos federales para la conservación de la Zona de Monumentos Históricos					
	Presupuesto modificado	\$340,334.05									
	Presupuesto pagado	\$444,780.26									
	Diferencia Real pagado vs. Presupuesto aprobado	-\$444,780.26	0%								
	Diferencia Real pagado vs. Presupuesto modificado	-\$104,446.21	76.52%	Fuente de Financiamiento	Municipal						
FECHA DE EVALUACIÓN	DESCRIPCIÓN DE LAS ACTIVIDADES EN ESTRICTA CORRELACIÓN A LA META Y AL MÉTODO DE CÁLCULO	DATOS INGRESADOS				TIPOS DE FÓRMULAS Y RESULTADOS					
		Numerador	Denominador (Meta)	Denominador (Año anterior Línea base)	Meta Integral para el efecto de evaluación	Índice	Tasa de Variación	Razón ó Promedio	Porcentaje (Cobertura, Focalización)	Porcentaje de avance	
24/01/2025	Reuniones de trabajo en la Asamblea de Ciudades patrimonio de la humanidad	2	8					62.5	62.5		
Tipo de Resultado	Detalle de Resultados por Periodo	Denominador (Metas 100%)			Concepto	Delegaciones		Población Beneficiaria			
Real por Periodo	Mes 12 Diciembre	2			Real	CH		26586			
Acumulado	TOTAL	5									
Supuesto(s)	Observaciones										



BOTELLO MONTES JOSE GUSTAVO
 Nombre y Firma del titular de la dependencia
 Validación de la información



DEPENDENCIA		INSTITUTO MUNICIPAL DE PLANEACION		ALINEACIÓN AL PMD				
PROGRAMA	Municipio Con Justicia Y Paz	CLAVE PMD COMPLETA 02.04.02.03.03		Eje	02.00.00.00			
		Ejercicio	2024	Programa	02.04.00.00			
		Periodo	202412	Linea de Acción	02.04.02.00			
NO. DE PROGRAMA	02040000	Fecha de Evaluación	24/01/2025	Componente	02.04.02.03			
RESUMEN NARRATIVO		ELABORACION DE INVESTIGACIONES Y PROGRAMAS NORMATIVOS PARA LA MEJOR GESTION DE LA AUTÉNTICIDAD E INTEGRIDAD DEL PATRIMONIO						
META CUANTITATIVA DESCRIPCIÓN	Realización de un proyecto en tres etapas (Selección de monumentos, investigación documental y técnica, elaboración del documento) para la conservación de la Zona de Monumentos Históricos de Querétaro			Meta cifras	3			
META CUALITATIVA	Gestionar la zona de monumentos históricos de Querétaro, en conservación y protección del patrimonio cultural de la humanidad.			Población Beneficiaria	26586			
NOMBRE DEL INDICADOR	Porcentaje de avance de las etapas de asignación y realización			Variable a Medir	Gestión de recurso municipal para la realización de estudios			
MÉTODO CÁLCULO	(Cantidad de etapas realizadas para la obtención de los recursos municipales / Cantidad de etapas planeadas para la obtención de los recursos municipales) * 100			Tipo de Fórmula	PORCENTAJE			
Datos del indicador	Tipo de Indicador	GESTIÓN		Linea Base				
	Dimensión a medir	EFICACIA		Parámetros de Evaluación y Resultado Semaforizado				
	Unidad de medida	Etapas para la obtención del recurso municipal.						
	Frecuencia de medición	TRIMESTRAL						
Datos presupuestales	Presupuesto aprobado			Medios de verificación		Reporte trimestral del avance de las etapas de la gestión de recursos federales para la conservación de la Zona de Monumentos Históricos.		
	Presupuesto modificado							
	Presupuesto pagado							
	Diferencia Real pagado vs. Presupuesto aprobado			Fuente de Financiamiento				
	Diferencia Real pagado vs. Presupuesto modificado			Municipal				
FECHA DE EVALUACIÓN	DESCRIPCIÓN DE LAS ACTIVIDADES EN ESTRUCTA CORRELACIÓN A LA META Y AL MÉTODO DE CÁLCULO	DATOS INGRESADOS				TIPOS DE FÓRMULAS Y RESULTADOS		
		Numerador	Denominador (Meta)	Denominador (Año anterior Linea base)	Meta Integral para el efecto de evaluación	Indice	Tasa de Variación	Razón ó Promedio
24/01/2025	No se adjudicaron recursos federales para la zona de monumentos historicos	0	3				100	100
Tipo de Resultado	Detalle de Resultados por Periodo	Denominador (Metas 100%)				Concepto	Delegaciones	Población Beneficiaria
Real por Periodo	Mes 12 Diciembre	0				CH	26586	
Acumulado	TOTAL	3						
Supuesto(s)	Observaciones							

BOTELLO MONTES JOSE GUSTAVO
 Nombre y firma del titular de la dependencia
 Validación de la información

DEPENDENCIA		INSTITUTO MUNICIPAL DE PLANEACION		ALINEACIÓN AL PMD							
PROGRAMA	Municipio Planeado Ordenado Y Funcional	CLAVE PMD COMPLETA		Eje	05.00.00.00						
		05.09.01.01		Programa	05.09.00.00						
		Ejercicio	2024	Linea de Acción	05.09.01.00						
		Periodo	202412	Componente	05.09.01.01						
NO. DE PROGRAMA	05090000	Fecha de Evaluación	24/01/2025	Actividad							
				NUE Componente	260.0000.00						
RESUMEN NARRATIVO	Planeación Territorial, atendida										
META CUANTITATIVA DESCRIPCIÓN	Realizar 18 acciones de vinculación orientadas al ordenamiento estratégico integral del Municipio de Querétaro			Meta cifras	18						
META CUALITATIVA	Ser un municipio que cuenta con instrumentos rectores de su desarrollo territorial ordenado y con visión metropolitana sostenible en beneficio de la población			Población Beneficiaria	535,188 mujeres y 514,589 hombres						
NOMBRE DEL INDICADOR	Porcentaje de avance de acciones de vinculación orientadas al ordenamiento estratégico integral del Municipio de Querétaro			Variable a Medir	Acciones vinculación impulsadas						
MÉTODO CÁLCULO	(Cantidad de acciones de vinculación realizadas/ Cantidad de acciones proyectadas) *100			Tipo de Fórmula	PORCENTAJE						
Datos del indicador	Tipo de Indicador	GESTIÓN		Linea Base		<table border="1" style="width: 100%; border-collapse: collapse;"> <tr> <td style="background-color: #cccccc;">Evaluación < 40</td> <td rowspan="3" style="text-align: center; vertical-align: middle;">125</td> <td rowspan="3" style="background-color: #cccccc; border-radius: 50%; width: 20px; height: 20px;"></td> </tr> <tr> <td style="background-color: #cccccc;">Evaluación >= 40 y < 84</td> </tr> <tr> <td style="background-color: #cccccc;">Evaluación >= 84</td> </tr> </table>	Evaluación < 40	125		Evaluación >= 40 y < 84	Evaluación >= 84
	Evaluación < 40	125									
	Evaluación >= 40 y < 84										
	Evaluación >= 84										
Dimensión a medir	EFICACIA		Parámetros de Evaluación y Resultado Semaforzado								
Unidad de medida	Acciones de vinculación										
Frecuencia de medición	TRIMESTRAL										
Datos presupuestales	Presupuesto aprobado	\$0.00		Medios de verificación Fuente de Financiamiento		Reporte trimestral de avance en las acciones vinculadas realizadas para el desarrollo integral del Municipio de Querétaro Municipal					
	Presupuesto modificado	\$226,889.36									
	Presupuesto pagado	\$1,260,357.62									
	Diferencia Real pagado vs. Presupuesto aprobado	-\$1,260,357.62	0%								
	Diferencia Real pagado vs. Presupuesto modificado	-\$1,033,468.26	18%								
FECHA DE EVALUACIÓN	DESCRIPCIÓN DE LAS ACTIVIDADES EN ESTRICTA CORRELACIÓN A LA META Y AL MÉTODO DE CÁLCULO	DATOS INGRESADOS				TIPOS DE FÓRMULAS Y RESULTADOS					
		Numerador	Denominador (Meta)	Denominador (Año anterior Línea base)	Meta Integral para el efecto de evaluación	Índice	Tasa de Variación	Razón ó Promedio	Porcentaje (Cobertura, Focalización)	Porcentaje de avance	
24/01/2025	Reuniones de trabajo Enfoque Metropolitano, así como reuniones con la Asociación Mexicana de IMPLANES	5	18					125	125		
Tipo de Resultado	Detalle de Resultados por Periodo	Denominador (Metas 100%)				Concepto	Delegaciones		Población Beneficiaria		
Real por Periodo	Mes 12 Diciembre	5					Real	Municipio de Querétaro	535,188 mujeres y 514,589 hombres		
Acumulado	TOTAL	24									
Supuesto(s)	Observaciones										


ESTELITO MONTES JOSÉ GUSTAVO
Nombre y Firma del Titular de la Dependencia
Validación de la información



DEPENDENCIA	INSTITUTO MUNICIPAL DE PLANEACION			ALINEACIÓN AL PMD							
PROGRAMA	Municipio Con Justicia Y Paz	CLAVE PMD COMPLETA			Eje	02.00.00.00					
		02.04.02.03.01			Programa	02.04.00.00					
		Ejercicio	2024		Linea de Acción	02.04.02.00					
		Periodo	202412		Componente	02.04.02.03					
NO. DE PROGRAMA	02040000		Fecha de Evaluación	24/01/2025		Actividad	02.04.02.03.01				
					NUE Componente	260.0000.00					
RESUMEN NARRATIVO	GESTION DE RECURSOS FEDERALES PARA OBRAS DE CONSERVACION DE LA ZONA DE MONUMENTOS HISTORICOS										
META CUANTITATIVA DESCRIPCIÓN	Gestionar recurso para 2 proyectos en 4 etapas (Integración del expediente técnico del proyecto de obra, proceso de dictaminación del grupo asesor, revisión y firma de convenio del proyecto) para la obtención de recursos federales para la conservación de la Zona de Monumentos Históricos.					Meta cifras	4				
META CUALITATIVA	Conservar en buen estado los monumentos históricos de la zona decretada como patrimonio mundial por la UNESCO para beneficio de la ciudadanía					Población Beneficiaria	26586				
NOMBRE DEL INDICADOR	Porcentaje de cumplimiento en las etapas de cada convenio para la obtención de recursos federales para la Conservación de la Zona de Monumentos Históricos					Variable a Medir	Etapas en la gestión de recursos federales para obras de Conserv				
MÉTODO CÁLCULO	(Cantidad de etapas para la obtención de recursos federales de para la Conservación de la Zona de Monumentos Históricos realizadas / Cantidad de etapas para la obtención de recursos federales para la Conservación de la Zona de Monumentos Históricos planeadas) *100					Tipo de Fórmula	PORCENTAJE				
Datos del indicador	Tipo de Indicador	GESTIÓN			Linea Base		<table border="1" style="width: 100%; border-collapse: collapse;"> <tr> <td style="background-color: #cccccc;">Evaluación < 40</td> <td rowspan="3" style="text-align: center; vertical-align: middle;">100</td> </tr> <tr> <td style="background-color: #cccccc;">Evaluación >= 40 y < 84</td> </tr> <tr> <td style="background-color: #cccccc;">Evaluación >= 84</td> </tr> </table>	Evaluación < 40	100	Evaluación >= 40 y < 84	Evaluación >= 84
	Evaluación < 40	100									
	Evaluación >= 40 y < 84										
	Evaluación >= 84										
Dimensión a medir	EFICACIA			Parámetros de Evaluación y Resultado Semaforzado							
Unidad de medida	Etapas para la obtención de recursos federales para la conservación de la Zona de Monumentos Históricos										
Frecuencia de medición	TRIMESTRAL										
Datos presupuestales	Presupuesto aprobado	\$0.00			Medios de verificación	Reporte trimestral del avance de las etapas de la gestión de recursos federales para la conservación de la Zona de Monumentos Históricos.					
	Presupuesto modificado	\$340,334.05									
	Presupuesto pagado	\$444,780.26									
	Diferencia Real pagado vs. Presupuesto aprobado	-\$444,780.26									
	Diferencia Real pagado vs. Presupuesto modificado	-\$104,446.21									
				Fuente de Financiamiento	Municipal						
FECHA DE EVALUACIÓN	DESCRIPCIÓN DE LAS ACTIVIDADES EN ESTRICTA CORRELACIÓN A LA META Y AL MÉTODO DE CÁLCULO	DATOS INGRESADOS				TIPOS DE FÓRMULAS Y RESULTADOS					
		Numerador	Denominador (Meta)	Denominador (Añ o anterior Linea base)	Meta Integral para el efecto de evaluación	Índice	Tasa de Variación	Razón ó Promedio	Porcentaje (Cobertura, Focalización)	Porcentaje de avance	
24/01/2025	Se realizaron diversas gestiones sin embargo no se asignó recursos para la ZMH	0	4					100	100		
Tipo de Resultado	Detalle de Resultados por Periodo	Denominador (Metas 100%)			Concepto	Delegaciones		Población Beneficiaria			
Real por Periodo	Mes 12 Diciembre	0				Real	CH		26586		
Acumulado	TOTAL	4									
Supuesto(s)	Observaciones										

HOTELLO ROMERO JOSÉ GUSTAVO
 Nombre y firma del titular de la dependencia
 Valgador de la información

2

DEPENDENCIA	INSTITUTO MUNICIPAL DE PLANEACION			ALINEACIÓN AL PMD									
PROGRAMA	Municipio Con Justicia Y Paz	CLAVE PMD COMPLETA 02.04.02.03.04			Eje	02.00.00.00							
		Ejercicio	2024		Programa	02.04.00.00							
		Periodo	202412		Linea de Acción	02.04.02.00							
NO. DE PROGRAMA	02040000	Fecha de Evaluación:	24/01/2025		Componente	02.04.02.03							
					Actividad	02.04.02.03.04							
					NUE Componente	260.0000.00							
RESUMEN NARRATIVO	SEGUIMIENTO DE LA UNIDAD DE GESTION DEL PATRIMONIO MUNDIAL Y CONSERVACION DE LA ZONA DE MONUMENTOS HISTORICOS												
META CUANTITATIVA DESCRIPCIÓN	Aprobación por la secretaria de administración de un organigrama aprobado por cabildo.				Meta cifras	1							
META CUALITATIVA	Establecer un sistema de gestión como lo solicita la UNESCO a los sitios con categoría de patrimonio mundial				Población Beneficiaria	26586							
NOMBRE DEL INDICADOR	Porcentaje de aprobación en el proceso de conformación				Variable a Medir	Aprobación por el H. Ayuntamiento en sesión de cabildo							
MÉTODO CÁLCULO	(Cantidad de etapas aprobadas para la conformación de la unidad de Gestión en el Municipio de Querétaro / Cantidad de etapas planeadas para la conformación de la unidad de Gestión en el Municipio de Querétaro) * 100				Tipo de Fórmula	PORCENTAJE							
Datos del indicador	Tipo de Indicador	GESTIÓN		Linea Base		Evaluación < 40 Evaluación >= 40 y < 84 Evaluación >= 84	100						
	Dimensión a medir	EFICACIA		Parámetros de Evaluación y Resultado Semaforzado									
	Unidad de medida	Etapas para la conformación de la unidad de Gestión											
	Frecuencia de medición	TRIMESTRAL											
Datos presupuestales	Presupuesto aprobado			Medios de verificación		Reporte trimestral del avance de las etapas de la gestión de recursos federales para la conservación de la Zona de Monumentos Históricos							
	Presupuesto modificado												
	Presupuesto pagado												
	Diferencia Real pagado vs. Presupuesto aprobado			Fuente de Financiamiento						Municipal			
	Diferencia Real pagado vs. Presupuesto modificado												
FECHA DE EVALUACIÓN	DESCRIPCIÓN DE LAS ACTIVIDADES EN ESTRUCTA CORRELACIÓN A LA META Y AL MÉTODO DE CÁLCULO		DATOS INGRESADOS				TIPOS DE FÓRMULAS Y RESULTADOS						
24/01/2025	Seguimiento a la creación de la Unidad de Gestión ante la Secretaría de Administración		Numrador	Denominador (Meta)	Denominador (An o anterior Linea base)	Meta Integral para el efecto de evaluación	Indice	Tasa de Variación	Razón ó Promedio	Porcentaje (Cobertura, Focalización)	Porcentaje de avance		
			0	1						100	100		
Tipo de Resultado	Detalle de Resultados por Periodo		Denominador (Metas 100%)				Concepto	Delegaciones		Población Beneficiaria			
Real por Periodo	Mes 12 Diciembre						Real	CH		26586			
Acumulado	TOTAL		1										
Supuesto(s)	Observaciones												

BOVELLO HONTES JOSE GUSTAVO
Nombre y firma del titular de la dependencia
Validación de la información

[Handwritten signature]

DEPENDENCIA	INSTITUTO MUNICIPAL DE PLANEACION			ALINEACIÓN AL PMD								
PROGRAMA	Municipio Planeado Ordenado Y Funcional	CLAVE PMD COMPLETA 05.09.01.01.04			Eje	05.00.00.00						
		Ejercicio	2024		Programa	05.09.00.00						
		Periodo	202412		Linea de Acción	05.09.01.00						
NO. DE PROGRAMA	05090000	Fecha de Evaluación	28/01/2025		Componente	05.09.01.01						
					Actividad	05.09.01.01.04						
					NUE Componente	260.0000.00						
RESUMEN NARRATIVO	DESARROLLAR ACCIONES PARA LA IMPLEMENTACION Y CONSTITUCION DE LA COMISION INTERINSTITUCIONAL DE GOBERNANZA A LARGO PLAZO (12.8)											
META CUANTITATIVA DESCRIPCIÓN	Desarrollar 2 acciones para la instrumentación e implementación de la Comisión Interinstitucional de Gobernanza a largo plazo.				Meta cifras	2						
META CUALITATIVA	Contar con un mecanismo que garantice el seguimiento de la Agenda 2030 en Querétaro a través del Plan Querétaro 2050 en beneficio de la ciudad y la ciudadanía				Población Beneficiaria	535,188 mujeres y 514,589 hombres						
NOMBRE DEL INDICADOR	Porcentaje de cumplimiento de las acciones realizadas para la instrumentación e implementación Comisión Interinstitucional de Gobernanza a largo plazo				Variable a Medir	Mecanismo de participación realizados						
MÉTODO CÁLCULO	(Cantidad de acciones para la instrumentación e implementación Comisión Interinstitucional de Gobernanza realizadas / Cantidad de acciones para la instrumentación e implementación Comisión Interinstitucional de Gobernanza proyectadas) *100				Tipo de Fórmula	PORCENTAJE						
Datos del indicador	Tipo de Indicador	GESTIÓN		Linea Base		Evaluación < 40 Evaluación >= 40 y < 84 Evaluación >= 84	50					
	Dimensión a medir	EFICACIA		Parámetros de Evaluación y Resultado Semaforizado								
	Unidad de medida	Acciones para la instrumentación e implementación Comisión Interinstitucional de Gobemanza realizadas										
	Frecuencia de medición	TRIMESTRAL										
Datos presupuestales	Presupuesto aprobado			Medios de verificación		Reporte trimestral del cumplimiento de las acciones realizadas para la instrumentación e implementación Comisión Interinstitucional de Gobernanza						
	Presupuesto modificado											
	Presupuesto pagado											
	Diferencia Real pagado vs. Presupuesto aprobado			Fuente de Financiamiento								
	Diferencia Real pagado vs. Presupuesto modificado											
FECHA DE EVALUACIÓN	DESCRIPCIÓN DE LAS ACTIVIDADES EN ESTRICTA CORRELACIÓN A LA META Y AL MÉTODO DE CÁLCULO		DATOS INGRESADOS				TIPOS DE FÓRMULAS Y RESULTADOS					
			Numerador	Denominador (Meta)	Denominador (Año anterior Linea base)	Meta Integral para el efecto de evaluación	Indice	Tasa de Variación	Razón ó Promedio	Porcentaje (Cobertura, Focalización)	Porcentaje de avance	
28/01/2025	Se recibe correo por parte de la Jefatura de Evaluación acerca de la restructuración de la MIR 2024, se le informa que la actividad 0509010104 se quitará toda vez que se asocia al Plan Municipal anterior		0	2						50	50	
Tipo de Resultado	Detalle de Resultados por Periodo		Denominador (Metas 100%)				Concepto	Delegaciones		Población Beneficiaria		
Real por Periodo	Mes 12 Diciembre		0					Real	Municipio de Querétaro		535,188 mujeres y 514,589 hombres	
Acumulado	TOTAL		1									
Supuesto(s)			Observaciones									

BOFELLO MONTEZ JOSE GUSTAVO
Nombre y Firma del titular de la dependencia
Validación de la información

[Handwritten signature]

DEPENDENCIA	INSTITUTO MUNICIPAL DE PLANEACION			ALINEACIÓN AL PMD						
PROGRAMA	Municipio Planeado Ordenado Y Funcional	CLAVE PMD COMPLETA		Eje	05.00.00.00					
		05.09.01.01.05		Programa	05.09.00.00					
		Ejercicio	2024	Linea de Acción	05.09.01.00					
		Periodo	202412	Componente	05.09.01.01					
NO. DE PROGRAMA	05090000	Fecha de Evaluación	24/01/2025	Actividad	05.09.01.01.05					
				NUE Componente	260.0000.00					
RESUMEN NARRATIVO	POSICIONAMIENTO DEL CIET MEDIANTE LA DIFUSION DE INFORMACION ESTRATEGICA TERRITORIAL PARA LA TOMA DE DECISIONES									
META CUANTITATIVA DESCRIPCIÓN	Realizar 4 publicaciones en temas de planeación urbana de Querétaro			Meta cifras	4					
META CUALITATIVA	Contar con información actualizada y relevante en temas de la ciudad y planeación para la consulta ciudadana			Población Beneficiaria	535,188 mujeres y 514,589 hombres					
NOMBRE DEL INDICADOR	Porcentaje de avance en las publicaciones en temas de planeación en el Municipio de Querétaro			Variable a Medir	Contenido informativo, gráfico y estadístico en temas d					
MÉTODO CÁLCULO	(Cantidad de publicaciones realizadas y difundidas / Cantidad de publicaciones proyectadas) *100			Tipo de Fórmula	PORCENTAJE					
Datos del indicador	Tipo de Indicador	GESTIÓN		Linea Base		Evaluación < 40 Evaluación >= 40 y < 84 Evaluación = 84	125			
	Dimensión a medir	EFICACIA		Parámetros de Evaluación y Resultado Semaforizado						
	Unidad de medida	Número de publicaciones de contenido informativo, gráfico y estadístico								
	Frecuencia de medición	TRIMESTRAL								
Datos presupuestales	Presupuesto aprobado			Medios de verificación		Reporte trimestral de las publicaciones en planeación urbana en el Municipio de Querétaro.				
	Presupuesto modificado									
	Presupuesto pagado									
	Diferencia Real pagado vs, Presupuesto aprobado									
	Diferencia Real pagado vs, Presupuesto modificado			Fuente de Financiamiento	Municipal					
FECHA DE EVALUACIÓN	DESCRIPCIÓN DE LAS ACTIVIDADES EN ESTRICTA CORRELACIÓN A LA META Y AL MÉTODO DE CÁLCULO	DATOS INGRESADOS				TIPOS DE FÓRMULAS Y RESULTADOS				
24/01/2025		Numerador	Denominador (Meta)	Denominador (Año anterior Linea base)	Meta Integral para el efecto de evaluación	Índice	Tasa de Variación	Razón ó Promedio	Porcentaje (Cobertura, Focalización)	Porcentaje de avance
	Dentro del Marco " Los Barrios Tradicionales del Municipio de Querétaro" continuamos con la investigación de Centro Histórico y Barrio de Hercules	1	4						125	125
Tipo de Resultado	Detalle de Resultados por Periodo	Denominador (Metas 100%)				Concepto	Delegaciones	Población Beneficiaria		
Real por Periodo	Mes 12 Diciembre	1				Real	Municipio de Querétaro	535,188 mujeres y 514,589 hombres		
Acumulado	TOTAL	5								
Supuesto(s)	Observaciones									

BOTELLO MONTES JOSE GUSTAVO
Nombre y firma del titular de la dependencia
Validación de la información

[Firma]

CUENTA PÚBLICA 2024

INSTITUTO MUNICIPAL DE PLANEACION DEL MUNICIPIO DE QUERÉTARO


Relación de esquemas bursátiles y de coberturas financieras

Formato libre

(Artículo 46, último párrafo LGCG)

“NADA QUE MANIFESTAR”

Bajo protesta de decir verdad declaramos que los Estados Financieros y sus Notas son razonablemente correctos y responsabilidad del emisor.



ARQ. JOSÉ GUSTAVO BOTELLO MONTES
DIRECTOR GENERAL




MARÍA DEL CARMEN JESICA GUERRERO GONZÁLEZ
COORDINADORA ADMINISTRATIVA


Relación de Bienes Inmuebles que Componen el Patrimonio
 Cuenta Pública 2024
 (Pesos)

Ente Público: INSTITUTO MUNICIPAL DE PLANEACION DEL MUNICIPIO DE QUERÉTARO

Código	Descripción del Bien Inmueble	Valor en libros
	"NADA QUE MANIFESTAR"	0 0 0 0 0 0 0 0 0 0 0 0 0 0 0 0 0 0 0 0 0 0 0

Bajo protesta de decir verdad declaramos que los Estados Financieros y sus Notas son razonablemente correctos y responsabilidad del emisor.


 Autorizo: ARQ. JOSÉ GUSTAVO BOTELLO MONTES
 DIRECTOR GENERAL


 Elaboro: MARÍA DEL CARMEN JESICA GUERRERO GONZÁLEZ
 COORDINADORA ADMINISTRATIVA

Relación de Bienes Muebles que Componen el Patrimonio
Cuenta Pública 2024
(Pesos)

Ente Público: INSTITUTO MUNICIPAL DE PLANEACION DEL MUNICIPIO DE QUERÉTARO

Código	Descripción del Bien Mueble	Valor en libros
1.2.4.1.01.000000	MUEBLES DE OFICINA Y ESTANTERIA	151,304
1.2.4.1.03.000000	EQUIPO DE COMPUTO Y TECNOLOGIAS DE LA INFORMACION	693,429
1.2.4.1.09.000000	OTROS MOBILIARIOS Y EQUIPOS DE ADMINISTRACION	46,415
1.2.4.2.00.000000	MOBILIARIO Y EQUIPO EDUCACIONAL	57,683
1.2.4.4.00.000000	VEHICULOS Y EQUIPOS DE TRANSPORTE	755,247
1.2.4.6.00.000000	MAQUINARIA, OTROS EQUIPOS Y HERRAMIENTAS	5,018
		0
		0
		0
		0
		0
		0
		0
		0
		0
		0
		0
		0
		0

Bajo protesta de decir verdad declaramos que los Estados Financieros y sus Notas son razonablemente correctos y responsabilidad del emisor.


Autonizo: ARO. JOSE GUSTAVO BOTELLO MONTES
DIRECTOR GENERAL


Elaboro: MARÍA DEL CARMEN JESICA GUERRERO GONZÁLEZ
COORDINADORA ADMINISTRATIVA

000070


Cuenta Pública 2024

INSTITUTO MUNICIPAL DE PLANEACIÓN DEL MUNICIPIO DE QUERÉTARO

Relación de cuentas bancarias productivas específicas

Fondo, Programa o Convenio	Datos de la Cuenta Bancaria	
	Institución Bancaria	Número de Cuenta
"NADA QUE MANIFESTAR"		

Bajo protesta de decir verdad declaramos que los Estados Financieros y sus Notas son razonablemente correctos y responsabilidad del emisor.



José Gustavo Botello Montes
Director General




María del Carmen Jesica Guerrero González
Coordinadora Administrativa

Cuenta Pública 2024
INSTITUTO MUNICIPAL DE PLANEACION DEL MUNICIPIO DE QUERÉTARO
 Formato del ejercicio y destino de gasto federalizado y reintegros

Programa o Fondo	Destino de los Recursos	Ejercicio		Reintegro
		DEVENGADO	PAGADO	
"NADA QUE MANIFESTAR"				

Bajo protesta de decir verdad declaramos que los Estados Financieros y sus Notas son razonablemente correctos y responsabilidad del emisor.



 Arq. José Gustavo Betello Montes
 Director General


 María del Carmen Jesica Guerrero González
 Coordinadora Administrativa

**TITULAR DE LA ENTIDAD DE FISCALIZACIÓN LOCAL
P R E S E N T E**

Hago de su conocimiento que el Instituto Municipal de Planeación del Municipio de Querétaro al corte del 31 de diciembre del ejercicio 2024, no cuenta con obras en proceso.

Atentamente,




ARQ. JOSÉ GUSTAVO BOTELLO MONTES
DIRECTOR GENERAL

**TITULAR DE LA ENTIDAD DE FISCALIZACIÓN LOCAL
P R E S E N T E**

Hago de su conocimiento que el Instituto Municipal de Planeación del Municipio de Querétaro al corte del 31 de diciembre del ejercicio 2024, no cuenta con bienes inalienables e imprescriptibles (monumentos arqueológicos, artísticos e históricos) bajo su custodia que registrar; “NADA QUE MANIFESTAR”.

Atentamente,



ARQ. JOSÉ GUSTAVO BOTELLO MONTES
DIRECTOR GENERAL

**TITULAR DE LA ENTIDAD DE FISCALIZACIÓN LOCAL
P R E S E N T E**

Hago de su conocimiento que el Instituto Municipal de Planeación del Municipio de Querétaro al corte del 31 de diciembre del ejercicio 2024, no reporta resultados de la evaluación del desempeño de los programas federales, de las entidades federativas, municipales y de las demarcaciones territoriales del Distrito federal, respectivamente, así como los vinculados al ejercicio de los recursos federales que les hayan sido transferidos, por lo que no tiene “NADA QUE MANIFESTAR”.

Atentamente




ARQ. JOSÉ GUSTAVO BOTELLO MONTES
DIRECTOR GENERAL

**TITULAR DE LA ENTIDAD DE FISCALIZACIÓN LOCAL
P R E S E N T E**

Hago de su conocimiento que el Instituto Municipal de Planeación del Municipio de Querétaro al corte del 31 de diciembre del ejercicio 2024, respecto al Acta de Sesión del Comité Técnico de Remuneraciones para los Servidores Públicos donde elaboró y determinó los tabuladores para servidores públicos de base, electos, designados y de libre nombramiento (Art. 22 LMRP). **"NADA QUE MANIFESTAR"**

Atentamente



ARQ. JOSÉ GUSTAVO BOTELLO MONTES
DIRECTOR GENERAL

**TITULAR DE LA ENTIDAD DE FISCALIZACIÓN LOCAL
P R E S E N T E**

Hago de su conocimiento que el Instituto Municipal de Planeación del Municipio de Querétaro al corte del 31 de diciembre del ejercicio 2024, respecto al Informe y autorización (del Ayuntamiento) por la afectación del equilibrio presupuestal, acompañado de la previa solicitud del Presidente Municipal, así como el detalle de los recursos adicionales establecidos en la Ley de Ingresos del Municipio, con su contra parte, la ampliación del presupuesto aprobado (Art. 9 LMRP).

"NADA QUE MANIFESTAR".



Atentamente

Arq. José Gustavo Botello Montes
Director General

31/12/2024

DERECHOS A RECIBIR EFECTIVO O EQUIVALENTES

"NADA QUE MANIFESTAR"

1	2	3	4	5	6	7
CUENTA CONTABLE	NOMBRE	CONCEPTO	FECHA DE OTORGAMIENTO	SALDO	OBSERVACIONES	FUENTE DE FINANCIAMIENTO
	INVERSIONES FINANCIERAS A CORTO PLAZO:					
	XX	"NADA QUE MANIFESTAR"				
	xx					
	SUBTOTAL					
	CUENTAS POR COBRAR A CORTO PLAZO:					
	XX					
	XX					
	SUBTOTAL					
	DEUDORES DIVERSOS POR COBRAR A CORTO PLAZO:					
	XX					
	XX					
	SUBTOTAL					
	INGRESOS POR RECUPERAR A CORTO PLAZO:					
	XX					
	XX					
	SUBTOTAL					
	DEUDORES POR ANTICIPOS DE LA TESORERIA A CORTO PLAZO:					
	XX					
	XX					
	SUBTOTAL					
	PRESTAMOS OTORGADOS A CORTO PLAZO:					
	XX					
	XX					
	SUBTOTAL					
	OTROS DERECHOS A RECIBIR EFECTIVO O EQUIVALENTES A CORTO PLAZO:					
	XX					
	XX					
	SUBTOTAL					
	TOTAL					

Bajo protesta de decir verdad declaramos que los Estados Financieros y sus Notas son razonablemente correctos y responsabilidad del emisor.

Instrucciones:

- NÚMERO DE CUENTA CONTABLE DE ACUERDO AL PLAN DE CUENTAS PUBLICADO POR EL CONAC 22/11/2010 Y EN PERIODICO OFICIAL DEL ESTADO DE QUERETARO LA "SOMBRA DE ARTEGA" DEL 22/01/2011
- NOMBRE DE CADA UNO DE LOS DEUDORES AGRUPADOS POR CUENTA DE MAYOR.
- MOTIVO O CONCEPTO POR EL QUE SE ORIGINA LA CUENTA POR COBRAR.
- FECHA EN QUE SE ORIGINÓ LA CUENTA POR COBRAR (DÍA, MES Y AÑO).
- SUMA QUE DEBE CORRESPONDER AL SALDO MANIFESTADO EN EL ESTADO DE SITUACIÓN FINANCIERA.
- SI LAS CUENTAS POR COBRAR SE DERIVAN DE RECURSOS FEDERALES ETIQUETADOS U OTROS RECURSOS TAMBIEN ETIQUETADOS, INDICAR PROCEDENCIA DEL RECURSO Y DESTINO O NOMBRE DEL PROGRAMA
- ESTA CLASIFICACIÓN PERMITE IDENTIFICAR LAS FUENTES U ORÍGENES DE LOS INGRESOS QUE FINANCIAN LOS EGRESOS Y PRECISAR LA ORIENTACIÓN ESPECÍFICA DE CADA FUENTE A EFECTO DE CONTROLAR SU APLICACIÓN.

Notas:

EN EL CASO DE QUE EL SALDO SE INTEGRO DE VARIAS PARTIDAS LA ENTIDAD DEBERÁ INDICAR LA FECHA DE REFERENCIA DE CADA UNA DE ELLAS, DESGLOSARLAS Y SUMARIZAR LOS SUBTOTALES.

LOS CONCEPTOS SON ENUNCIATIVOS; LA ENTIDAD ENLISTARÁ LOS QUE LE SEAN APLICABLES SEGÚN SU CATÁLOGO


 ARQ. JOSÉ GUSTAVO BÓTELLO MONTES
 DIRECTOR GENERAL



CUENTA PUBLICA 2024
INSTITUTO MUNICIPAL DE PLANEACION DEL MUNICIPIO DE QUERETARO
DEL 01 DE ENERO AL 31 DE DICIEMBRE DE 2024

REFERENCIA 3

REPORTE DE MOVIMIENTOS DE ACTIVOS NO CIRCULANTES (BIENES INMUEBLES, INFRAESTRUCTURA Y CONSTRUCCIONES EN PROCESO, BIENES MUEBLES, ACTIVOS INTANGIBLES).

NUM.DE CTA	CONCEPTO	SALDOS INICIALES	ALTAS	BAJAS	RECLASIFICACIONES		SALDOS FINALES	DEPRECIACION PORCENTAJE APLICADO	DEPRECIACION ACUMULADA	DEPRECIACION ANUAL	FUENTE DE FINANCIAMIENTO
					CARGO	ABONO					
1	2	3	4	5	6	7	8	9	10	11	12
	TERRENOS										
	XX										
	VIVIENDAS										
	XX										
	EDIFICIOS NO HABITACIONES										
	XX										
	INFRAESTRUCTURA										
	XX										
	CONSTRUCCIONES EN PROCESO EN BIENES DE DOMINIO PUBLICO										
	XX										
	CONSTRUCCIONES EN PROCESO EN BIENES PROPIOS										
	XX										
	OTROS BIENES INMUEBLES										
	XX										
	TOTAL DE BIENES INMUEBLES, INFRAESTRUCTURA Y CONSTRUCCIONES EN PROCESO										
1.2.4.1.00.000000	MOBILIARIO Y EQUIPO DE ADMINISTRACION	872,976.07	18,900.23	728.88			891,147.42	53.33	131,284.44	131,284.44	
1.2.4.1.01.000000	MUEBLES DE OFICINA Y ESTANTERIA	151,304.20					151,304.20	10.00	14,893.58	14,893.58	1240011
1.2.4.1.03.000000	EQUIPO DE COMPUTO Y DE TECNOLOGIAS DE LA INFORMACION	675,257.37	18,900.23	728.88			693,428.72	33.33	116,390.86	116,390.86	1240011
1.2.4.1.09.000000	OTROS MOBILIARIOS Y EQUIPOS DE ADMINISTRACION	46,414.50					46,414.50	10.00			1240011
1.2.4.2.00.000000	MOBILIARIO Y EQUIPO EDUCACIONAL Y RECREATIVO	57,682.94					57,682.94	20.00			
1.2.4.2.01.000000	EQUIPOS Y APARATOS AUDIOVISUALES	37,795.90					37,795.90	10.00			1240011
1.2.4.2.03.000000	CAMARAS FOTOGRAFICAS Y DE VIDEO	19,887.04					19,887.04	10.00			1240011
1.2.4.4.00.000000	VEHICULOS Y EQUIPO DE TRANSPORTE	755,247.00					755,247.00	40.00			
1.2.4.4.01.000000	VEHICULOS Y EQUIPO TERRESTRE	708,815.00					708,815.00	20.00			1240011
1.2.4.4.09.000000	OTROS EQUIPOS DE TRANSPORTE	46,432.00					46,432.00	20.00			1240011
1.2.4.6.00.000000	MAQUINARIA, OTROS EQUIPOS Y HERRAMIENTAS	5,017.50					5,017.50	20.00			
1.2.4.6.05.000000	EQUIPO DE COMUNICACION Y TELECOMUNICACION	399.50					399.50	10.00			1240011
1.2.4.6.09.000000	OTROS EQUIPOS	4,618.00					4,618.00	10.00			1240011
	TOTAL BIENES MUEBLES	1,690,923.51	18,900.23	728.88			1,709,094.85	133.33	131,284.44	131,284.44	
1.2.5.0.00.000000	ACTIVOS INTANGIBLES	105,246.80					105,246.80				
1.2.5.4.00.000000	LICENCIAS	105,246.80					105,246.80				1240011
	TOTAL DE BIENES INTANGIBLES	105,246.80					105,246.80				
	GRAN TOTAL DE BIENES INMUEBLES, MUEBLES E INTANGIBLES	1,796,170.31	18,900.23	728.88			1,814,341.66	133.33	131,284.44	131,284.44	

Instrucciones:

- 1 NÚMERO DE CUENTA CONTABLE DE ACUERDO AL PLAN DE CUENTAS PUBLICADO POR EL CONAC 22/11/2010 Y EN PERIODICO OFICIAL DEL ESTADO DE QUERETARO LA "SOMBRA DE ARTEGA" DEL 22/01/2011
- 2 NOMBRE DE LA SUBCUENTA DE AGRUPACIÓN DE BIENES MUEBLES E INMUEBLES.
- 3 SALDO AL INICIO DEL PERIODO
- 4 IMPORTE DE LAS ALTAS REALIZADAS EN EL PERIODO
- 5 IMPORTE DE LAS BAJAS REALIZADAS EN EL PERIODO
- 6 IMPORTE DE LOS MOVIMIENTOS QUE INCREMENTAN LOS RUBROS, POR RECLASIFICACIONES, TRASPASOS, CORRECCIONES DE REGISTRO, ETC.
- 7 IMPORTE DE LOS MOVIMIENTOS QUE DISMINUYEN LOS RUBROS, POR RECLASIFICACIONES, TRASPASOS, CORRECCIONES DE REGISTRO, ETC.
- 8 IMPORTE AL CIERRE DEL PERIODO POR RUBRO.
- 9 PORCENTAJE DE DEPRECIACIÓN APLICADA
- 10 SUMA QUE DEBE CORRESPONDER AL SALDO MANIFESTADO EN EL ESTADO DE SITUACIÓN FINANCIERA; Y POR TIPO DE RUBRO CON LOS SALDOS DE LA BALANZA DE COMPROBACIÓN ANUALIZADA.
- 11 SUMA E IMPORTES DE DEPRECIACIÓN ANUAL QUE DEBE COICIDIR CON LO REFLEJADO EN EGRESOS POR ESTE CONCEPTO Y TIPO DE ACTIVO EN LA BALANZA DE COMPROBACIÓN ANUALIZADA.
- 12 ESTA CLASIFICACIÓN PERMITE IDENTIFICAR LAS FUENTES U ORIGENES DE LOS INGRESOS QUE FINANCIAN LOS EGRESOS Y PRECISAR LA ORIENTACIÓN ESPECÍFICA DE CADA FUENTE A EFECTO DE CONTROLAR SU APLICACIÓN REVELADAS EN EL PUNTO 4.

Notas:
LOS CONCEPTOS SON ENUNCIATIVOS, LA ENTIDAD ENLISTARÁ LOS QUE LE SEAN APLICABLES SEGÚN SU CATÁLOGO DE CUENTAS


 000075

CUENTA PÚBLICA 2024
 INSTITUTO MUNICIPAL DEL PLANEACION DEL MUNICIPIO DE QUERÉTARO
 DEL 01 DE ENERO AL 31 DE DICIEMBRE DE 2024

REFERENCIA

PASIVO CIRCULANTE

CUENTA CONTABLE	NOMBRE	CONCEPTO	FECHA DE ORIGEN	DE UNO A DOS AÑOS	MENOR DE UN AÑO	SALDO	OBSERVACIONES	FUENTE DE FINANCIAMIENTO
1	2	3	4	4	4	5	6	7
2.1.1.0.00.000000	CUENTAS POR PAGAR CORTO PLAZO							
2.1.1.7.00.000000	RETENCIONES Y CONTRIBUCIONES POR PAGAR A CORTO PLAZO	PAGO IMPUESTO ISR SERVICIOS PROFESIONALES Y RESICO	31/12/2024		31/12/2024	4,826.14		1240011
2.1.9.1.01.000000	OTROS INGRESOS POR CLASIFICAR	OTROS INGRESOS POR CLASIFICAR	31/12/2018			1,186.00		1180011
	TOTAL					6,014.14		1240011
	DOCUMENTOS POR PAGAR A CORTO PLAZO							
	TOTAL							
	OTROS							
	TOTAL							

Instrucciones:

- 1 NÚMERO DE CUENTA CONTABLE DE ACUERDO AL PLAN DE CUENTAS PUBLICADO POR EL CONAC 22/11/2010 Y EN PERIODICO OFICIAL DEL ESTADO DE QUERETARO LA "SOMBRA DE ARTEGA" DEL 22/01/2011
- 2 NOMBRE DE CADA UNO DE LOS PROVEEDORES, ACREEDORES, ETC.
- 3 MOTIVO POR EL QUE SE ORIGINA LA CUENTA POR PAGAR
- 4 FECHA DE ORIGEN DE LA CUENTA POR PAGAR
- 5 SUMA QUE DEBE CORRESPONDER AL SALDO MANIFESTADO EN LA BALANZA DE COMPROBACIÓN ANUALIZADA
- 6 COMENTARIOS DE USO LIBRE PARA LA ENTIDAD
- 7 ESTA CLASIFICACIÓN PERMITE IDENTIFICAR LAS FUENTES U ORÍGENES DE LOS INGRESOS QUE FINANCIAN LOS EGRESOS Y PRECISAR LA ORIENTACIÓN ESPECÍFICA DE CADA FUENTE A EFECTO DE CONTROLAR SU APLICACIÓN.

Notas:

EN EL CASO DE QUE EL SALDO SE INTEGRO DE VARIAS PARTIDAS LA ENTIDAD DEBERA INDICAR LA FECHA DE REFERENCIA DE CADA UNA DE ELLAS, DESGLOSARLAS Y SUMARIZAR LOS SUBTOTALES.
 LOS CONCEPTOS SON ENUNCIATIVOS, LA ENTIDAD ENLISTARÁ LOS QUE LE SEAN APLICABLES SEGÚN SU CATÁLOGO

INSTITUTO MUNICIPAL DE PLANEACION DEL MUNICIPIO DE QUERETARO
DEL 01 DE ENERO AL 31 DE DICIEMBRE DE 2024

ESTADO ANALITICO DE INGRESOS POR FUENTE DE FINANCIAMIENTO


Rubro de Ingresos por Fuente de Financiamiento	Ingresos Estimados (1)	Ampliaciones / Reducciones (2)	Ingresos/Egresos Modificados (3 = 1+2)	Ingresos/Egresos Devengados (4)	Ingresos Recaudados (5)	Diferencia (6 =5-1)
INGRESOS POR FUENTE DE FINANCIAMIENTO	10,667,732.30	794,461.85	9,873,270.45	9,873,270.45	9,873,270.45	794,461.85

ESTADO ANALÍTICO DEL EJERCICIO DEL PRESUPUESTO DE EGRESOS CLASIFICACIÓN POR OBJETO DEL GASTO.

Concepto	Egresos Aprobados (1)	Ampliaciones/Redu	Ingresos/Egresos Modificados (3 = 1+2)	Egresos Comprometidos (4)	Ingresos/Egresos Devengados (5)	Egresos Ejercidos (6)	Egresos Pagados (7)	Subejercicio (8 =3-5)
TOTAL EGRESOS POR FUENTE DE FINANCIAMIENTO	10,667,732.30	268,875.00	10,398,857.30	.	10,214,840.58	10,214,840.58	10,214,840.58	184,016.72
100000 SERVICIOS PERSONALES	9,180,162.60	794,462.00	8,385,700.60	.	8,385,700.60	8,385,700.60	8,385,700.60	.
200000 MATERIALES Y SUMINISTROS	207,405.00	31,343.01	176,061.99	.	167,965.38	167,965.38	167,965.38	8,096.61
300000 SERVICIOS GENERALES	1,280,164.70	538,029.78	1,818,194.48	.	1,642,274.37	1,642,274.37	1,642,274.37	175,920.11
400000 TRANSFERENCIAS, ASIGNACIONES, SUBSIDIOS Y OTRAS AYUDAS
500000 BIENES MUEBLES, INMUEBLES E INTANGIBLES	.	18,900.23	18,900.23	.	18,900.23	18,900.23	18,900.23	.
5600000 INVERSION PUBLICA
5700000 INVERSIONES FINANCIERAS Y OTRAS PROVISIONES
5800000 PARTICIPACIONES Y APORTACIONES
5900000 DEUDA PUBLICA
DIFERENCIA	0.00	525,586.85	525,586.85	.	341,570.13	10,214,840.58	341,570.13	978,478.57

INSTRUCCIONES DE LLENADO

- Nota: El presente formato deberá requisitarse por cada una de las fuentes de financiamiento, utilizando para ello una hoja del libro de excel por fuente de financiamiento, detallando en cada una de ellas el ingreso y el egreso correspondiente.
- 1.- Ingresos por Fuente de Financiamiento: Deberá de capturar el formato por tipo fuente de financiamiento, desglosando los tipos de Ingreso
 - 2.- Egresos por Fuente de Financiamiento: Deberá reportar los egresos atendiendo a la fuente de financiamiento correspondiente al ingreso.


 ARQ. JOSÉ GUSTAVO BOTELLO MONTES
 DIRECTOR GENERAL


 MARÍA DEL CARMEN JESICA GUERRERO GONZÁLEZ
 COORDINADORA ADMINISTRATIVA

Cuenta Pública 2024
INSTITUTO MUNICIPAL DE PLANEACIÓN DEL MUNICIPIO DE QUERÉTARO
Relación de apoyos por concepto de subsidios y donativos
Del 1 de Enero al 31 de Diciembre de 2024
(Pesos)

Cuenta	Concepto	Importe
	"NADA QUE MANIFESTAR"	
<u>TOTAL</u>		

Bajo protesta de decir verdad declaramos que los Estados Financieros y sus Notas son razonablemente correctos y responsabilidad del emisor.


ARQ. JOSÉ GUSTAVO BOTELLO MONTES
DIRECTOR GENERAL


MARÍA DEL CARMEN JESICA GUERRERO GONZÁLEZ
COORDINADORA ADMINISTRATIVA

**TITULAR DE LA ENTIDAD DE FISCALIZACIÓN LOCAL
P R E S E N T E**

Hago de su conocimiento que el Instituto Municipal de Planeación del Municipio de Querétaro al corte del 31 de diciembre del ejercicio 2024, no otorgo ayudas ni subsidios; por lo que no tiene “NADA QUE MANIFESTAR”

Atentamente,



Arq. José Gustavo Botello Montes
Director General

REFERENCIA 1

INSTITUTO MUNICIPAL DE PLANEACION DEL MUNICIPIO DE QUERÉTARO
RELACION DE APOYOS POR CONCEPTO DE SUBSIDIOS Y DONATIVOS
OTORGADOS DEL 01 DE ENERO AL 31 DE DICIEMBRE DE 2024

CONCEPTO	AYUDA	SUBSIDIO	SECTOR ECONÓMICO O SOCIAL	BENEFICIARIO	CURP	RFC	MONTO PAGADO	OBJETIVO, PROGRAMA O META A LA QUE SE APLICÓ	FUENTE DE FINANCIAMIENTO
"NADA QUE MANIFESTAR"									



ARQ. JOSÉ GUSTAVO BOTELLO MONTES
DIRECTOR GENERAL



MARÍA DEL CARMEN JESICA GUERRERO GONZÁLEZ
COORDINADORA ADMINISTRATIVA