



**CUENTA PÚBLICA 2025**  
**INSTITUTO MUNICIPAL DE PLANEACIÓN**  
**DEL MUNICIPIO DE QUERÉTARO**

---

000001



**CUENTA PÚBLICA 2025**

**INSTITUTO MUNICIPAL DE PLANEACIÓN**

**Introducción**

---

000002

*[Handwritten signature]*  
*[Handwritten mark]*

CUENTA PÚBLICA 2025

INTRODUCCIÓN

Con fundamento en lo señalado por el artículo 115 de la Constitución Política de los Estados Unidos Mexicanos en materia de rendición de cuentas; artículos 48, 52, 53, 54 y 55 de la Ley General de Contabilidad Gubernamental; el Acuerdo por el que se armoniza la estructura de las Cuentas Públicas emitido por el Consejo Nacional de Armonización Contable, publicado en el Diario Oficial de la Federación el 30 de diciembre de 2013 y los artículos 1, 2 fracción IV y 27 de la Ley de Fiscalización y Rendición de Cuentas para el Estado de Querétaro, es que este Instituto Municipal de Planeación del Municipio de Querétaro comparece presentar la **Cuenta Pública del Ejercicio Fiscal 2025** en los términos, estructuras y contenidos establecidos por los ordenamientos y entidades públicas antes señaladas.

En razón de lo anterior, la Cuenta Pública se presenta atendiendo al Acuerdo por el que se armoniza la estructura de las Cuentas Públicas emitido por el Consejo Nacional de Armonización Contable, conteniendo información desagregada en sub apartados conforme a la clasificación administrativa publicada en el Diario Oficial de la Federación de fecha 7 de julio del 2011. En cada sub apartado se presenta la información contable, presupuestaria y programática del ente público junto con el anexo que contiene la relación de bienes que componen su patrimonio en cumplimiento al artículo 23, último párrafo de la Ley General de Contabilidad Gubernamental. Así mismo, este año se presentan también los formatos de la Ley de Disciplina Financiera.

La Cuenta Pública del Ejercicio 2025, adicionalmente de contar con una estructura armonizada, presenta sus contenidos y formatos armonizados, facilitando con ello la consolidación de la información financiera, lo anterior contribuye a la fiscalización de los activos, pasivos, ingresos y gastos, así como a la transparencia y a la rendición de cuentas.

La presente Cuenta Pública, es un reflejo del esfuerzo del Instituto Municipal de Planeación del Municipio de Querétaro y del personal que aquí labora, de encausar nuestras acciones y actividades dentro del marco regulatorio existente y en cumplimiento de las disposiciones de transparencia y rendición de cuentas que corresponden.



**CUENTA PÚBLICA 2025**

**INSTITUTO MUNICIPAL DE PLANEACIÓN**

**Estados e Información Contable**

---

000004

*[Handwritten signature]*  
*[Handwritten mark]*

Cuenta Pública 2025  
**INSTITUTO MUNICIPAL DE PLANEACIÓN DEL MUNICIPIO DE QUERÉTARO**  
 Estado de Actividades



Del 01 de enero al 31 de diciembre del 2025 y del 01 de enero al 31 de diciembre del 2024  
 (Cifras en pesos)


Concepto	2025	2024
<b>INGRESOS Y OTROS BENEFICIOS</b>		
<b>Ingresos de Gestión</b>	<b>0</b>	<b>0</b>
Impuestos	0	0
Cuotas y Aportaciones de Seguridad Social	0	0
Contribuciones de Mejoras	0	0
Derechos	0	0
Productos	0	0
Aprovechamientos	0	0
Ingresos por Venta de Bienes y Prestación de Servicios	0	0
<b>Participaciones, Aportaciones, Convenios, Incentivos Derivados de la Colaboración Fiscal, Fondos Distintos</b>	<b>9,048,549.13</b>	<b>9,873,270.00</b>
Participaciones, Aportaciones, Convenios, Incentivos Derivados de la Colaboración Fiscal y Fondos Distintos de Aportaciones	0	0
Transferencias, Asignaciones, Subsidios y Subvenciones, y Pensiones y Jubilaciones	9,048,549	9,873,270
<b>Otros Ingresos y Beneficios</b>	<b>0.00</b>	<b>0.00</b>
Ingresos Financieros	0	0
Incremento por Variación de Inventarios	0	0
Disminución del Exceso de Estimaciones por Pérdida o Deterioro u Obsolescencia	0	0
Disminución del Exceso de Provisiones	0	0
Otros Ingresos y Beneficios Varios	0	0
<b>Total de Ingresos y Otros Beneficios</b>	<b>9,048,549.13</b>	<b>9,873,270.00</b>
<b>GASTOS Y OTRAS PÉRDIDAS</b>		
<b>Gastos de Funcionamiento</b>	<b>8,947,380.98</b>	<b>10,195,940.00</b>
Servicios Personales	7,475,888	8,385,701
Materiales y Suministros	130,868	167,965
Servicios Generales	1,340,625	1,642,274
<b>Transferencias, Asignaciones, Subsidios y Otras Ayudas</b>	<b>0.00</b>	<b>0.00</b>
Transferencias Internas y Asignaciones al Sector Público	0.00	0.00
Transferencias al Resto del Sector Público	0.00	0.00
Subsidios y Subvenciones	0.00	0.00

000005

*[Handwritten signature]*  
*[Handwritten signature]*

Ayudas Sociales	0.00	0.00
Pensiones y Jubilaciones	0.00	0.00
Transferencias a Fideicomisos, Mandatos y Contratos Análogos	0.00	0.00
Transferencias a la Seguridad Social	0.00	0.00
Donativos	0.00	0.00
Transferencias al Exterior	0.00	0.00
<b>Participaciones y Aportaciones</b>	<b>0.00</b>	<b>0.00</b>
Participaciones	0.00	0.00
Aportaciones	0.00	0.00
Convenios	0.00	0.00
<b>Intereses, Comisiones y Otros Gastos de la Deuda Pública</b>	<b>0.00</b>	<b>0.00</b>
Intereses de la Deuda Pública	0.00	0.00
Comisiones de la Deuda Pública	0.00	0.00
Gastos de la Deuda Pública	0.00	0.00
Costo por Coberturas	0.00	0.00
Apoyos Financieros	0.00	0.00
<b>Otros Gastos y Pérdidas Extraordinarias</b>	<b>63,626.46</b>	<b>121,358.00</b>
Estimaciones, Depreciaciones, Deterioros, Obsolescencia y Amortizaciones	63,626	121,358
Provisiones	0	0
Disminución de Inventarios	0	0
Otros Gastos	0	0
<b>Inversión Pública</b>	<b>0.00</b>	<b>0.00</b>
Inversión Pública no Capitalizable	0.00	0.00
<b>Total de Gastos y Otras Pérdidas</b>	<b>9,011,007.44</b>	<b>10,317,298.00</b>
<b>Resultados del Ejercicio (Ahorro/Desahorro)</b>	<b>37,541.69</b>	<b>-444,028.00</b>

Bajo protesta de decir verdad declaramos que los Estados Financieros y sus Notas son razonablemente correctos y responsabilidad del emisor.

  
 Lic. Missael Adhir Quiroz Magaña  
 Encargado de Despacho

  
 Lic. Ma Grisel Salazar Moreno  
 Coordinadora Administrativa

000008

**INSTITUTO MUNICIPAL DE PLANEACIÓN DEL MUNICIPIO DE QUERÉTARO**  
 Estado de Situación Financiera  
 Al 31 de diciembre del 2025 y al 31 de diciembre del 2024  
 (Cifras en pesos)



CONCEPTO	AL PERIODO	AL PERIODO	CONCEPTO	AL PERIODO	AL PERIODO
	ACTUAL	ANTERIOR		ACTUAL	ANTERIOR
	2025	2024		2025	2024
<b>ACTIVO</b>			<b>PASIVO</b>		
<i>Activo Circulante</i>			<i>Pasivo Circulante</i>		
Efectivo y Equivalentes	386,994	287,236	Cuentas por Pagar a Corto Plazo	3,416	4,826
Derechos a Recibir Efectivo o Equivalentes	648	648	Documentos por Pagar a Corto Plazo	0	0
Derechos a Recibir Bienes o Servicios	0	0	Porción a Corto Plazo de la Deuda Pública a Largo Plazo	0	0
Inventarios	0	0	Títulos y Valores a Corto Plazo	0	0
Almacenes	0	0	Pasivos Diferidos a Corto Plazo	0	0
Estimación por Pérdida o Deterioro de Activos	0	0	Fondos y Bienes de Terceros en Garantía y/o Administración a	0	0
Otros Activos Circulantes	0	0	Provisiones a Corto Plazo	0	0
<b>Total de Activos Circulantes</b>	<b>387,642</b>	<b>287,884</b>	Otros Pasivos a Corto Plazo	1,188	1,188
			<b>Total de Pasivos Circulantes</b>	<b>4,604</b>	<b>6,014</b>
<i>Activo No Circulante</i>			<i>Pasivo No Circulante</i>		
Inversiones Financieras a Largo Plazo	0	0	Cuentas por Pagar a Largo Plazo	0	0
Derechos a Recibir Efectivo o Equivalentes a Largo Plazo	0	0	Documentos por Pagar a Largo Plazo	0	0
Bienes Inmuebles, Infraestructura y Construcciones en	0	0	Deuda Pública a Largo Plazo	0	0
Bienes Muebles	1,709,095	1,709,095	Pasivos Diferidos a Largo Plazo	0	0
Activos Intangibles	105,247	105,247	Fondos y Bienes de Terceros en Garantía y/o en Administración a	0	0
Depreciación, Deterioro y Amortización Acumulada de	-1,176,465	-1,112,839	Provisiones a Largo Plazo	0	0
Activos Diferidos	0	0	<b>Total de Pasivos No Circulantes</b>	<b>0</b>	<b>0</b>
Estimación por Pérdida o Deterioro de Activos no	0	0	<b>Total del Pasivo</b>	<b>4,604</b>	<b>6,014</b>
Otros Activos no Circulantes	0	0			
<b>Total de Activos No Circulantes</b>	<b>637,876</b>	<b>701,503</b>	<b>HACIENDA PÚBLICA/ PATRIMONIO</b>		
<b>Total del Activo</b>	<b>1,025,518</b>	<b>989,387</b>	<i>Hacienda Pública/Patrimonio Contribuido</i>	<b>0</b>	<b>0</b>
			Aportaciones	0	0
			Donaciones de Capital	0	0
			Actualización de la Hacienda Pública / Patrimonio	0	0
			<i>Hacienda Pública/Patrimonio Generado</i>	<b>1,020,915</b>	<b>983,373</b>
			Resultados del Ejercicio (Ahorro / Desahorro)	37,542	-444,028
			Resultados de Ejercicios Anteriores	5,588,974	6,033,002
			Revalúos	0	0
			Reservas	0	0
			Rectificaciones de Resultados de Ejercicios Anteriores	-4,605,601	-4,605,601
			<i>Exceso o Insuficiencia en la Actualización de la Hacienda Pública/Patrimonio</i>	<b>0</b>	<b>0</b>
			Resultado por Posición Monetaria	0	0
			Resultado por Tenencia de Activos no Monetarios	0	0
				0	0
			<b>Total Hacienda Pública/ Patrimonio</b>	<b>1,020,915</b>	<b>983,373</b>
			<b>Total del Pasivo y Hacienda Pública / Patrimonio</b>	<b>1,025,518</b>	<b>989,387</b>

Bajo protesta de decir verdad declaramos que los Estados Financieros y sus Notas son razonablemente correctos y responsabilidad del emisor

  
 Lic. Miguel Adhir Quiroz Magaña  
 Encargado de Despacho

  
 Lic. Ma Grisel Salazar Moreno  
 Coordinadora Administrativa

Cuenta Pública 2025  
**INSTITUTO MUNICIPAL DE PLANEACIÓN DEL MUNICIPIO DE QUERÉTARO**  
 Estado de Variación en la Hacienda Pública/Patrimonio  
 Del 1 de enero al 31 de diciembre del 2025  
 (Cifras en pesos)



Concepto	Hacienda Pública/Patrimonio Contribuido	Hacienda Pública/Patrimonio Generado de Ejercicios	Hacienda Pública/Patrimonio Generado del Ejercicio	Ajusto por Cambios de Valor	TOTAL
<b>HACIENDA PÚBLICA/PATRIMONIO CONTRIBUIDO NETO 2024</b>	0			0	0
Aportaciones					0
Donaciones de Capital					0
Actualización de la Hacienda Pública/Patrimonio					0
<b>HACIENDA PÚBLICA /PATRIMONIO GENERADO NETO 2024</b>		1,427,401	-444,028		983,373
Resultados del Ejercicio (Ahorro/Desahorro)			-444,028		-444,028
Resultados de Ejercicios Anteriores		6,033,002			6,033,002
Revalúos		0		0	0
Reservas		0		0	0
Rectificaciones de Resultados de Ejercicios Anteriores		-4,605,601			-4,605,601
<b>EXCESO O INSUFICIENCIA EN LA ACTUALIZACIÓN DE LA HACIENDA PÚBLICA/ PATRIMONIO NETO 2024</b>	0	0	0	0	0
Resultado por Posición Monetaria				0	0
Resultado por Tenencia de Activos no Monetarios				0	0
<b>HACIENDA PÚBLICA / PATRIMONIO NETO FINAL 2024</b>	0	1,427,401	-444,028	0	983,373
<b>CAMBIOS EN LA HACIENDA PÚBLICA/PATRIMONIO CONTRIBUIDO NETO 2025</b>	0			0	0
Aportaciones	0				0
Donaciones de Capital	0				0
Actualización de la Hacienda Pública/Patrimonio	0				0
<b>VARIACIONES DE LA HACIENDA PÚBLICA / PATRIMONIO GENERADO NETO 2025</b>		-444,028	481,570	0	37,542
Resultados del Ejercicio (Ahorro/Desahorro)			37,542		37,542
Resultados de Ejercicios Anteriores		-444,028	444,028		0
Revalúos		0	0		0
Reservas		0	0		0
Rectificaciones de Resultados de Ejercicios Anteriores					0
<b>CAMBIOS EN EL EXCESO O INSUFICIENCIA EN LA ACTUALIZACIÓN DE LA HACIENDA PÚBLICA/ PATRIMONIO NETO 2025</b>				0	0
Resultado por Posición Monetaria				0	0
Resultado por Tenencia de Activos no Monetarios				0	0
<b>HACIENDA PÚBLICA / PATRIMONIO NETO FINAL 2025</b>	0	983,373	37,542	0	1,020,915

Bajo protesta de decir verdad declaramos que los Estados Financieros y sus Notas son razonablemente correctos y responsabilidad del emisor

Lic. Misael Adhir Quiroz Magaña  
 Encargado de Despacho

Lic. Ma Grisela Salazar Moreno  
 Coordinadora Administrativa

000008

**Cuenta Pública 2025**  
**INSTITUTO MUNICIPAL DE PLANEACIÓN DEL MUNICIPIO DE QUERÉTARO**  
**Estado de Cambios en la Situación Financiera**  
**Del 1 de enero al 31 de diciembre del 2025**  
**(Cifras en pesos)**



Concepto	Origen	Aplicación
<b>ACTIVO</b>	<b>63,626.46</b>	<b>99,757.55</b>
<b>Activo Circulante</b>	<b>0.00</b>	<b>99,757.55</b>
Efectivo y Equivalentes	0	99,758
Derechos a Recibir Efectivo o Equivalentes	0	0
Derechos a Recibir Bienes o Servicios	0	0
Inventarios	0	0
Almacenes	0	0
Estimación por Pérdida o Deterioro de Activos Circulantes	0	0
Otros Activos Circulantes	0	0
<b>Activo No Circulante</b>	<b>63,626.46</b>	<b>0.00</b>
Inversiones Financieras a Largo Plazo	0	0
Derechos a Recibir Efectivo o Equivalentes a Largo Plazo	0	0
Bienes Inmuebles, Infraestructura y Construcciones en Proceso	0	0
Bienes Muebles	0	0
Activos Intangibles	0	0
Depreciación, Deterioro y Amortización Acumulada de Bienes	63,626	0
Activos Diferidos	0	0
Estimación por Pérdida o Deterioro de Activos no Circulantes	0	0
Otros Activos no Circulantes	0	0
<b>PASIVO</b>	<b>1,410.60</b>	<b>0.00</b>
<b>Pasivo Circulante</b>	<b>1,410.60</b>	<b>0.00</b>
Cuentas por Pagar a Corto Plazo	1,411	0
Documentos por Pagar a Corto Plazo	0	0
Porción a Corto Plazo de la Deuda Pública a Largo Plazo	0	0
Títulos y Valores a Corto Plazo	0	0
Pasivos Diferidos a Corto Plazo	0	0
Fondos y Bienes de Terceros en Garantía y/o Administración a Corto Plazo	0	0
Provisiones a Corto Plazo	0	0
Otros Pasivos a Corto Plazo	0	0

000000

*[Handwritten signature]*

**Cuenta Pública 2025**  
**INSTITUTO MUNICIPAL DE PLANEACIÓN DEL MUNICIPIO DE QUERÉTARO**  
**Estado de Cambios en la Situación Financiera**  
**Del 1 de enero al 31 de diciembre del 2025**  
**(Cifras en pesos)**



Concepto	Origen	Aplicación
<b>Pasivo No Circulante</b>	<b>0.00</b>	<b>0.00</b>
Cuentas por Pagar a Largo Plazo	0.00	0.00
Documentos por Pagar a Largo Plazo	0.00	0.00
Deuda Pública a Largo Plazo	0.00	0.00
Pasivos Diferidos a Largo Plazo	0.00	0.00
Fondos y Bienes de Terceros en Garantía y/o en Administración a Largo Plazo	0.00	0.00
Provisiones a Largo Plazo	0.00	0.00
<b>HACIENDA PÚBLICA/ PATRIMONIO</b>	<b>481,570.10</b>	<b>444,028.41</b>
<b>Hacienda Pública/Patrimonio Contribuido</b>	<b>0.00</b>	<b>0.00</b>
Aportaciones	0.00	0.00
Donaciones de Capital	0.00	0.00
Actualización de la Hacienda Pública / Patrimonio	0.00	0.00
<b>Hacienda Pública/Patrimonio Generado</b>	<b>481,570.10</b>	<b>444,028.41</b>
Resultados del Ejercicio (Ahorro / Desahorro)	481,570	
Resultados de Ejercicios Anteriores	0	444,028
Revalúos	0	0
Reservas	0	0
Rectificaciones de Resultados de Ejercicios Anteriores	0	0
<b>Exceso o Insuficiencia en la Actualización de la Hacienda Pública/Patrimonio</b>	<b>0.00</b>	<b>0.00</b>
Resultado por Posición Monetaria	0.00	0.00
Resultado por Tenencia de Activos no Monetarios	0.00	0.00

Bajo protesta de decir verdad declaramos que los Estados Financieros y sus Notas son razonablemente correctos y responsabilidad del emisor

  
 Lic. Missael Adhir Quiroz Magaña  
 Encargado de Despacho

  
 Lic. Ma Grisela Salazar Moreno  
 Coordinadora Administrativa

000010

**Cuenta Pública 2025**  
**INSTITUTO MUNICIPAL DE PLANEACIÓN DEL MUNICIPIO DE QUERÉTARO**  
**Estado de Flujos de Efectivo**  
**Del 1 de enero al 31 de diciembre del 2025 y al 31 de diciembre del 2024**  
**(Cifras en pesos)**



Concepto	2025	2024
<b>Flujos de Efectivo de las Actividades de Operación</b>		
<b>Origen</b>	<b>9,048,549</b>	<b>9,873,270</b>
Impuestos	0	0
Cuotas y Aportaciones de Seguridad Social	0	0
Contribuciones de Mejoras	0	0
Derechos	0	0
Productos	0	0
Aprovechamientos	0	0
Ingresos por Venta de Bienes y Prestación de Servicios	0	0
Participaciones, Aportaciones, Convenios, Incentivos Derivados de la Colaboración Fiscal y Fondos Distintos de Aportaciones	0	0
Transferencias, Asignaciones, Subsidios y Subvenciones, y Pensiones y Jubilaciones	9,048,549	9,873,270
Otros Orígenes de Operación	0	0
<b>Aplicación</b>	<b>8,948,792</b>	<b>10,201,917</b>
Servicios Personales	7,475,888	7,022,532
Materiales y Suministros	130,868	167,965
Servicios Generales	1,340,625	3,005,443
Transferencias Internas y Asignaciones al Sector Público	0	0
Transferencias al resto del Sector Público	0	0
Subsidios y Subvenciones	0	0
Ayudas Sociales	0	0
Pensionamientos y Jubilaciones	0	0
Transferencias a Fideicomisos, Mandatos y Contratos Análogos	0	0
Transferencias a la Seguridad Social	0	0
Donativos	0	0
Transferencias al Exterior	0	0
Participaciones	0	0
Aportaciones	0	0
Convenios	0	0
Otras Aplicaciones de Operación	1,411	5,977
<b>Flujos Netos de Efectivo por Actividades de Operación</b>	<b>99,758</b>	<b>-328,647</b>
<b>Flujos de Efectivo de las Actividades de Inversión</b>		
<b>Origen</b>	<b>0</b>	<b>0</b>
Bienes Inmuebles, Infraestructura y Construcciones en Proceso	0	0
Bienes Muebles	0	0
Otros Orígenes de Inversión	0	0
<b>Aplicación</b>	<b>0</b>	<b>18,900</b>
Bienes Inmuebles, Infraestructura y Construcciones en Proceso	0	0
Bienes Muebles	0	18,900
Otras Aplicaciones de Inversión	0	0


*[Handwritten signature]*

**Cuenta Pública 2025**  
**INSTITUTO MUNICIPAL DE PLANEACIÓN DEL MUNICIPIO DE QUERÉTARO**  
**Estado de Flujos de Efectivo**  
**Del 1 de enero al 31 de diciembre del 2025 y al 31 de diciembre del 2024**  
**(Cifras en pesos)**



Concepto	2025	2024
<b>Flujos Netos de Efectivo por Actividades de Inversión</b>	<b>0</b>	<b>-18,900</b>
<b>Flujo de Efectivo de las Actividades de Financiamiento</b>		
<b>Origen</b>	<b>0</b>	<b>0</b>
Endeudamiento Neto	0	0
Interno	0	0
Externo	0	0
Otros Orígenes de Financiamiento	0	0
<b>Aplicación</b>	<b>0</b>	<b>0</b>
Servicios de la Deuda	0	0
Interno	0	0
Externo	0	0
Otras Aplicaciones de Financiamiento	0	0
<b>Flujos Netos de Efectivo por Actividades de Financiamiento</b>	<b>0</b>	<b>0</b>
<b>Incremento/Disminución Neta en el Efectivo y Equivalentes al Efectivo</b>	<b>99,758</b>	<b>-347,547</b>
<b>Efectivo y Equivalentes al Efectivo al inicio del Ejercicio</b>	<b>287,236</b>	<b>634,783</b>
<b>Efectivo y Equivalentes al Efectivo al final del Ejercicio</b>	<b>386,994</b>	<b>287,236</b>

Bajo protesta de decir verdad declaramos que los Estados Financieros y sus Notas son razonablemente correctos y responsabilidad del emisor.

  
 Lic. Missael Adhir Quiroz Magaña  
 Encargado de Despacho

  
 Lic. Ma Grisela Salazar Moreno  
 Coordinadora Administrativa

Cuenta Pública 2025  
**INSTITUTO MUNICIPAL DE PLANEACIÓN DEL MUNICIPIO DE QUERÉTARO**  
 Estado Analítico del Activo  
 Del 1 de enero al 31 de diciembre del 2025  
 (Cifras en pesos)



Concepto	Saldo Inicial	Cargos del Periodo	Abonos del Periodo	Saldo Final	Flujo del Periodo
	1	2	3	4 =(1+2-3)	(4-1)
<b>ACTIVO</b>	<b>989,387</b>	<b>12,613,349</b>	<b>12,577,218</b>	<b>1,025,518</b>	<b>36,131</b>
<b>Activo Circulante</b>	<b>287,884</b>	<b>12,598,289</b>	<b>12,498,531</b>	<b>387,642</b>	<b>99,758</b>
Efectivo y Equivalentes	287,236	1,505,526	1,405,768	386,994	99,758
Derechos a Recibir Efectivo o Equivalentes	648	11,092,763	11,092,763	648	0
Derechos a Recibir Bienes o Servicios	0	0	0	0	0
Inventarios	0	0	0	0	0
Almacenes	0	0	0	0	0
Estimación por Pérdida o Deterioro de A	0	0	0	0	0
Otros Activos Circulantes	0	0	0	0	0
<b>Activo No Circulante</b>	<b>701,503</b>	<b>15,061</b>	<b>78,687</b>	<b>637,876</b>	<b>-63,626</b>
Inversiones Financieras a Largo Plazo	0	0	0	0	0
Derechos a Recibir Efectivo o Equivalentes	0	0	0	0	0
Bienes Inmuebles, Infraestructura y Con:	0	0	0	0	0
Bienes Muebles	1,709,095	0	0	1,709,095	0
Activos Intangibles	105,247	0	0	105,247	0
Depreciación, Deterioro y Amortización /	-1,112,839	15,061	78,687	-1,176,465	-63,626
Activos Diferidos	0	0	0	0	0
Estimación por Pérdida o Deterioro de A	0	0	0	0	0
Otros Activos no Circulantes	0	0	0	0	0

Bajo protesta de decir verdad declaramos que los Estados Financieros y sus Notas son razonablemente correctos y responsabilidad del emisor

  
 Lic. Missael Adhir Quiroz  
 Magaña  
 Encargado de Despacho

  
 Lic. Ma Grisel Salazar Moreno  
 Coordinadora Administrativa

000013

## I) NOTAS A LOS ESTADOS FINANCIEROS

### a) Notas de Gestión Administrativa

#### 1. Autorización e Historia

##### a) Fecha de creación del ente.

Para efectos Hacendarios se cuenta con el Registro Federal de Contribuyentes (RFC) **IMP-021004-CP5**, por lo que la Secretaría de Hacienda y Crédito Público (SHCP) reconoce como fecha de creación el 04 (cuatro) de octubre de 2002 (dos mil dos).

##### b) Principales cambios en su estructura

Durante el presente Ejercicio Fiscal no se han generado cambios en la estructura del Instituto.

#### 2. Panorama Económico y Financiero

De acuerdo con los Criterios Generales de Política Económica (CGPE-25), se prevé un entorno económico nacional estable, en el cual el Gobierno Federal estima un crecimiento del Producto Interno Bruto (PIB) de entre 2.0% y 3.0%, con una inflación estimada de 3.5% al cierre del año, dentro del rango objetivo del Banco de México. Siendo entonces posible asegurar que el Municipio de Querétaro obtendrá los ingresos suficientes, ya sean de carácter recaudatorios o de participaciones federales, para que cumpla con lo estipulado en la fracción III del artículo 4 del Reglamento del Instituto, el cual señala al Ayuntamiento de Querétaro como el responsable de asignar el presupuesto anual del Instituto.

#### 3. Organización y Objeto Social

##### a) Objeto social: para el cumplimiento de sus objetivos, corresponde al Instituto:

- I. Elaborar los planes y programas de planeación;
- II. Evaluar y actualizar los planes y programas de planeación con visión integral sustentable y con carácter metropolitano;
- III. Realizar estudios, ensayos e investigación de los fenómenos físicos, sociales, económicos y urbanos del municipio; recopilar, procesar, analizar, evaluar y resguardar la información correspondiente;
- IV. Generar estudios y proyectos de apoyo a los programas municipales;
- V. Difundir información, estudios, planes, proyectos, ensayos, servicios y demás productos derivados de su actividad, que sean de interés general y susceptibles de ser publicados;
- VI. Presentar al Ayuntamiento a través del Director General, informe trimestral del desempeño de sus funciones;
- VII. Recibir propuestas de los diferentes sectores; así como de los habitantes del municipio, relativas al cumplimiento de los objetivos del Instituto;
- VIII. Celebrar a través del Director convenios en el ámbito de su competencia para el cumplimiento de sus objetivos;
- IX. Coordinar e Instrumentar procedimientos de consulta a las dependencias y entidades paramunicipales, así como a las personas físicas o morales de los diferentes sectores;

- X. Asociarse con los Institutos o dependencias encargadas de la planeación de otros municipios, incluyendo la facultad de generar estudios, planes o programas metropolitanos o en conjunto;
- XI. Proponer al Ayuntamiento y dependencias del Municipio las políticas y medidas necesarias para ordenar los asentamientos humanos y establecer adecuadas provisiones, usos, reservas, destinos de tierras, aguas, bosques y utilización del suelo, a efecto de proyectar la ejecución de obras públicas y de planear y regular la conservación, mejoramiento y crecimiento de los centros de población, conforme a la Ley General de Asentamientos Humanos;
- XII. Elaborar programas y planes para el desarrollo de la zona rural del Municipio y de aquellos lugares que cuenten con viabilidad de acuerdo a la planeación municipal;
- XIII. Elaborar planes, programas, proyectos, estudios, expedientes técnicos, metodologías y todos aquellos instrumentos necesarios para la conservación y desarrollo de la Zona de Monumentos Históricos;
- XIV. Colaborar para la asociación, coordinación y concertación entre las autoridades, dependencias y entidades públicas y privadas de todos los niveles, tendientes a la conservación y desarrollo de la Zona de Monumentos Históricos;
- XV. Fungir como un espacio incluyente que favorezca la participación de todos los sectores, manteniendo comunicación permanente con los principales actores urbanos, tanto públicos como privados y de la sociedad civil;
- XVI. Integrar y administrar un sistema de información y documentación para la planeación que permita generar los insumos y productos requeridos durante el proceso de planeación estratégica;
- XVII. Formular, promover y convenir programas de estudios para la formación y capacitación del personal del Instituto Municipal de Planeación, en disciplinas afines a la administración pública y a la planeación, en coordinación con instituciones educativas, e impartir y recibir cursos en dichas materias;
- XVIII. Promover la cultura y el fortalecimiento de la planeación institucionalizada;
- XIX. Elaborar estudios de ordenamiento territorial y proponer al Ayuntamiento la adquisición de reservas territoriales; y
- XX. Las demás que determine el Ayuntamiento y disposiciones legales aplicables.

**b) Principal actividad**

- I. Desarrollar la planeación integral sustentable del Municipio, incorporando la participación social en sus planes, programas y proyectos;
- II. Desarrollar políticas públicas en materia de planeación integral con visión metropolitana y de largo plazo, y;
- III. Elaborar los planes, programas y demás instrumentos de planeación, así como los proyectos de investigación y sistemas de información que den sustento a los mismos, en materia de desarrollo urbano y del Centro Histórico y su Zona de Monumentos Históricos.

**c) Ejercicio fiscal**

El ejercicio fiscal comprende del 1 de enero al 31 de diciembre del 2025.

**d) Régimen jurídico**

El marco jurídico bajo el cual actúa el Instituto está regido por su Reglamento, la Ley Orgánica Municipal del Estado de Querétaro, la Ley de la Administración Pública Paraestatal del Estado de Querétaro, la Ley de

Deuda Pública del Estado de Querétaro, la Ley de Responsabilidades de los Servidores Públicos del Estado de Querétaro, el Reglamento de Adquisiciones, Enajenaciones, Arrendamientos y Contratación de Servicios del Municipio de Querétaro, el Reglamento para la Creación y Extinción de Entidades Paramunicipales del Municipio de Querétaro y demás disposiciones legales aplicables.

**e) Consideraciones fiscales del ente.**

Las obligaciones fiscales federales que tiene el Instituto consisten en retener y enterar el impuesto sobre la renta por concepto de prestación de servicios profesionales de quienes recibe el servicio.

**f) Estructura organizacional básica.**

Para el estudio y despacho de los asuntos de su competencia, el Instituto contará con los siguientes órganos y unidades administrativas:


- I. Consejo Deliberativo;
- II. Dirección General;
- III. Órgano de Vigilancia; y
- IV. Los demás que apruebe el Consejo Deliberativo de acuerdo a los programas del Instituto.

**g) Fideicomisos, mandatos y análogos de los cuales es fideicomitente o fiduciario**

No se tienen.

**4. Bases de Preparación de los Estados Financieros**

- a) El Instituto ha iniciado en enero 2018 su operación del ejercicio con un sistema informático diseñado en apego a la normatividad publicada al 22 de diciembre de 2014 según la Ley General de Contabilidad Gubernamental que permite producir información contable y presupuestal y el cual fue proporcionado por el Municipio de Querétaro.
- b) La normatividad aplicada para el reconocimiento, valuación y revelación de los diferentes rubros de la información financiera, así como las bases de medición utilizadas para la elaboración de los estados financieros son las determinadas por la Ley General de Contabilidad Gubernamental y las Normas de Información Financiera.
- c) Postulados básicos son los emitidos por el Consejo Nacional de Armonización Contable en el acuerdo respectivo, siendo los siguientes:
  1. Sustancia Económica
  2. Entes Públicos
  3. Existencia Permanente
  4. Revelación Suficiente
  5. Importancia Relativa
  6. Registro E Integración Presupuestaria
  7. Consolidación De La Información Financiera
  8. Devengo Contable
  9. Valuación
  10. Dualidad Económica
  11. Consistencia



- d) Normatividad supletoria. El Instituto Municipal de Planeación del Municipio de Querétaro no ha tenido la necesidad de utilizar normatividad supletoria para la elaboración de su información financiera.

#### 5. Políticas de Contabilidad Significativas

- a) Actualmente el valor de los activos fijos y los pasivos, se reconocen al valor de su adquisición u operación.
- b) No se realizan operaciones en el extranjero.
- c) No se tienen inversión en acciones de compañías subsidiarias no consolidadas o asociadas.
- d) Actualmente no se manejan Inventarios.
- e) El Instituto Municipal de Planeación del Municipio de Querétaro se somete a los estudios actuariales elaborados por la dirección de recursos humanos del Municipio de Querétaro.
- f) Actualmente no se maneja la cuenta de Provisiones.
- g) Actualmente no se maneja la cuenta de Reservas.
- h) Actualmente no se han realizado cambios en políticas contables.
- i) Actualmente no se han realizado reclasificaciones significativas.
- j) Actualmente no se han realizado depuración y cancelación de saldos.

#### 6. Posición en Moneda Extranjera y Protección por Riesgo Cambiario

- a) No se cuenta con activos en moneda extranjera.
- b) No se cuenta con pasivos en moneda extranjera.
- c) No se cuenta con posición en moneda extranjera.
- d) No se opera con tipo de cambio.
- e) En consecuencia no existe equivalente en moneda nacional, por ello no se está expuesto a variaciones de tipo de cambio.

#### 7. Reporte Analítico del Activo

- a) El porcentaje de depreciación, deterioro o amortización de los diferentes tipos de activos, son los siguientes:

Cuenta	Concepto	Años de vida útil	% de depreciación anual
<b>1.2.3</b>	<b>BIENES INMUEBLES, INFRAESTRUCTURA Y CONSTRUCCIONES EN PROCESO</b>		
1.2.3.2	Viviendas	50	2
1.2.3.3	Edificios No Habitacionales	30	3.3
1.2.3.4	Infraestructura	25	4
1.2.3.9	Otros Bienes Inmuebles	20	5
<b>1.2.4</b>	<b>BIENES MUEBLES</b>		
<b>1.2.4.1</b>	<b>Mobiliario y Equipo de Administración</b>		
1.2.4.1.1	Muebles de Oficina y Estantería	10	10
1.2.4.1.2	Muebles, Excepto De Oficina Y Estantería	10	10
1.2.4.1.3	Equipo de Cómputo y de Tecnologías de la Información	3	33.3
1.2.4.1.9	Otros Mobiliarios y Equipos de Administración	10	10
<b>1.2.4.2</b>	<b>Mobiliario y Equipo Educativo y Recreativo</b>		
1.2.4.2.1	Equipos y Aparatos Audiovisuales	3	33.3

1.2.4.2.2	Aparatos Deportivos	5	20
1.2.4.2.3	Cámaras Fotográficas y de Video	3	33.3
1.2.4.2.9	Otro Mobiliario y Equipo Educativo y Recreativo	5	20
<b>1.2.4.3 Equipo e Instrumental Médico y de Laboratorio</b>			
1.2.4.3.1	Equipo Médico y de Laboratorio	5	20
1.2.4.3.2	Instrumental Médico y de Laboratorio	5	20
<b>1.2.4.4 Equipo de Transporte</b>			
1.2.4.4.1	Automóviles y Equipo Terrestre	5	20
1.2.4.4.2	Carrocerías y Remolques	5	20
1.2.4.4.3	Equipo Aeroespacial	5	20
1.2.4.4.4	Equipo Ferroviario	5	20
1.2.4.4.5	Embarcaciones	5	20
1.2.4.4.9	Otros Equipos de Transporte	5	20
1.2.4.5	Equipo de Defensa y Seguridad <sup>1</sup>	*	*
<b>1.2.4.6 Maquinaria, Otros Equipos y Herramientas</b>			
1.2.4.6.1	Maquinaria y Equipo Agropecuario	10	10
1.2.4.6.2	Maquinaria y Equipo Industrial	10	10
1.2.4.6.3	Maquinaria y Equipo de Construcción	10	10
1.2.4.6.4	Sistemas de Aire Acondicionado, Calefacción y de Refrigeración Industrial y Comercial	10	10
1.2.4.6.5	Equipo de Comunicación y Telecomunicación	10	10
1.2.4.6.6	Equipos de Generación Eléctrica, Aparatos y Accesorios Eléctricos	10	10
1.2.4.6.7	Herramientas y Máquinas-Herramienta	10	10
1.2.4.6.9	Otros Equipos	10	10
<b>1.2.4.8 Activos Biológicos</b>			
1.2.4.8.1	Bovinos	5	20
1.2.4.8.2	Porcinos	5	20
1.2.4.8.3	Aves	5	20
1.2.4.8.4	Ovinos y Caprinos	5	20
1.2.4.8.5	Peces y Acuicultura	5	20
1.2.4.8.6	Equinos	5	20
1.2.4.8.7	Especies Menores y de Zoológico	5	20
1.2.4.8.8	Arboles y Plantas	5	20
1.2.4.8.9	Otros Activos Biológicos	5	20

- b) Actualmente no hay cambios en el porcentaje de depreciación y amortización.
- c) No se cuenta con importe de los gastos capitalizados en el ejercicio, tanto financieros como de investigación y desarrollo.
- d) No existe riesgos por tipo de cambio, toda vez que no se realizan operaciones de esta naturaleza. Las inversiones financieras se realizan en renta fija.
- e) Actualmente no se cuenta con un valor activado en el ejercicio de los bienes construidos por la entidad.
- f) No se cuenta con otras circunstancias de carácter significativo que afecten el activo.
- g) No se tiene desmantelamiento de activos.
- h) Administración de Activos.

Las principales variaciones en el activo, son como sigue:

- a) No se cuenta con inversiones en valores de renta variables o participación accionaria.
- b) No contamos con Patrimonio de Organismos Descentralizados de Control Presupuestario Indirecto.
- c) No se cuenta con Inversiones en empresas de participación mayoritaria.
- d) No se cuenta con Inversiones en empresas de participación minoritaria.
- e) No contamos con Patrimonio de Organismos Descentralizados de Control Presupuestario Directo.

**8. Fideicomisos, Mandatos y Análogos**

No se tienen ningún Fideicomiso, Mandato o Análogo.

**9. Reporte de recaudación**

Durante el periodo reportado el Instituto Municipal de Planeación del Municipio de Querétaro percibió ingresos por gestión y transferencias municipales conforme a la Ley de Ingresos del Municipio de Querétaro.

**10. Información sobre la Deuda y el Reporte Analítico de la Deuda**

El Instituto Municipal de Planeación del Municipio de Querétaro no ha contraído ningún tipo de obligaciones de deuda pública.

**11. Calificaciones otorgadas**

El Instituto Municipal de Planeación del Municipio de Querétaro informa que no tiene calificaciones otorgadas.

**12. Proceso de Mejora**

1. Principales Políticas de control interno.

El Instituto Municipal de Planeación del Municipio de Querétaro se somete a las políticas y procedimientos de control interno del Órgano Interno de Control del Municipio de Querétaro.

2. Medidas de desempeño financiero, metas y alcance. El Instituto Municipal de Planeación del Municipio de Querétaro reporta trimestralmente el avance de desempeño financiero, metas y alcance a la Secretaría de Finanzas del Municipio de Querétaro.

**13. Información por Segmentos**

Por el momento nada que manifestar.

**14. Eventos Posteriores al Cierre**

Por el momento nada que manifestar.

**15. Partes Relacionadas**

El Instituto Municipal de Planeación del Municipio de Querétaro no cuenta con partes relacionadas.

**16. Los reportes generados se presentan con la leyenda: "Bajo protesta de decir verdad declaramos que los Estados Financieros y sus notas, son razonablemente correctos y son responsabilidad del emisor"**

000010



b) Notas de Desglose

I) NOTAS AL ESTADO DE ACTIVIDADES

• INGRESOS Y OTROS BENEFICIOS

CUENTA	DESCRIPCIÓN	MONTO	CARACTERÍSTICA SIGNIFICATIVA
4.2.2.0.00.000000	TRANSFERENCIAS Y ASIGNACIONES	\$ 9,048,549.13	MINISTRACIONES
<b>Monto Total</b>		<b>\$ 9,048,549.13</b>	

• GASTOS Y OTRAS PÉRDIDAS

CUENTA	DESCRIPCIÓN	ACUMULADO	%
5.1.1.1.00.000000	SERVICIOS PERSONALES	7,475,887.99	83.55%
5.1.2.0.00.000000	MATERIALES Y SUMINISTROS	130,868.20	1.46%
5.1.3.0.00.000000	SERVICIOS GENERALES	1,340,624.79	14.98%
<b>Monto Total</b>		<b>8,947,380.98</b>	<b>100.00%</b>

Servicios Personales: Gasto derivado del pago por parte del Municipio de Querétaro de la nómina del personal adscrito al Instituto Municipal de Planeación del Municipio de Querétaro.

Servicios Generales: Gasto derivado del pago de Servicios Básicos, Servicios de Arrendamiento, Servicios Profesionales (Honorarios Administrativos) y Servicios Financieros indispensables para el funcionamiento del Instituto Municipal de Planeación del Municipio de Querétaro.

II) NOTAS AL ESTADO DE SITUACIÓN FINANCIERA

ACTIVO

Efectivo y Equivalentes

1. A continuación, se relacionan las cuentas que integran el rubro de efectivo y equivalentes:

Concepto	2025
Efectivo	\$10,000.00
Bancos/Tesorería	\$325,269.44
Inversiones Temporales (Hasta 3 meses)	\$0.00
Fondos con Aceptación Específica	\$0.00
Depósitos de Fondos de Terceros en Garantía y/o Administración	\$51,724.12
Otros Efectivos y Equivalentes	\$0.00
<b>Total</b>	<b>\$386,993.56</b>

**Derechos a Recibir Efectivo y Equivalentes y Bienes o Servicios a Recibir**

2. Se informa el monto que se encuentra pendiente de cobro y por recuperar de hasta cinco ejercicios anteriores por tipo de contribución.
3. Se informa, de manera agrupada, los derechos a recibir efectivo y equivalentes, y bienes o servicios, (excepto cuentas por cobrar de contribuciones e inversiones financieras) en una desagregación por su vencimiento en días a 90, 180, menor o igual a 365 y mayor a 365. Adicionalmente, se informa de las características cualitativas relevantes que afecten a estas cuentas.

DESCRIPCIÓN	90	180	Menor 365	Mayor 365	IMPORTE	CARACTERÍSTICAS CUALITATIVAS
<b><u>Derechos a recibir efectivo o equivalentes</u></b>	648.14				648.14	
1.1.2.3.00.000000 DEUDORES DIVERSOS POR COBRAR A CORTO PLAZO					648.14	PAGO INDEBIDO DE IMPUESTOS 2014 Y 2021

**Inventarios**

4. La entidad no realiza procesos de transformación y/o elaboración de bienes

**Almacenes**

5. La entidad no maneja o administra almacenes

**Inversiones Financieras**

6. La entidad no cuenta con inversiones financieras.
7. La entidad no cuenta con participaciones y aportaciones de capital de ningún tipo.

**Bienes Muebles, Inmuebles e Intangibles**

8. Se informa de manera agrupada por cuenta, los rubros de Bienes Muebles e Inmuebles, el monto de la cuenta y de la depreciación del ejercicio y la acumulada. Asimismo, se informará de las características significativas del estado en que se encuentren los activos.

CUENTA	DESCRIPCIÓN	VALOR HISTÓRICO	DEPRECIACIÓN		Características significativas del estado en que se encuentran los Activos
			DEL PERIODO	ACUMULADA	
1.2.4.0.00.000000	Bienes Muebles				
1.2.4.1.00.000000	Mobiliario y Equipo de Administración	891,147.42	1,943.12	524,672.03	FUNCIONAL
1.2.4.2.00.000000	Mobiliario y Equipo Educativo y Recreativo	57,682.94	0	0	FUNCIONAL
1.2.4.4.00.000000	Vehículos y Equipo de Transporte	755,247.00	0	649,850.07	FUNCIONAL
1.2.4.6.00.000000	Maquinaria, Otros Equipos y Herramientas	5,017.50	0	0	FUNCIONAL
<b>Total</b>		<b>1,709,094.86</b>	<b>1,943.12</b>	<b>1,174,522.10</b>	

9.

CUENTA	DESCRIPCIÓN	VALOR HISTÓRICO	DEPRECIACIÓN		Características significativas del estado en que se encuentran los Activos
<b>1.2.5.0.00.000000</b>	<b>Activos Intangibles</b>				
<b>1.2.5.4.00.000000</b>	Licencias	105,246.80	0	0	<b>FUNCIONAL</b>
	<b>Subtotal</b>	<b>105,246.80</b>	<b>0</b>	<b>0</b>	

#### Estimaciones y deterioros

10. La entidad no realiza registros por estimaciones y deterioros.

#### Otros Activos

11. La entidad no cuenta con otros activos por reportar.

#### PASIVO

##### Cuentas y Documentos por pagar

1. Se informan las cuentas y documentos por pagar en una desagregación por su vencimiento en días a 90, 180, menor o igual a 365 y mayor a 365.

DESCRIPCIÓN	90	180	Menor 365	Mayor 365	IMPORTE	CARACTERÍSTICAS CUALITATIVAS
<b><u>Cuentas por pagar a corto plazo</u></b>					<b>\$ 3,415.54</b>	
<b>2.1.1.7.00.000000</b>						
RETENCIONES Y CONTRIBUCIONES POR PAGAR A CORTO PLAZO	3,415.41				\$ 3,415.54	PAGO ISR RET HONORARIOS
<b><u>Otros pasivos a corto plazo</u></b>					<b>\$ 1,188.00</b>	
<b>2.1.9.1.00.000000</b>						
INGRESOS POR CLASIFICAR					\$ 1,188.00	OTROS INGRESOS POR CLASIFICAR
<b>TOTAL</b>					<b>\$ 4,603.54</b>	

##### Fondos y Bienes de Terceros en Garantía y/o Administración

2. Al cierre del periodo no existen adeudos por este concepto.

##### Pasivos Diferidos

3. Al cierre del periodo no existen adeudos por este concepto.

##### Provisiones

4. Al cierre del periodo no existen adeudos por este concepto.

##### Otros Pasivos



5. Al cierre del periodo no existen adeudos por este concepto.

**III) NOTAS AL ESTADO DE VARIACIÓN EN LA HACIENDA PÚBLICA**

1. Se informa de manera agrupada, acerca de las modificaciones al patrimonio contribuido por tipo, naturaleza y monto. Nada que manifestar.
2. Se informa de manera agrupada, acerca del monto y procedencia de los recursos que modifican al patrimonio generado

DESCRIPCIÓN	SALDO INICIAL	MOVIMIENTOS DEL MES	SALDO FINAL	PROCEDENCIA DE LOS RECURSOS QUE LO MODIFICAN
<b>HACIENDA PUBLICA /PATRIMONIO GENERADO</b>	\$983,372.91		\$1,020,914.60	
Resultado del Ejercicio		<b>\$37,541.69</b>	<b>\$37,541.69</b>	Resultados del Ejercicio (Ahorro/Desahorro)
Resultados de Ejercicios Anteriores	\$5,588,973.91		\$5,588,973.91	
Rectificaciones de Resultados de Ejercicios Anteriores	-\$4,605,601.00		-\$4,605,601.00	


**IV) NOTAS AL ESTADO DE FLUJOS DE EFECTIVO**

1. Se presenta análisis de las cifras del periodo actual (2025) y periodo anterior (2024) del Efectivo y Equivalentes al Efectivo, al Final del Ejercicio del Estado de Flujos de Efectivo

Concepto	2025	2024
Efectivo	\$10,000.00	\$10,000.00
Bancos/Tesorería	\$325,269.44	\$225,511.89
Inversiones Temporales (Hasta 3 meses)	\$0.00	\$0.00
Fondos con Aceptación Específica	\$0.00	\$0.00
Depósitos de Fondos de Terceros en Garantía y/o Administración	\$51,724.12	\$51,724.12
Otros Efectivos y Equivalentes	\$0.00	\$0.00
<b>Total</b>	<b>\$386,993.56</b>	<b>\$287,236.01</b>

2. Se detallan las adquisiciones de las Actividades de Inversión efectivamente pagadas, respecto del apartado de aplicación.

Adquisiciones de Actividades de Inversión efectivamente pagadas		
Concepto	2025	2024
<b>Bienes Inmuebles, Infraestructura y Construcciones en Proceso</b>	<b>0.00</b>	<b>0.00</b>
Terrenos	0	0
Viviendas	0	0
Edificios no Habitacionales	0	0
Infraestructura	0	0
Construcciones en Proceso en Bienes de Dominio Público	0	0.00
Construcciones en Proceso en Bienes Propios	0	0
Otros Bienes Inmuebles	0	0
<b>Bienes Muebles</b>	<b>0.00</b>	<b>14,486.85</b>
Mobiliario y Equipo de Administración	0.00	14,486.85
Mobiliario y Equipo Educativo y Recreativo	0.00	0
Equipo e Instrumental Médico y de Laboratorio	0	0
Vehículos y Equipo de Transporte	0	0
Equipo de Defensa y Seguridad	0	0
Maquinaria, Otros Equipos y Herramientas	0	0.00
Colecciones, Obras de Arte y Objetos Valiosos	0	0
Activos Biológicos	0	0



Otras Inversiones	0	0
<b>Total</b>	<b>0.00</b>	<b>14,486.85</b>

3. Presenta la Conciliación de los Flujos de Efectivo Netos de las Actividades de Operación y los saldos de Resultados del Ejercicio (Ahorro/Desahorro), utilizando el siguiente cuadro:

Conciliación de Flujos de Efectivo		
Concepto	2025	2024
Resultados del Ejercicio Ahorro/Desahorro	37,541.69	-444,028.41
Movimientos de partidas (o rubros) que no afectan al efectivo	63,626.46	121,358.39
Depreciación	63,626.46	121,358.39
Amortización		
Incrementos en las provisiones		
Incremento en inversiones producido por revaluación		
Ganancia/pérdida en venta de bienes muebles, inmuebles e intangibles		
<b>Flujos de Efectivo Netos de las Actividades de Operación</b>	<b>101,168.15</b>	<b>-322,670.02</b>

**V) CONCILIACIÓN ENTRE LOS INGRESOS PRESUPUESTARIOS Y CONTABLES, ASÍ COMO ENTRE LOS EGRESOS PRESUPUESTARIOS Y LOS GASTOS CONTABLE**

**Conciliación Entre Los Ingresos Presupuestarios Y Contables**

Conciliación entre los Ingresos Presupuestarios y Contables	
Al 31 de diciembre del 2025	
CONCEPTO	IMPORTE
<b>1. Ingresos Presupuestarios</b>	<b>\$ 9,048,549.13</b>
<b>2. Más Ingresos Contables No Presupuestarios</b>	<b>0</b>
2.1 Ingresos Financieros	0
2.2 Incremento por Variación de Inventarios	0
2.3 Disminución del Exceso de Estimaciones por Pérdida o Deterioro u Obsolescencia	0
2.4 Disminución del Exceso de Provisiones	0
2.5 Otros Ingresos y Beneficios Varios	0
2.6 Otros Ingresos Contables No Presupuestarios	0
<b>3. Menos Ingresos Presupuestarios No Contables</b>	<b>0</b>
3.1 Aprovechamientos Patrimoniales	0
3.2 Ingresos Derivados de Financiamientos	0
3.3 Otros Ingresos Presupuestarios No Contables	0
<b>4. Total de Ingresos Contables</b>	<b>\$ 9,048,549.13</b>

**Conciliación entre los Egresos Presupuestarios y los Gastos Contables**

Conciliación entre los Egresos Presupuestarios y los Gastos Contables	
Al 31 de diciembre del 2025	
CONCEPTO	IMPORTE
<b>1. Total de Egresos Presupuestarios</b>	<b>\$ 8,947,380.98</b>
<b>2. Menos Egresos Presupuestarios No Contables</b>	<b>0</b>
2.1 Materias Primas y Materiales de Producción y Comercialización	0
2.2 Materiales y Suministros	0
2.3 Mobiliario y Equipo de Administración	0
2.4 Mobiliario y Equipo Educativo y Recreativo	0
2.5 Equipo e Instrumental Médico y de Laboratorio	0
2.6 Vehículos y Equipo de Transporte	0
2.7 Equipo de Defensa y Seguridad	0
2.8 Maquinaria, Otros Equipos y Herramientas	0
2.9 Activos Biológicos	0
2.10 Bienes Inmuebles	0
2.11 Activos Intangibles	0
2.12 Obra Pública en Bienes de Dominio Público	0

2.13 Obra Pública en Bienes Propios	0
2.14 Acciones y Participaciones de Capital	0
2.15 Compra de Títulos y Valores	0
2.16 Concesión de Préstamos	0
2.17 Inversiones en Fideicomisos, Mandatos y Otros Análogos	0
2.18 Provisiones para Contingencias y Otras Erogaciones Especiales	0
2.19 Amortización de la Deuda Pública	0
2.20 Adeudos de Ejercicios Fiscales Anteriores (ADEFAS)	0
2.21 Otros Egresos Presupuestarios No Contables	0
<b>3. Más Gastos Contables No Presupuestarios</b>	<b>\$63,626.46</b>
3.1 Estimaciones, Depreciaciones, Deterioros, Obsolescencia y Amortizaciones	\$63,626.46
3.2 Provisiones	0
3.3 Disminución de Inventarios	0
3.4 Otros Gastos	0
3.5 Inversión Pública no Capitalizable	0
3.6 Materiales y Suministros (consumos)	0
3.7 Otros Gastos Contables No Presupuestarios	0
<b>4. Total de Egresos Contables</b>	<b>\$9,011,007.44</b>

**c) Notas de memoria (Cuentas de orden)**

**1. Cuentas de Orden Contables**

Nada que manifestar


**2. Cuentas de Orden Presupuestario**

**Ingresos**

Cuentas de Orden Presupuestario de Ingresos	
Concepto	2025
Ley de Ingresos Estimada	\$11,408,881.00
Modificaciones a la Ley de Ingresos Estimada	-\$1,558,773.71
Ley de Ingresos Devengada	\$0.00
Ley de Ingresos Recaudada	\$9,048,549.13
Ley de Ingresos por Ejecutar	\$801,558.16

**Egresos**

Cuentas de Orden Presupuestario de Egresos	
Concepto	2025
Presupuesto de Egresos Aprobado	\$11,408,881.00
Modificaciones al presupuesto de Egresos Aprobado	-\$2,176,315.00
Presupuesto de Egresos Comprometido	\$0.00
Presupuesto de Egresos Devengado	\$0.00
Presupuesto de Egresos Ejercido	\$0.00
Presupuesto de Egresos Pagado	\$8,947,380.98
Presupuesto de Egresos por Ejecutar	\$285,184.90

  
Lic. Missael Adhir Quiroz Magaña  
Encargado de Despacho

  
Lic. Ma Grisela Salazar Moreno  
Coordinadora Administrativa

Bajo protesta de decir verdad declaramos que los Estados Financieros y sus notas, son razonablemente correctos y son responsabilidad del emisor.



**CUENTA PÚBLICA 2025**

**INSTITUTO MUNICIPAL DE PLANEACIÓN**

**Estados e Información Presupuestaria**

---

000026

*[Handwritten signature]*  
*[Handwritten mark]*

Cuenta Pública  
**INSTITUTO MUNICIPAL DE PLANEACIÓN DEL MUNICIPIO DE QUERÉTARO**  
 Estado Analítico de Ingresos  
 Del 1 de enero al 31 de diciembre del 2025  
 (Cifras en pesos)



Rubro de Ingresos	Ingreso					Diferencia (6= 5 - 1)
	Estimado (1)	Ampliaciones y Reducciones (2)	Modificado (3= 1 + 2)	Devengado (4)	Recaudado (5)	
Impuestos	0	0	0	0	0	0
Cuotas y Aportaciones de Seguridad Social	0	0	0	0	0	0
Contribuciones de Mejoras	0	0	0	0	0	0
Derechos	0	0	0	0	0	0
Productos	0	0	0	0	0	0
Aprovechamientos	0	0	0	0	0	0
Ingresos por Venta de Bienes, Prestación de Servicios y Otros Ingresos	0	0	0	0	0	0
Participaciones, Aportaciones, Transferencias, Asignaciones, Subsidios y Otras Ayudas	0	0	0	0	0	0
Transferencias, Asignaciones, Subsidios y Subvenciones, y Pensiones y Jubilaciones	11,408,881	-1,558,774	9,850,107	9,048,549	9,048,549	-2,360,332
Ingresos Derivados de Financiamientos	0	0	0	0	0	0
<b>Total</b>	<b>11,408,881</b>	<b>-1,558,774</b>	<b>9,850,107</b>	<b>9,048,549</b>	<b>9,048,549</b>	<b>-2,360,332</b>
				<b>Ingresos excedentes<sup>1</sup></b>		<b>-2,360,332</b>

Estado Analítico de Ingresos Por Fuente de Financiamiento	Ingreso					Diferencia (6= 5 - 1)
	Estimado (1)	Ampliaciones y Reducciones (2)	Modificado (3= 1 + 2)	Devengado (4)	Recaudado (5)	
<b>Ingresos Del Poder Ejecutivo Federal o Estatal y de los Municipios</b>						
Impuestos	0	0	0	0	0	0
Cuotas y Aportaciones de Seguridad Social	0	0	0	0	0	0
Contribuciones de Mejoras	0	0	0	0	0	0
Derechos	0	0	0	0	0	0
Productos	0	0	0	0	0	0
Aprovechamientos	0	0	0	0	0	0
Participaciones, Aportaciones, Convenios, Incentivos Derivados de la Colaboración Fiscal y Fondos Distintos de Aportaciones	0	0	0	0	0	0
Transferencias, Asignaciones, Subsidios y Subvenciones, y Pensiones y Jubilaciones	11,408,881	-1,558,774	9,850,107	9,048,549	9,048,549	-2,360,332
			0			0
<b>Ingresos de los Entes Públicos de los Poderes Legislativo y Judicial, de los Órganos Autónomos y del Sector Paraestatal o Paramunicipal, así como de las Empresas Productivas del Estado</b>						
Cuotas y Aportaciones de Seguridad Social	0	0	0	0	0	0
Productos	0	0	0	0	0	0
Ingresos por Venta de Bienes, Prestación de Servicios y Otros Ingresos	0	0	0	0	0	0
Transferencias, Asignaciones, Subsidios y Subvenciones, y Pensiones y Jubilaciones	0	0	0	0	0	0
<b>Ingresos derivados de financiamiento</b>						
Ingresos Derivados de Financiamientos			0			0
<b>Total</b>	<b>11,408,881</b>	<b>-1,558,774</b>	<b>9,850,107</b>	<b>9,048,549</b>	<b>9,048,549</b>	<b>-2,360,332</b>
				<b>Ingresos excedentes<sup>1</sup></b>		<b>-2,360,332</b>

Bajo protesta de decir verdad declaramos que los Estados Financieros y sus Notas son razonablemente correctos y responsabilidad del emisor

[1] Incluye intereses que generan las cuentas bancarias de los entes públicos en productos.

<sup>11</sup> Incluye donativos en efectivo del Poder Ejecutivo, entre otros aprovechamientos.

<sup>111</sup> Se refiere a los ingresos propios obtenidos por los Poderes Legislativo y Judicial, los Órganos Autónomos y las entidades de la administración pública paraestatal y paramunicipal, por sus actividades diversas no inherentes a su operación que generan recursos y que no sean ingresos por venta de bienes o prestación de servicios, tales como donativos en efectivo, entre otros.

  
 Lic. Mispael Adhir Quiroz Magaña  
 Encargado de Despacho

  
 Lic. Ma Grisel Salazar Moreno  
 Coordinadora Administrativa

000027

Cuenta Pública 2025  
**INSTITUTO MUNICIPAL DE PLANEACIÓN DEL MUNICIPIO DE QUERÉTARO**  
 Estado Analítico del Ejercicio del Presupuesto de Egresos  
 Clasificación por Objeto del Gasto (Capítulo y Concepto)  
 Del 1 de enero al 31 de diciembre de 2025



Concepto	Egresos						Subejercicio
	Aprobado	Ampliaciones/ (Reducciones)	Modificado	Comprometido	Devengado	Pagado	
	1	2	3 = (1 + 2)		4	5	
<b>Servicios Personales</b>	<b>9,775,520</b>	<b>-2,299,632</b>	<b>7,475,888</b>	<b>0</b>	<b>7,475,888</b>	<b>7,475,888</b>	<b>0</b>
Remuneraciones al Personal de Carácter Permanente	6,605,466	-1,428,655	5,176,811	0	5,176,811	5,176,811	0
Remuneraciones al Personal de Carácter Transitorio			0	0	0	0	0
Remuneraciones Adicionales y Especiales	1,369,705	-331,138	1,038,567	0	1,038,567	1,038,567	0
Seguridad Social	1,646,976	-499,714	1,147,262	0	1,147,262	1,147,262	0
Otras Prestaciones Sociales y Económicas	128,440	-41,715	86,724	0	86,724	86,724	0
Previsiones		0	0	0	0	0	0
Pago de Estímulos a Servidores Públicos	24,933	1,590	26,524	0	26,524	26,524	0
<b>Materiales y Suministros</b>	<b>197,773</b>	<b>-47,351</b>	<b>150,422</b>	<b>0</b>	<b>130,868</b>	<b>130,868</b>	<b>19,554</b>
Materiales de Administración, Emisión de Documentos y Artículos Oficiales	48,953	-40,066	8,887	0	8,887	8,887	0
Alimentos y Utensilios	37,000	-13,762	23,238	0	23,238	23,238	0
Materias Primas y Materiales de Producción y Comercialización	0	0	0	0	0	0	0
Materiales y Artículos de Construcción y de Reparación	2,300	-1,542	758	0	758	758	0
Productos Químicos, Farmacéuticos y de Laboratorio	2,400	-2,400	0	0	0	0	0
Combustibles, Lubricantes y Aditivos	91,220	-800	90,420	0	78,633	78,633	11,787
Vestuario, Blancos, Prendas de Protección y Artículos Deportivos	0	11,803	11,803	0	11,803	11,803	0
Materiales y Suministros Para Seguridad	0	0	0	0	0	0	0
Herramientas, Refacciones y Accesorios Menores	15,900	-584	15,316	0	7,549	7,549	7,767
<b>Servicios Generales</b>	<b>1,435,588</b>	<b>170,667</b>	<b>1,606,256</b>	<b>0</b>	<b>1,340,625</b>	<b>1,340,625</b>	<b>265,631</b>
Servicios Básicos	69,199	800	69,999	0	55,804	55,804	14,195
Servicios de Arrendamiento	229,114	2,310	231,424	0	226,403	226,403	5,020
Servicios Profesionales, Científicos, Técnicos y Otros Servicios	623,192	92,651	715,843	0	705,827	705,827	10,016
Servicios Financieros, Bancarios y Comerciales	37,600	5,423	43,023	0	38,112	38,112	4,911
Servicios de Instalación, Reparación, Mantenimiento y Conservación	41,000	3,884	44,884	0	34,581	34,581	10,303
Servicios de Comunicación Social y Publicidad	1,600	574	2,174	0	2,174	2,174	0
Servicios de Traslado y Viáticos	180,927	0	180,927	0	63,143	63,143	117,784
Servicios Oficiales	0	100,726	100,726	0	0	0	100,726
Otros Servicios Generales	252,956	-35,700	217,256	0	214,581	214,581	2,675
<b>Transferencias, Asignaciones, Subsidios y Otras Ayudas</b>	<b>0</b>	<b>0</b>	<b>0</b>	<b>0</b>	<b>0</b>	<b>0</b>	<b>0</b>
Transferencias Internas y Asignaciones al Sector Público	0	0	0	0	0	0	0
Transferencias al Resto del Sector Público	0	0	0	0	0	0	0
Subsidios y Subvenciones	0	0	0	0	0	0	0
Ayudas Sociales	0	0	0	0	0	0	0
Pensiones y Jubilaciones	0	0	0	0	0	0	0
Transferencias a Fideicomisos, Mandatos y Otros Análogos	0	0	0	0	0	0	0
Transferencias a la Seguridad Social	0	0	0	0	0	0	0
Donativos	0	0	0	0	0	0	0
Transferencias al Exterior	0	0	0	0	0	0	0
<b>Bienes Muebles, Inmuebles e Intangibles</b>	<b>0</b>	<b>0</b>	<b>0</b>	<b>0</b>	<b>0</b>	<b>0</b>	<b>0</b>
Mobiliario y Equipo de Administración	0	0	0	0	0	0	0
Mobiliario y Equipo Educativo y Recreativo	0	0	0	0	0	0	0
Equipo e Instrumental Médico y de Laboratorio	0	0	0	0	0	0	0
Vehículos y Equipo de Transporte	0	0	0	0	0	0	0
Equipo de Defensa y Seguridad	0	0	0	0	0	0	0
Maquinaria, Otros Equipos y Herramientas	0	0	0	0	0	0	0
Activos Biológicos	0	0	0	0	0	0	0
Bienes Inmuebles	0	0	0	0	0	0	0
Activos Intangibles	0	0	0	0	0	0	0
<b>Inversión Pública</b>	<b>0</b>	<b>0</b>	<b>0</b>	<b>0</b>	<b>0</b>	<b>0</b>	<b>0</b>
Obra Pública en Bienes de Dominio Público	0	0	0	0	0	0	0
Obra Pública en Bienes Propios	0	0	0	0	0	0	0
Proyectos Productivos y Acciones de Fomento	0	0	0	0	0	0	0
<b>Inversiones Financieras y Otras Provisiones</b>	<b>0</b>	<b>0</b>	<b>0</b>	<b>0</b>	<b>0</b>	<b>0</b>	<b>0</b>
Inversiones Para el Fomento de Actividades Productivas	0	0	0	0	0	0	0

**INSTITUTO MUNICIPAL DE PLANEACIÓN DEL MUNICIPIO DE QUERÉTARO**  
**Estado Analítico del Ejercicio del Presupuesto de Egresos**  
**Clasificación por Objeto del Gasto (Capítulo y Concepto)**  
**Del 1 de enero al 31 de diciembre de 2025**



Concepto	Egresos						Subejercicio
	Aprobado	Ampliaciones/ (Reducciones)	Modificado	Comprometido	Devengado	Pagado	
	1	2	3 = (1+2)	4	5	6 = (3-4)	
Acciones y Participaciones de Capital	0	0	0	0	0	0	0
Compra de Títulos y Valores	0	0	0	0	0	0	0
Concesión de Préstamos	0	0	0	0	0	0	0
Inversiones en Fideicomisos, Mandatos y Otros Análogos	0	0	0	0	0	0	0
Otras Inversiones Financieras	0	0	0	0	0	0	0
Provisiones para Contingencias y Otras Erogaciones Especiales	0	0	0	0	0	0	0
<b>Participaciones y Aportaciones</b>	<b>0</b>	<b>0</b>	<b>0</b>	<b>0</b>	<b>0</b>	<b>0</b>	<b>0</b>
Participaciones	0	0	0	0	0	0	0
Aportaciones	0	0	0	0	0	0	0
Convenios	0	0	0	0	0	0	0
<b>Deuda Pública</b>	<b>0</b>	<b>0</b>	<b>0</b>	<b>0</b>	<b>0</b>	<b>0</b>	<b>0</b>
Amortización de la Deuda Pública	0	0	0	0	0	0	0
Intereses de la Deuda Pública	0	0	0	0	0	0	0
Comisiones de la Deuda Pública	0	0	0	0	0	0	0
Gastos de la Deuda Pública	0	0	0	0	0	0	0
Costo por Coberturas	0	0	0	0	0	0	0
Apoyos Financieros	0	0	0	0	0	0	0
Adeudos de Ejercicios Fiscales Anteriores (Adefas)	0	0	0	0	0	0	0
<b>Total del Gasto</b>	<b>11,408,881</b>	<b>-2,176,315</b>	<b>9,232,566</b>	<b>0</b>	<b>8,947,381</b>	<b>8,947,381</b>	<b>285,185</b>

Bajo protesta de decir verdad declaramos que los Estados Financieros y sus Notas son razonablemente correctos y responsabilidad del emisor

  
 Lic. Misael Adhir Quiroz Magaña  
 Encargado de Despacho


  
 Lic. Ma Grisel Salazar Moreno  
 Coordinadora Administrativa

000000

**Cuenta Pública 2025**  
**INSTITUTO MUNICIPAL DE PLANEACION DEL MUNICIPIO DE QUERÉTARO**  
**Estado Analítico del Ejercicio del Presupuesto de Egresos**  
**Clasificación Económica (por Tipo de Gasto)**  
**Del 1 de enero al 31 de diciembre del 2025**



Concepto	Egresos						Subejercicio
	Aprobado	Ampliaciones/ (Reducciones)	Modificado	Comprometido	Devengado	Pagado	
	1	2	3 = (1 + 2)		4	5	
<b>Gasto Corriente</b>	11,408,881	-2,176,315	9,232,566		8,947,381	8,947,381	285,185
<b>Gasto de Capital</b>	0	0	0	0	0	0	0
<b>Amortización de la Deuda y Disminución de Pasivos</b>	0	0	0	0	0	0	0
<b>Pensiones y Jubilaciones</b>	0	0	0	0	0	0	0
<b>Participaciones</b>	0	0	0	0	0	0	0
<b>Total del Gasto</b>	<b>11,408,881</b>	<b>-2,176,315</b>	<b>9,232,566</b>	<b>0</b>	<b>8,947,381</b>	<b>8,947,381</b>	<b>285,185</b>

  
 Lic. Missael Adhir Quiroz Magaña  
 Encargado de Despacho

  
 Lic. Ma Grisel Salazar Moreno  
 Coordinadora Administrativa

000030

Cuenta Pública 2025  
**INSTITUTO MUNICIPAL DE PLANEACION DEL MUNICIPIO DE QUERÉTARO**  
 Estado Analítico del Ejercicio del Presupuesto de Egresos  
 Clasificación Administrativa  
 Del 1 de enero al 31 de diciembre del 2025



Concepto	Egresos						Subejercicio
	Aprobado	Ampliaciones/ (Reducciones)	Modificado	Comprometido	Devengado	Pagado	
	1	2	3 = (1 + 2)		4	5	
<b>Egresos clasificación administrativa</b>							
31121 ENTIDADES PARAESTATALES Y FIDEICOMISOS NO EMPRESARIALES Y NO FINANCIEROS	11,408,881	-2,176,315	9,232,566	0	8,947,381	8,947,381	285,185
			0				0
			0				0
			0				0
			0				0
			0				0
			0				0
			0				0
			0				0
<b>Total del Gasto</b>	<b>11,408,881</b>	<b>-2,176,315</b>	<b>9,232,566</b>	<b>0</b>	<b>8,947,381</b>	<b>8,947,381</b>	<b>285,185</b>


  
 Lic. Misael Adhir Quiroz Magaña  
 Encargado de Despacho

  
 Lic. Ma Grisela Salazar Moreno  
 Coordinadora Administrativa

Cuenta Pública 2025  
**INSTITUTO MUNICIPAL DE PLANEACION DEL MUNICIPIO DE QUERÉTARO**  
 Estado Analítico del Ejercicio del Presupuesto de Egresos  
 Clasificación Administrativa  
 Del 1 de enero al 31 de diciembre del 2025



Concepto	Egresos						Subejercicio
	Aprobado	Ampliaciones/ (Reducciones)	Modificado	Comprometido	Devengado	Pagado	
	1	2	3 = (1 + 2)		4	5	
Poder Ejecutivo	11,408,881	-2,176,315	9,232,566	0	8,947,381	8,947,381	285,185
Poder Legislativo	0	0	0	0	0	0	0
Poder Judicial	0	0	0	0	0	0	0
Órganos Autónomos	0	0	0	0	0	0	0
<b>Total del Gasto</b>	<b>11,408,881</b>	<b>-2,176,315</b>	<b>9,232,566</b>	<b>0</b>	<b>8,947,381</b>	<b>8,947,381</b>	<b>285,185</b>

  
 Lic. Missael Adhir Quiroz  
 Magaña  
 Encargado de Despacho

  
 Lic. Ma Grisela Salazar Moreno  
 Coordinadora Administrativa

**INSTITUTO MUNICIPAL DE PLANEACION DEL MUNICIPIO DE QUERÉTARO**  
**Estado Analítico del Ejercicio del Presupuesto de Egresos**  
**Clasificación Administrativa**  
**Del 1 de enero al 31 de diciembre del 2025**



Concepto	Egresos						Subejercicio
	Aprobado	Ampliaciones/ (Reducciones)	Modificado	Comprometido	Devengado	Pagado	
	1	2	3 = (1 + 2)		4	5	
Entidad Paraestatales y Fideicomisos No Empresariales y No Financieros	11,408,881	-2,176,315	9,232,566	0	8,947,381	8,947,381	285,184.90
Instituciones Públicas de la Seguridad Social	0	0	0		0	0	0
Entidades Paraestatales Empresariales No Financieras con Participación Estatal Mayoritaria	0	0	0		0	0	0
Fideicomisos Empresariales No Financieros con Participación Estatal Mayoritaria	0	0	0		0	0	0
Entidades Paraestatales Empresariales Financieras Monetarias con Participación Estatal Mayoritaria	0	0	0		0	0	0
Entidades Paraestatales Empresariales Financieras No Monetarias con Participación Estatal Mayoritaria	0	0	0		0	0	0
Fideicomisos Financieros Públicos con Participación Estatal Mayoritaria	0	0	0		0	0	0
<b>Total del Gasto</b>	<b>11,408,881</b>	<b>-2,176,315</b>	<b>9,232,566</b>	<b>0</b>	<b>8,947,381</b>	<b>8,947,381</b>	<b>285,185</b>

  
 Lic. Missael Adhir Quiroz Magaña  
 Encargado de Despacho

  
 Lic. Ma Grisel Salazar Moreno  
 Coordinadora Administrativa

000000

Cuenta Pública  
**INSTITUTO MUNICIPAL DE PLANEACION DEL MUNICIPIO DE QUERÉTARO**  
 Estado Analítico del Ejercicio del Presupuesto de Egresos  
 Clasificación Funcional (Finalidad y Función)  
 Del 1 de enero al 31 de diciembre de 2025



Concepto	Egresos						Subejercicio	
	Aprobado	Ampliaciones/ (Reducciones)	Modificado	Comprometido	Devengado	Pagado		
	1	2	3 = (1 + 2)		4	5	6 = (3 - 4)	
<b>Gobierno</b>	<b>11,408,881</b>	<b>-</b>	<b>2,176,315</b>	<b>9,232,566</b>	<b>-</b>	<b>8,947,381</b>	<b>8,947,381</b>	<b>285,185</b>
Legislación								
Justicia								
Coordinación de la Política de Gobierno	11,408,881	-	2,176,315	9,232,566	-	8,947,381	8,947,381	285,185
Relaciones Exteriores								
Asuntos Financieros y Hacendarios								
Seguridad Nacional								
Asuntos de Orden Público y de Seguridad Interior								
Otros Servicios Generales								
<b>Desarrollo Social</b>								
Protección Ambiental								
Vivienda y Servicios a la Comunidad								
Salud								
Recreación, Cultura y Otras Manifestaciones Sociales								
Educación								
Protección Social								
Otros Asuntos Sociales								
<b>Desarrollo Económico</b>								
Asuntos Económicos, Comerciales y Laborales en General								
Agropecuaria, Silvicultura, Pesca y Caza								
Combustibles y Energía								
Minería, Manufacturas y Construcción								
Transporte								
Comunicaciones								
Turismo								
Ciencia, Tecnología e Innovación								
Otras Industrias y Otros Asuntos Económicos								
<b>Otras no Clasificadas en Funciones Anteriores</b>								
Transacciones de la Deuda Pública / Costo Financiero de la Deuda								
Transferencias, Participaciones y Aportaciones entre Diferentes Niveles y Ordenes de Gobierno								
Saneamiento del Sistema Financiero								
Adeudos de Ejercicios Fiscales Anteriores								
<b>Total del Gasto</b>	<b>11,408,881</b>	<b>-</b>	<b>2,176,315</b>	<b>9,232,566</b>	<b>-</b>	<b>8,947,381</b>	<b>8,947,381</b>	<b>285,185</b>

Bajo protesta de decir verdad declaramos que los Estados Financieros y sus Notas son razonablemente correctos y responsabilidad del emisor.

Lic. Misael Adán Muñoz Magaña  
Encargado de Despacho

Lic. Ma Grisael Salazar Moreno  
Coordinadora Administrativa

700000



**CUENTA PÚBLICA 2025**

**INSTITUTO MUNICIPAL DE PLANEACIÓN**

**Información Financiera Conforme a la Ley de Disciplina Financiera de las Entidades**

**Federativas y Los Municipios**



**INSTITUTO MUNICIPAL DE PLANEACIÓN DEL MUNICIPIO DE QUERÉTARO**  
**Estado de Situación Financiera Detallado - LDF**  
**Del 1 de Enero al 31 de Diciembre de 2025 (b)**  
(PESOS)



Concepto (c)	31 de diciembre de 2025 (d)	31 de diciembre de 2024 (e)	Concepto (c)	31 de diciembre de 2025 (d)	31 de diciembre de 2024 (e)
<b>ACTIVO</b>			<b>PASIVO</b>		
<b>Activo Circulante</b>			<b>Activo Circulante</b>		
a Efectivo y Equivalentes (a=a1+a2+a3+a4+a5+a6+a7)	386,994	287,236	a Cuentas por Pagar a Corto Plazo (a=a1+a2+a3+a4+a5+a6+a7+a8+a9)	3,416	4,826
a1) Efectivo	10,000	10,000	a1) Servicios Personales por Pagar a Corto Plazo	0	0
a2) Bancos/Tesorería	325,269	225,512	a2) Proveedores por Pagar a Corto Plazo	0	0
a3) Bancos/Dependencias y Otros	0	0	a3) Contratistas por Obras Públicas por Pagar a Corto Plazo	0	0
a4) Inversiones Temporales (Hasta 3 meses)	0	0	a4) Participaciones y Aportaciones por Pagar a Corto Plazo	0	0
a5) Fondos con Afectación Específica	0	0	a5) Transferencias Otorgadas por Pagar a Corto Plazo	0	0
a6) Depósitos de Fondos de Terceros en Garantía y/o Administración	51,724	51,724	a6) Intereses, Comisiones y Otros Gastos de la Deuda Pública por Pagar a Corto Plazo	0	0
a7) Otros Efectivos y Equivalentes	0	0	a7) Retenciones y Contribuciones por Pagar a Corto Plazo	3,416	4,826
b Derechos a Recibir Efectivo o Equivalentes (b=b1+b2+b3+b4+b5+b6+b7)	648	648	a8) Devoluciones de la Ley de Ingresos por Pagar a Corto Plazo	0	0
b1) Inversiones Financieras de Corto Plazo	0	0	a9) Otras Cuentas por Pagar a Corto Plazo	0	0
b2) Cuentas por Cobrar a Corto Plazo	0	0	b Documentos por Pagar a Corto Plazo (b=b1+b2+b3)	0	0
b3) Deudores Diversos por Cobrar a Corto Plazo	648	648	b1) Documentos Comerciales por Pagar a Corto Plazo	0	0
b4) Ingresos por Recuperar a Corto Plazo	0	0	b2) Documentos con Contratistas por Obras Públicas por Pagar a Corto Plazo	0	0
b5) Deudores por Anticipos de la Tesorería a Corto Plazo	0	0	b3) Otros Documentos por Pagar a Corto Plazo	0	0
b6) Préstamos Otorgados a Corto Plazo	0	0	c Porción a Corto Plazo de la Deuda Pública a Largo Plazo (c=c1+c2)	0	0
b7) Otros Derechos a Recibir Efectivo o Equivalentes a Corto Plazo	0	0	c1) Porción a Corto Plazo de la Deuda Pública	0	0
c Derechos a Recibir Bienes o Servicios (c=c1+c2+c3+c4+c5)	0	0	c2) Porción a Corto Plazo de Arrendamiento Financiero	0	0
c1) Anticipo a Proveedores por Adquisición de Bienes y Prestación de Servicios a Corto Plazo	0	0	d Títulos y Valores a Corto Plazo	0	0
c2) Anticipo a Proveedores por Adquisición de Bienes Inmuebles y Muebles a Corto Plazo	0	0	e Pasivos Diferidos a Corto Plazo (e=e1+e2+e3)	0	0
c3) Anticipo a Proveedores por Adquisición de Bienes Intangibles a Corto Plazo	0	0	e1) Ingresos Cobrados por Adelantado a Corto Plazo	0	0
c4) Anticipo a Contratistas por Obras Públicas a Corto Plazo	0	0	e2) Intereses Cobrados por Adelantado a Corto Plazo	0	0
c5) Otros Derechos a Recibir Bienes o Servicios a Corto Plazo	0	0	e3) Otros Pasivos Diferidos a Corto Plazo	0	0
d Inventarios (d=d1+d2+d3+d4+d5)	0	0	f Fondos y Bienes de Terceros en Garantía y/o Administración a Corto Plazo (f=f1+f2+f3+f4+f5+f6)	0	0
d1) Inventario de Mercancías para Venta	0	0	f1) Fondos en Garantía a Corto Plazo	0	0
d2) Inventario de Mercancías Terminadas	0	0	f2) Fondos en Administración a Corto Plazo	0	0
d3) Inventario de Mercancías en Proceso de Elaboración	0	0	f3) Fondos Contingentes a Corto Plazo	0	0
d4) Inventario de Materias Primas, Materiales y Suministros para Producción	0	0	f4) Fondos de Fideicomisos, Mandatos y Contratos Análogos a Corto Plazo	0	0
d5) Bienes en Tránsito	0	0	f5) Otros Fondos de Terceros en Garantía y/o Administración a Corto Plazo	0	0
e Almacenes	0	0	f6) Valores y Bienes en Garantía a Corto Plazo	0	0
f Estimación por Pérdida o Deterioro de Activos Circulantes (f=f1+f2)	0	0	g Provisiones a Corto Plazo (g=g1+g2+g3)	0	0
f1) Estimación para Cuentas Incobrables por Derechos a Recibir Efectivo o Equivalentes	0	0	g1) Provisión para Demandas y Juicios a Corto Plazo	0	0
f2) Estimación por Deterioro de Inventarios	0	0	g2) Provisión para Contingencias a Corto Plazo	0	0
g Otros Activos Circulantes (g=g1+g2+g3+g4)	0	0	g3) Otras Provisiones a Corto Plazo	0	0
g1) Valores en Garantía	0	0	h Otros Pasivos a Corto Plazo (h=h1+h2+h3)	1,188	1,188
g2) Bienes en Garantía (excluye depósitos de fondos)	0	0	h1) Ingresos por Clasificar	1,188	1,188
g3) Bienes Derivados de Embargos, Decomisos, Aseguramientos y Dación en Pago	0	0	h2) Recaudación por Participar	0	0
g4) Adquisición con Fondos de Terceros	0	0	h3) Otros Pasivos Circulantes	0	0
<b>IA. Total de Activos Circulantes (IA = a + b + c + d + e + f + g)</b>	<b>387,642</b>	<b>287,884</b>	<b>IIA. Total de Pasivos Circulantes (IIA = a + b + c + d + e + f + g + h)</b>	<b>4,604</b>	<b>6,014</b>
<b>Activo No Circulante</b>			<b>Pasivo No Circulante</b>		
a Inversiones Financieras a Largo Plazo	0	0	a Cuentas por Pagar a Largo Plazo	0	0
b Derechos a Recibir Efectivo o Equivalentes a Largo Plazo	0	0	b Documentos por Pagar a Largo Plazo	0	0
c Bienes Inmuebles, Infraestructura y Construcciones en Proceso	0	0	c Deuda Pública a Largo Plazo	0	0
d Bienes Muebles	1,709,095	1,709,095	d Pasivos Diferidos a Largo Plazo	0	0
e Activos Intangibles	105,247	105,247	e Fondos y Bienes de Terceros en Garantía y/o en Administración a Largo Plazo	0	0
f Depreciación, Deterioro y Amortización Acumulada de Bienes	-1,176,465	-1,112,039	f Provisiones a Largo Plazo	0	0
g Activos Diferidos	0	0	<b>IIIB. Total de Pasivos No Circulantes (IIIB = a + b + c + d + e + f)</b>	<b>0</b>	<b>0</b>
h Estimación por Pérdida o Deterioro de Activos no Circulantes	0	0	<b>II. Total del Pasivo (II = IIA + IIIB)</b>	<b>4,604</b>	<b>6,014</b>
i Otros Activos no Circulantes	0	0	<b>HACIENDA PÚBLICA/PATRIMONIO</b>		
<b>IB. Total de Activos No Circulantes (IB = a + b + c + d + e + f + g + h + i)</b>	<b>637,876</b>	<b>701,503</b>	<b>IIIA. Hacienda Pública/Patrimonio Contribuido (IIIA = a + b + c)</b>	<b>0</b>	<b>0</b>
<b>I. Total del Activo (I = IA + IB)</b>	<b>1,025,518</b>	<b>989,387</b>	a Aportaciones	0	0
			b Donaciones de Capital	0	0
			c Actualización de la Hacienda Pública/Patrimonio	0	0
			<b>IIIB. Hacienda Pública/Patrimonio Generado (IIIB = a + b + c + d + e)</b>	<b>1,020,915</b>	<b>983,373</b>
			a Resultados del Ejercicio (Ahorro/ Desahorro)	37,542	-444,028
			b Resultados de Ejercicios Anteriores	5,588,974	6,033,002
			c Revalúos	0	0
			d Reservas	0	0
			e Rectificaciones de Resultados de Ejercicios Anteriores	-4,605,601	-4,605,601
			<b>IIIC. Exceso o Insuficiencia en la Actualización de la Hacienda Pública/Patrimonio (IIIC = a + b)</b>	<b>0</b>	<b>0</b>
			a Resultado por Posición Monetaria	0	0
			b Resultado por Tenencia de Activos no Monetarios	0	0
			<b>III. Total Hacienda Pública/Patrimonio (III = IIIA + IIIB + IIIC)</b>	<b>1,020,915</b>	<b>983,373</b>
			<b>IV. Total del Pasivo y Hacienda Pública/Patrimonio (IV = II + III)</b>	<b>1,025,518</b>	<b>989,387</b>

"Bajo protesta de decir verdad declaramos que los Estados Financieros y sus notas, son razonablemente correctos y son responsabilidad del emisor."





**INSTITUTO MUNICIPAL DE PLANEACIÓN DEL MUNICIPIO DE QUERÉTARO**  
**Informe Analítico de la Deuda Pública y Otros Pasivos - LDF**  
**Del 1 de Enero al 31 de Diciembre de 2025 (b)**



(PESOS)

Denominación de la Deuda Pública y Otros Pasivos (c)	Saldo al 31 de diciembre de 2023 (d)	Disposiciones del Periodo (e)	Amortizaciones del Periodo (f)	Revaluaciones, Reclassificaciones y Otros Ajustes (g)	Saldo Final del Periodo h=d+e-f+g	Pago de Intereses del Periodo (i)	Pago de Comisiones y demás costos asociados durante el Periodo (j)
<b>1. Deuda Pública (1=A+B)</b>	0	0	0	0	0	0	0
<b>A. Corto Plazo (A=a1+a2+a3)</b>	0	0	0	0	0	0	0
a1) Instituciones de Crédito	0	0	0	0	0	0	0
a2) Títulos y Valores	0	0	0	0	0	0	0
a3) Arrendamientos Financieros	0	0	0	0	0	0	0
<b>B. Largo Plazo (B=b1+b2+b3)</b>	0	0	0	0	0	0	0
b1) Instituciones de Crédito	0	0	0	0	0	0	0
b2) Títulos y Valores	0	0	0	0	0	0	0
b3) Arrendamientos Financieros	0	0	0	0	0	0	0
<b>2. Otros Pasivos</b>	11,991				4,604		
<b>3. Total de la Deuda Pública y Otros Pasivos (3=1+2)</b>	11,991	0	0	0	4,604	0	0
<b>4. Deuda Contingente 1 (informativo)</b>	0	0	0	0	0	0	0
A. Deuda Contingente 1	0	0	0	0	0	0	0
B. Deuda Contingente 2	0	0	0	0	0	0	0
C. Deuda Contingente XX	0	0	0	0	0	0	0
<b>5. Valor de Instrumentos Bono Cupón Cero 2 (Informativo)</b>	0	0	0	0	0	0	0
A. Instrumento Bono Cupón Cero 1	0	0	0	0	0	0	0
B. Instrumento Bono Cupón Cero 2	0	0	0	0	0	0	0
C. Instrumento Bono Cupón Cero XX	0	0	0	0	0	0	0

1. Se refiere a cualquier Financiamiento sin fuente o garantía de pago definida, que sea asumida de manera solidaria o subsidiaria por las Entidades Federativas con sus Municipios, organismos descentralizados y empresas de participación estatal mayoritaria y fideicomisos, locales o municipales, y por los Municipios con sus respectivos organismos descentralizados y empresas de participación municipal mayoritaria.

2. Se refiere al valor del Bono Cupón Cero que respalda el pago de los créditos asociados al mismo (Activo).

Obligaciones a Corto Plazo (k)	Monto Contratado (l)	Plazo Pactado (m)	Tasa de Interés (n)	Comisiones y Costos Relacionados (o)	Tasa Efectiva (p)
<b>6. Obligaciones a Corto Plazo (Informativo)</b>	0	0	0	0	0
A. Crédito 1	0	0	0	0	0
B. Crédito 2	0	0	0	0	0
C. Crédito XX	0	0	0	0	0

"Bajo protesta de decir verdad declaramos que los Estados Financieros y sus notas, son razonablemente correctos y son responsabilidad del emisor".

000007

INSTITUTO MUNICIPAL DE PLANEACIÓN DEL MUNICIPIO DE QUERÉTARO  
Informe Análítico de Obligaciones Diferentes de Financiamientos – LDF  
Del 1 de Enero al 31 de Diciembre de 2025 (b)  
(PESOS)

Denominación de las Obligaciones Diferentes de Financiamiento	Fecha del Contrato	Fecha de inicio de operación del proyecto	Fecha de vencimiento	Monto de la inversión pactado	Plazo pactado	Monto promedio mensual del pago de la contraprestación	Monto promedio mensual del pago de la contraprestación correspondiente al pago de inversión	Monto pagado de la inversión al XX de XXXX de 20XN	Monto pagado de la inversión actualizado al XX de XXXX de 20XN	Saldo pendiente por pagar de la inversión al XX de XXXX de 20XN
(c)	(d)	(e)	(f)	(g)	(h)	(i)	(j)	(k)	(l)	(m = g - l)
<b>A. Asociaciones Público Privadas (APP's) (A=a+b+c+d)</b>	0	0	0	0	0	0	0	0	0	0
a) APP 1	0	0	0	0	0	0	0	0	0	0
b) APP 2	0	0	0	0	0	0	0	0	0	0
c) APP 3	0	0	0	0	0	0	0	0	0	0
d) APP XX	0	0	0	0	0	0	0	0	0	0
<b>B. Otros Instrumentos (B=a+b+c+d)</b>	0	0	0	0	0	0	0	0	0	0
a) Otro Instrumento 1	0	0	0	0	0	0	0	0	0	0
b) Otro Instrumento 2	0	0	0	0	0	0	0	0	0	0
c) Otro Instrumento 3	0	0	0	0	0	0	0	0	0	0
d) Otro Instrumento XX	0	0	0	0	0	0	0	0	0	0
<b>C. Total de Obligaciones Diferentes de Financiamiento (C=A+B)</b>	0	0	0	0	0	0	0	0	0	0

Bajo protesta de decir verdad declaramos que los Estados Financieros y sus notas, son razonablemente correctos y son responsabilidad del emisor".



INSTITUTO MUNICIPAL DE PLANEACIÓN DEL MUNICIPIO DE QUERÉTARO

Balance Presupuestario - LDF

Del 1 de Enero al 31 de Diciembre de 2025 (b)

(PESOS)



Concepto (c)	Estimado/ Aprobado (d)	Devengado	Recaudado/ Pagado
<b>A. Ingresos Totales (A = A1+A2+A3)</b>	11,408,881	9,048,549	9,048,549
A1. Ingresos de Libre Disposición	11,408,881	9,048,549	9,048,549
A2. Transferencias Federales Etiquetadas	0	0	0
A3. Financiamiento Neto	0	0	0
<b>B. Egresos Presupuestarios<sup>1</sup> (B = B1+B2)</b>	11,408,881	8,947,381	8,947,381
B1. Gasto No Etiquetado (sin incluir Amortización de la Deuda Pública)	11,408,881	8,947,381	8,947,381
B2. Gasto Etiquetado (sin incluir Amortización de la Deuda Pública)	0	0	0
<b>C. Remanentes del Ejercicio Anterior (C = C1 + C2)</b>		0	0
C1. Remanentes de Ingresos de Libre Disposición aplicados en el periodo		0	0
C2. Remanentes de Transferencias Federales Etiquetadas aplicados en el periodo		0	0
<b>I. Balance Presupuestario (I = A - B + C)</b>	0	101,168	101,168
<b>II. Balance Presupuestario sin Financiamiento Neto (II = I - A3)</b>	0	101,168	101,168
<b>III. Balance Presupuestario sin Financiamiento Neto y sin Remanentes del Ejercicio Anterior (III= II - C)</b>	0	101,168	101,168

Concepto	Aprobado	Devengado	Pagado
<b>E. Intereses, Comisiones y Gastos de la Deuda (E = E1+E2)</b>	0	0	0
E1. Intereses, Comisiones y Gastos de la Deuda con Gasto No Etiquetado	0	0	0
E2. Intereses, Comisiones y Gastos de la Deuda con Gasto Etiquetado	0	0	0
<b>IV. Balance Primario (IV = III + E)</b>	0	101,168	101,168

Concepto	Estimado/ Aprobado	Devengado	Recaudado/ Pagado
<b>F. Financiamiento (F = F1 + F2)</b>	0	0	0
F1. Financiamiento con Fuente de Pago de Ingresos de Libre Disposición	0	0	0
F2. Financiamiento con Fuente de Pago de Transferencias Federales Etiquetadas	0	0	0
<b>G. Amortización de la Deuda (G = G1 + G2)</b>	0	0	0
G1. Amortización de la Deuda Pública con Gasto No Etiquetado	0	0	0
G2. Amortización de la Deuda Pública con Gasto Etiquetado	0	0	0
<b>A3. Financiamiento Neto (A3 = F - G)</b>	0	0	0

Concepto	Estimado/ Aprobado	Devengado	Recaudado/ Pagado
A1. Ingresos de Libre Disposición	11,408,881	9,048,549	9,048,549
A3.1 Financiamiento Neto con Fuente de Pago de Ingresos de Libre Disposición (A3.1 = F1 - G1)	0	0	0
F1. Financiamiento con Fuente de Pago de Ingresos de Libre Disposición	0	0	0
G1. Amortización de la Deuda Pública con Gasto No Etiquetado	0	0	0
B1. Gasto No Etiquetado (sin incluir Amortización de la Deuda Pública)	11,408,881	8,947,381	8,947,381
C1. Remanentes de Ingresos de Libre Disposición aplicados en el periodo		0	0
<b>V. Balance Presupuestario de Recursos Disponibles (V = A1 + A3.1 - B1 + C1)</b>	<b>0</b>	<b>101,168</b>	<b>101,168</b>
<b>VI. Balance Presupuestario de Recursos Disponibles sin Financiamiento Neto (VI = V - A3.1)</b>	<b>0</b>	<b>101,168</b>	<b>101,168</b>

Concepto	Estimado/ Aprobado	Devengado	Recaudado/ Pagado
A2. Transferencias Federales Etiquetadas	0	0	0
A3.2 Financiamiento Neto con Fuente de Pago de Transferencias Federales Etiquetadas (A3.2 = F2 - G2)	0	0	0
F2. Financiamiento con Fuente de Pago de Transferencias Federales Etiquetadas	0	0	0
G2. Amortización de la Deuda Pública con Gasto Etiquetado	0	0	0
B2. Gasto Etiquetado (sin incluir Amortización de la Deuda Pública)	0	0	0
C2. Remanentes de Transferencias Federales Etiquetadas aplicados en el periodo		0	0
<b>VII. Balance Presupuestario de Recursos Etiquetados (VII = A2 + A3.2 - B2 + C2)</b>	<b>0</b>	<b>0</b>	<b>0</b>
<b>VIII. Balance Presupuestario de Recursos Etiquetados sin Financiamiento Neto (VIII = VII - A3.2)</b>	<b>0</b>	<b>0</b>	<b>0</b>

Bajo protesta de decir verdad declaramos que los Estados Financieros y sus notas, son razonablemente correctos y son responsabilidad del emisor".





INSTITUTO MUNICIPAL DE PLANEACIÓN DEL MUNICIPIO DE QUERÉTARO

Estado Analítico de Ingresos Detallado - LDF

Del 1 de Enero al 31 de Diciembre de 2025 (b)

(PESOS)



Concepto (c)	Ingreso					Diferencia (e)
	Estimado (d)	Ampliaciones/ (Reducciones)	Modificado	Devengado	Recaudado	
<b>Ingresos de Libre Disposición</b>						
A. Impuestos	0	0	0	0	0	0
B. Cuotas y Aportaciones de Seguridad Social	0	0	0	0	0	0
C. Contribuciones de Mejoras	0	0	0	0	0	0
D. Derechos	0	0	0	0	0	0
E. Productos	0	0	0	0	0	0
F. Aprovechamientos	0	0	0	0	0	0
G. Ingresos por Ventas de Bienes y Servicios	0	0	0	0	0	0
H. Participaciones (H=h1+h2+h3+h4+h5+h6+h7+h8+h9+h10+h11)	0	0	0	0	0	0
h1) Fondo General de Participaciones	0	0	0	0	0	0
h2) Fondo de Fomento Municipal	0	0	0	0	0	0
h3) Fondo de Fiscalización y Recaudación	0	0	0	0	0	0
h4) Fondo de Compensación	0	0	0	0	0	0
h5) Fondo de Extracción de Hidrocarburos	0	0	0	0	0	0
h6) Impuesto Especial Sobre Producción y Servicios	0	0	0	0	0	0
h7) 0.136% de la Recaudación Federal Participable	0	0	0	0	0	0
h8) 3.17% Sobre Extracción de Petróleo	0	0	0	0	0	0
h9) Gasolinas y Diésel	0	0	0	0	0	0
h10) Fondo del Impuesto Sobre la Renta	0	0	0	0	0	0
h11) Fondo de Estabilización de los Ingresos de las Entidades Federativas	0	0	0	0	0	0
I. Incentivos Derivados de la Colaboración Fiscal (I=i1+i2+i3+i4+i5)	0	0	0	0	0	0
i1) Tenencia o Uso de Vehículos	0	0	0	0	0	0
i2) Fondo de Compensación ISAN	0	0	0	0	0	0
i3) Impuesto Sobre Automóviles Nuevos	0	0	0	0	0	0
i4) Fondo de Compensación de Repecos-Intermedios	0	0	0	0	0	0
i5) Otros Incentivos Económicos	0	0	0	0	0	0
J. Transferencias	11,408,881	-1,558,774	9,850,107	9,048,549	9,048,549	-2,360,332
K. Convenios	0	0	0	0	0	0
k1) Otros Convenios y Subsidios	0	0	0	0	0	0
L. Otros Ingresos de Libre Disposición (L=l1+l2)	0	0	0	0	0	0
l1) Participaciones en Ingresos Locales	0	0	0	0	0	0
l2) Otros Ingresos de Libre Disposición	0	0	0	0	0	0
<b>I. Total de Ingresos de Libre Disposición (I=A+B+C+D+E+F+G+H+I+J+K+L)</b>	<b>11,408,881</b>	<b>-1,558,774</b>	<b>9,850,107</b>	<b>9,048,549</b>	<b>9,048,549</b>	<b>-2,360,332</b>
<b>Ingresos Excedentes de Ingresos de Libre Disposición</b>						
<b>Transferencias Federales Etiquetadas</b>						
A. Aportaciones (A=a1+a2+a3+a4+a5+a6+a7+a8)	0	0	0	0	0	0
a1) Fondo de Aportaciones para la Nómina Educativa y Gasto Operativo	0	0	0	0	0	0
a2) Fondo de Aportaciones para los Servicios de Salud	0	0	0	0	0	0
a3) Fondo de Aportaciones para la Infraestructura Social	0	0	0	0	0	0
a4) Fondo de Aportaciones para el Fortalecimiento de los Municipios y de las Demarcaciones Territoriales del Distrito Federal	0	0	0	0	0	0

a5) Fondo de Aportaciones Múltiples	0	0	0	0	0	0
a6) Fondo de Aportaciones para la Educación Tecnológica y de Adultos	0	0	0	0	0	0
a7) Fondo de Aportaciones para la Seguridad Pública de los Estados y del Distrito Federal	0	0	0	0	0	0
a8) Fondo de Aportaciones para el Fortalecimiento de las Entidades Federativas	0	0	0	0	0	0
B. Convenios (B=b1+b2+b3+b4)	0	0	0	0	0	0
b1) Convenios de Protección Social en Salud	0	0	0	0	0	0
b2) Convenios de Descentralización	0	0	0	0	0	0
b3) Convenios de Reasignación	0	0	0	0	0	0
b4) Otros Convenios y Subsidios	0	0	0	0	0	0
C. Fondos Distintos de Aportaciones (C=c1+c2)	0	0	0	0	0	0
c1) Fondo para Entidades Federativas y Municipios Productores de Hidrocarburos	0	0	0	0	0	0
c2) Fondo Minero	0	0	0	0	0	0
D. Transferencias, Subsidios y Subvenciones, y Pensiones y Jubilaciones	0	0	0	0	0	0
E. Otras Transferencias Federales Etiquetadas	0	0	0	0	0	0
<b>II. Total de Transferencias Federales Etiquetadas (II = A + B + C + D + E)</b>	<b>0</b>	<b>0</b>	<b>0</b>	<b>0</b>	<b>0</b>	<b>0</b>
<b>III. Ingresos Derivados de Financiamientos (III = A)</b>	<b>0</b>	<b>0</b>	<b>0</b>	<b>0</b>	<b>0</b>	<b>0</b>
A. Ingresos Derivados de Financiamientos	0	0	0	0	0	0
<b>IV. Total de Ingresos (IV = I + II + III)</b>	<b>11,408,881</b>	<b>-1,558,774</b>	<b>9,850,107</b>	<b>9,048,549</b>	<b>9,048,549</b>	<b>-2,360,332</b>
<b>Datos Informativos</b>						
1. Ingresos Derivados de Financiamientos con Fuente de Pago de Ingresos de Libre Disposición	0	0	0	0	0	0
2. Ingresos Derivados de Financiamientos con Fuente de Pago de Transferencias Federales Etiquetadas	0	0	0	0	0	0
3. Ingresos Derivados de Financiamientos (3 = 1 + 2)	0	0	0	0	0	0

Bajo protesta de decir verdad declaramos que los Estados Financieros y sus notas, son razonablemente correctos y son responsabilidad del emisor".

0000/0



**INSTITUTO MUNICIPAL DE PLANEACIÓN DEL MUNICIPIO DE QUERÉTARO**  
**Estado Analítico del Ejercicio del Presupuesto de Egresos Detallado - LDF**  
**Clasificación por Objeto del Gasto (Capítulo y Concepto)**  
**Del 1 de Enero al 31 de Diciembre de 2025 (b)**  
**(PESOS)**



Concepto (c)	Egresos					Subejercicio (e)
	Aprobado (d)	Ampliaciones/ (Reducciones)	Modificado	Devengado	Pagado	
<b>I. Gasto No Etiquetado (I=A+B+C+D+E+F+G+H+I)</b>	11,408,881	-2,178,319	9,232,566	8,947,381	8,947,381	285,185
<b>A. Servicios Personales (A=a1+a2+a3+a4+a5+a6+a7)</b>	9,775,520	-2,299,632	7,475,888	7,475,888	7,475,888	0
a1) Remuneraciones al Personal de Carácter Permanente	5,605,466	-1,428,655	5,176,811	5,176,811	5,176,811	0
a2) Remuneraciones al Personal de Carácter Transitorio	0	0	0	0	0	0
a3) Remuneraciones Adicionales y Especiales	1,369,709	-331,138	1,038,567	1,038,567	1,038,567	0
a4) Seguridad Social	1,646,976	-499,714	1,147,262	1,147,262	1,147,262	0
a5) Otras Prestaciones Sociales y Económicas	128,440	-41,715	86,724	86,724	86,724	0
a6) Provisiones	0	0	0	0	0	0
a7) Pago de Estímulos a Servidores Públicos	24,933	1,590	26,524	26,524	26,524	0
<b>B. Materiales y Suministros (B=b1+b2+b3+b4+b5+b6+b7+b8+b9)</b>	197,773	-47,351	150,422	130,868	130,868	19,554
b1) Materiales de Administración, Emisión de Documentos y Artículos Oficiales	48,953	-40,066	8,887	8,887	8,887	0
b2) Alimentos y Utensilios	37,000	-13,762	23,238	23,238	23,238	0
b3) Materias Primas y Materiales de Producción y Comercialización	0	0	0	0	0	0
b4) Materiales y Artículos de Construcción y de Reparación	2,300	-1,542	758	758	758	0
b5) Productos Químicos, Farmacéuticos y de Laboratorio	2,400	-2,400	0	0	0	0
b6) Combustibles, Lubricantes y Aditivos	91,220	-800	90,420	78,633	78,633	11,787
b7) Vestuario, Blancos, Prendas de Protección y Artículos Deportivos	0	11,803	11,803	11,803	11,803	0
b8) Materiales y Suministros Para Seguridad	0	0	0	0	0	0
b9) Herramientas, Refacciones y Accesorios Menores	15,900	-584	15,316	7,549	7,549	7,767
<b>C. Servicios Generales (C=c1+c2+c3+c4+c5+c6+c7+c8+c9)</b>	1,435,588	-170,667	1,606,256	1,340,625	1,340,625	265,631
c1) Servicios Básicos	69,199	800	69,999	55,804	55,804	14,195
c2) Servicios de Arrendamiento	229,114	2,310	231,424	226,403	226,403	5,020
c3) Servicios Profesionales, Científicos, Técnicos y Otros Servicios	623,192	92,651	715,843	705,827	705,827	10,016
c4) Servicios Financieros, Bancarios y Comerciales	37,600	5,423	43,023	38,112	38,112	4,911
c5) Servicios de Instalación, Reparación, Mantenimiento y Conservación	41,000	3,884	44,884	34,581	34,581	10,303
c6) Servicios de Comunicación Social y Publicidad	1,600	574	2,174	2,174	2,174	0
c7) Servicios de Traslado y Viáticos	180,927	0	180,927	63,143	63,143	117,784
c8) Servicios Oficiales	0	100,726	100,726	0	0	100,726
c9) Otros Servicios Generales	252,956	-35,700	217,256	214,581	214,581	2,675
<b>D. Transferencias, Asignaciones, Subsidios y Otras Ayudas (D=d1+d2+d3+d4+d5+d6+d7+d8+d9)</b>	0	0	0	0	0	0
d1) Transferencias Internas y Asignaciones al Sector Público	0	0	0	0	0	0
d2) Transferencias al Resto del Sector Público	0	0	0	0	0	0
d3) Subsidios y Subvenciones	0	0	0	0	0	0
d4) Ayudas Sociales	0	0	0	0	0	0
d5) Pensiones y Jubilaciones	0	0	0	0	0	0
d6) Transferencias a Fideicomisos, Mandatos y Otros Análogos	0	0	0	0	0	0
d7) Transferencias a la Seguridad Social	0	0	0	0	0	0
d8) Donativos	0	0	0	0	0	0
d9) Transferencias al Exterior	0	0	0	0	0	0
<b>E. Bienes Muebles, Inmuebles e Intangibles (E=e1+e2+e3+e4+e5+e6+e7+e8+e9)</b>	0	0	0	0	0	0
e1) Mobiliario y Equipo de Administración	0	0	0	0	0	0
e2) Mobiliario y Equipo Educativo y Recreativo	0	0	0	0	0	0
e3) Equipo e Instrumental Médico y de Laboratorio	0	0	0	0	0	0
e4) Vehículos y Equipo de Transporte	0	0	0	0	0	0
e5) Equipo de Defensa y Seguridad	0	0	0	0	0	0
e6) Maquinaria, Otros Equipos y Herramientas	0	0	0	0	0	0
e7) Activos Biológicos	0	0	0	0	0	0
e8) Bienes Inmuebles	0	0	0	0	0	0
e9) Activos Intangibles	0	0	0	0	0	0
<b>F. Inversión Pública (F=f1+f2+f3)</b>	0	0	0	0	0	0
f1) Obra Pública en Bienes de Dominio Público	0	0	0	0	0	0
f2) Obra Pública en Bienes Propios	0	0	0	0	0	0
f3) Proyectos Productivos y Acciones de Fomento	0	0	0	0	0	0
<b>G. Inversiones Financieras y Otras Provisiones (G=g1+g2+g3+g4+g5+g6+g7)</b>	0	0	0	0	0	0
g1) Inversiones Para el Fomento de Actividades Productivas	0	0	0	0	0	0
g2) Acciones y Participaciones de Capital	0	0	0	0	0	0
g3) Compra de Títulos y Valores	0	0	0	0	0	0
g4) Concesión de Préstamos	0	0	0	0	0	0
g5) Inversiones en Fideicomisos, Mandatos y Otros Análogos	0	0	0	0	0	0
Fideicomiso de Desastres Naturales (Informativo)	0	0	0	0	0	0
g6) Otras Inversiones Financieras	0	0	0	0	0	0
g7) Provisiones para Contingencias y Otras Erogaciones Especiales	0	0	0	0	0	0
<b>H. Participaciones y Aportaciones (H=h1+h2+h3)</b>	0	0	0	0	0	0
h1) Participaciones	0	0	0	0	0	0
h2) Aportaciones	0	0	0	0	0	0
h3) Convenios	0	0	0	0	0	0
<b>I. Deuda Pública (I=i1+i2+i3+i4+i5+i6+i7)</b>	0	0	0	0	0	0
i1) Amortización de la Deuda Pública	0	0	0	0	0	0
i2) Intereses de la Deuda Pública	0	0	0	0	0	0
i3) Comisiones de la Deuda Pública	0	0	0	0	0	0
i4) Gastos de la Deuda Pública	0	0	0	0	0	0
i5) Costo por Coberturas	0	0	0	0	0	0

*Handwritten mark*

*Handwritten signature*

6) Apoyos Financieros						
7) Adeudos de Ejercicios Fiscales Anteriores (ADEFAS)						
<b>II. Gasto Etiquetado (II=A+B+C+D+E+F+G+H+I)</b>						
<b>A. Servicios Personales (A=a1+a2+a3+a4+a5+a6+a7)</b>						
a1) Remuneraciones al Personal de Carácter Permanente						
a2) Remuneraciones al Personal de Carácter Transitorio						
a3) Remuneraciones Adicionales y Especiales						
a4) Seguridad Social						
a5) Otras Prestaciones Sociales y Económicas						
a6) Previsiones						
a7) Pago de Estímulos a Servidores Públicos						
<b>B. Materiales y Suministros (B=b1+b2+b3+b4+b5+b6+b7+b8+b9)</b>						
b1) Materiales de Administración, Emisión de Documentos y Artículos Oficiales						
b2) Alimentos y Utensilios						
b3) Materias Primas y Materiales de Producción y Comercialización						
b4) Materiales y Artículos de Construcción y de Reparación						
b5) Productos Químicos, Farmacéuticos y de Laboratorio						
b6) Combustibles, Lubricantes y Aditivos						
b7) Vestuario, Blancos, Prendas de Protección y Artículos Deportivos						
b8) Materiales y Suministros Para Seguridad						
b9) Herramientas, Refacciones y Accesorios Menores						
<b>C. Servicios Generales (C=c1+c2+c3+c4+c5+c6+c7+c8+c9)</b>						
c1) Servicios Básicos						
c2) Servicios de Arrendamiento						
c3) Servicios Profesionales, Científicos, Técnicos y Otros Servicios						
c4) Servicios Financieros, Bancarios y Comerciales						
c5) Servicios de Instalación, Reparación, Mantenimiento y Conservación						
c6) Servicios de Comunicación Social y Publicidad						
c7) Servicios de Traslado y Viáticos						
c8) Servicios Oficiales						
c9) Otros Servicios Generales						
<b>D. Transferencias, Asignaciones, Subsidios y Otras Ayudas (D=d1+d2+d3+d4+d5+d6+d7+d8+d9)</b>						
d1) Transferencias Internas y Asignaciones al Sector Público						
d2) Transferencias al Resto del Sector Público						
d3) Subsidios y Subvenciones						
d4) Ayudas Sociales						
d5) Pensiones y Jubilaciones						
d6) Transferencias a Fideicomisos, Mandatos y Otros Análogos						
d7) Transferencias a la Seguridad Social						
d8) Donativos						
d9) Transferencias al Exterior						
<b>E. Bienes Muebles, Inmuebles e Intangibles (E=e1+e2+e3+e4+e5+e6+e7+e8+e9)</b>						
e1) Mobiliario y Equipo de Administración						
e2) Mobiliario y Equipo Educativo y Recreativo						
e3) Equipo e Instrumental Médico y de Laboratorio						
e4) Vehículos y Equipo de Transporte						
e5) Equipo de Defensa y Seguridad						
e6) Maquinaria, Otros Equipos y Herramientas						
e7) Activos Biológicos						
e8) Bienes Inmuebles						
e9) Activos Intangibles						
<b>F. Inversión Pública (F=f1+f2+f3)</b>						
f1) Obra Pública en Bienes de Dominio Público						
f2) Obra Pública en Bienes Propios						
f3) Proyectos Productivos y Acciones de Fomento						
<b>G. Inversiones Financieras y Otras Provisiones (G=g1+g2+g3+g4+g5+g6+g7)</b>						
g1) Inversiones Para el Fomento de Actividades Productivas						
g2) Acciones y Participaciones de Capital						
g3) Compra de Títulos y Valores						
g4) Concesión de Préstamos						
g5) Inversiones en Fideicomisos, Mandatos y Otros Análogos						
Fideicomiso de Desastres Naturales (Informativo)						
g6) Otras Inversiones Financieras						
g7) Provisiones para Contingencias y Otras Erogaciones Especiales						
<b>H. Participaciones y Aportaciones (H=h1+h2+h3)</b>						
h1) Participaciones						
h2) Aportaciones						
h3) Convenios						
<b>I. Deuda Pública (I=i1+i2+i3+i4+i5+i6+i7)</b>						
i1) Amortización de la Deuda Pública						
i2) Intereses de la Deuda Pública						
i3) Comisiones de la Deuda Pública						
i4) Gastos de la Deuda Pública						
i5) Costo por Coberturas						
i6) Apoyos Financieros						
i7) Adeudos de Ejercicios Fiscales Anteriores (ADEFAS)						
<b>III. Total de Egresos (III = I + II)</b>	11,408,881	-2,176,315	9,232,566	8,947,381	8,947,381	285,185

Bajo protesta de decir verdad declaramos que los Estados Financieros y sus notas, son razonablemente correctos y son responsabilidad del emisor".

0000/4



INSTITUTO MUNICIPAL DE PLANEACIÓN DEL MUNICIPIO DE QUERÉTARO

Estado Analítico del Ejercicio del Presupuesto de Egresos Detallado - LDF

Clasificación Administrativa

Del 1 de Enero al 31 de Diciembre de 2025 (b)

(PESOS)



Concepto (c)	Egresos					Subejercicio (e)
	Aprobado (d)	Ampliaciones/ (Reducciones)	Modificado	Devengado	Pagado	
<b>I. Gasto No Etiquetado (I=A+B+C+D+E+F+G+H)</b>	<b>11,408,881</b>	<b>-2,176,315</b>	<b>9,232,566</b>	<b>8,947,381</b>	<b>8,947,381</b>	<b>285,185</b>
A INSTITUTO MUNICIPAL DE PLANEACIÓN DEL MUNICIPIO DE QUERÉTARO	11,408,881	-2,176,315	9,232,566	8,947,381	8,947,381	285,185
B Dependencia o Unidad Administrativa 2	0	0	0	0	0	0
C Dependencia o Unidad Administrativa 3	0	0	0	0	0	0
D Dependencia o Unidad Administrativa 4	0	0	0	0	0	0
E Dependencia o Unidad Administrativa 5	0	0	0	0	0	0
F Dependencia o Unidad Administrativa 6	0	0	0	0	0	0
G Dependencia o Unidad Administrativa 7	0	0	0	0	0	0
H Dependencia o Unidad Administrativa xx	0	0	0	0	0	0
<b>II. Gasto Etiquetado (II=A+B+C+D+E+F+G+H)</b>	<b>0</b>	<b>0</b>	<b>0</b>	<b>0</b>	<b>0</b>	<b>0</b>
A Dependencia o Unidad Administrativa 1	0	0	0	0	0	0
B Dependencia o Unidad Administrativa 2	0	0	0	0	0	0
C Dependencia o Unidad Administrativa 3	0	0	0	0	0	0
D Dependencia o Unidad Administrativa 4	0	0	0	0	0	0
E Dependencia o Unidad Administrativa 5	0	0	0	0	0	0
F Dependencia o Unidad Administrativa 6	0	0	0	0	0	0
G Dependencia o Unidad Administrativa 7	0	0	0	0	0	0
H Dependencia o Unidad Administrativa xx	0	0	0	0	0	0
<b>III. Total de Egresos (III = I + II)</b>	<b>11,408,881</b>	<b>-2,176,315</b>	<b>9,232,566</b>	<b>8,947,381</b>	<b>8,947,381</b>	<b>285,185</b>

"Bajo protesta de decir verdad declaramos que los Estados Financieros y sus notas, son razonablemente correctos y son responsabilidad del emisor".

000015



**INSTITUTO MUNICIPAL DE PLANEACIÓN DEL MUNICIPIO DE QUERÉTARO**  
**Estado Analítico del Ejercicio del Presupuesto de Egresos Detallado - LDF**  
**Clasificación Funcional (Finalidad y Función)**  
**Del 1 de Enero al 31 de Diciembre de 2025 (b)**



Concepto (c)	Egresos					Subejercicio (e)
	Aprobado (d)	Ampliaciones/ (Reducciones)	Modificado	Devengado	Pagado	
<b>I. Gasto No Etiquetado (I=A+B+C+D)</b>	<b>11,408,881</b>	<b>-2,176,315</b>	<b>9,232,566</b>	<b>8,947,381</b>	<b>8,947,381</b>	<b>285,185</b>
<b>A. Gobierno (A=a1+a2+a3+a4+a5+a6+a7+a8)</b>	<b>11,408,881</b>	<b>-2,176,315</b>	<b>9,232,566</b>	<b>8,947,381</b>	<b>8,947,381</b>	<b>285,185</b>
a1) Legislación	0	0	0	0	0	0
a2) Justicia	0	0	0	0	0	0
a3) Coordinación de la Política de Gobierno	11,408,881	-2,176,315	9,232,566	8,947,381	8,947,381	285,185
a4) Relaciones Exteriores	0	0	0	0	0	0
a5) Asuntos Financieros y Hacendarios	0	0	0	0	0	0
a6) Seguridad Nacional	0	0	0	0	0	0
a7) Asuntos de Orden Público y de Seguridad Interior	0	0	0	0	0	0
a8) Otros Servicios Generales	0	0	0	0	0	0
<b>B. Desarrollo Social (B=b1+b2+b3+b4+b5+b6+b7)</b>	<b>0</b>	<b>0</b>	<b>0</b>	<b>0</b>	<b>0</b>	<b>0</b>
b1) Protección Ambiental	0	0	0	0	0	0
b2) Vivienda y Servicios a la Comunidad	0	0	0	0	0	0
b3) Salud	0	0	0	0	0	0
b4) Recreación, Cultura y Otras Manifestaciones Sociales	0	0	0	0	0	0
b5) Educación	0	0	0	0	0	0
b6) Protección Social	0	0	0	0	0	0
b7) Otros Asuntos Sociales	0	0	0	0	0	0
<b>C. Desarrollo Económico (C=c1+c2+c3+c4+c5+c6+c7+c8+c9)</b>	<b>0</b>	<b>0</b>	<b>0</b>	<b>0</b>	<b>0</b>	<b>0</b>
c1) Asuntos Económicos, Comerciales y Laborales en General	0	0	0	0	0	0
c2) Agropecuaria, Silvicultura, Pesca y Caza	0	0	0	0	0	0
c3) Combustibles y Energía	0	0	0	0	0	0
c4) Minería, Manufacturas y Construcción	0	0	0	0	0	0
c5) Transporte	0	0	0	0	0	0
c6) Comunicaciones	0	0	0	0	0	0
c7) Turismo	0	0	0	0	0	0
c8) Ciencia, Tecnología e Innovación	0	0	0	0	0	0
c9) Otras Industrias y Otros Asuntos Económicos	0	0	0	0	0	0
<b>D. Otras No Clasificadas en Funciones Anteriores (D=d1+d2+d3+d4)</b>	<b>0</b>	<b>0</b>	<b>0</b>	<b>0</b>	<b>0</b>	<b>0</b>
d1) Transacciones de la Deuda Publica / Costo Financiero de la Deuda	0	0	0	0	0	0
d2) Transferencias, Participaciones y Aportaciones Entre Diferentes Niveles y Ordenes de Gobierno	0	0	0	0	0	0
d3) Saneamiento del Sistema Financiero	0	0	0	0	0	0
d4) Adeudos de Ejercicios Fiscales Anteriores	0	0	0	0	0	0
<b>II. Gasto Etiquetado (II=A+B+C+D)</b>	<b>0</b>	<b>0</b>	<b>0</b>	<b>0</b>	<b>0</b>	<b>0</b>
<b>A. Gobierno (A=a1+a2+a3+a4+a5+a6+a7+a8)</b>	<b>0</b>	<b>0</b>	<b>0</b>	<b>0</b>	<b>0</b>	<b>0</b>
a1) Legislación	0	0	0	0	0	0
a2) Justicia	0	0	0	0	0	0
a3) Coordinación de la Política de Gobierno	0	0	0	0	0	0
a4) Relaciones Exteriores	0	0	0	0	0	0
a5) Asuntos Financieros y Hacendarios	0	0	0	0	0	0
a6) Seguridad Nacional	0	0	0	0	0	0

000000

*[Handwritten signature]*

a7) Asuntos de Orden Público y de Seguridad Interior	0	0	0	0	0	0
a8) Otros Servicios Generales	0	0	0	0	0	0
<b>B. Desarrollo Social (B=b1+b2+b3+b4+b5+b6+b7)</b>	0	0	0	0	0	0
b1) Protección Ambiental	0	0	0	0	0	0
b2) Vivienda y Servicios a la Comunidad	0	0	0	0	0	0
b3) Salud	0	0	0	0	0	0
b4) Recreación, Cultura y Otras Manifestaciones Sociales	0	0	0	0	0	0
b5) Educación	0	0	0	0	0	0
b6) Protección Social	0	0	0	0	0	0
b7) Otros Asuntos Sociales	0	0	0	0	0	0
<b>C. Desarrollo Económico (C=c1+c2+c3+c4+c5+c6+c7+c8+c9)</b>	0	0	0	0	0	0
c1) Asuntos Económicos, Comerciales y Laborales en General	0	0	0	0	0	0
c2) Agropecuaria, Silvicultura, Pesca y Caza	0	0	0	0	0	0
c3) Combustibles y Energía	0	0	0	0	0	0
c4) Minería, Manufacturas y Construcción	0	0	0	0	0	0
c5) Transporte	0	0	0	0	0	0
c6) Comunicaciones	0	0	0	0	0	0
c7) Turismo	0	0	0	0	0	0
c8) Ciencia, Tecnología e Innovación	0	0	0	0	0	0
c9) Otras Industrias y Otros Asuntos Económicos	0	0	0	0	0	0
<b>D. Otras No Clasificadas en Funciones Anteriores (D=d1+d2+d3+d4)</b>	0	0	0	0	0	0
d1) Transacciones de la Deuda Publica / Costo Financiero de la Deuda	0	0	0	0	0	0
d2) Transferencias, Participaciones y Aportaciones Entre Diferentes Niveles y Ordenes de Gobierno	0	0	0	0	0	0
d3) Saneamiento del Sistema Financiero	0	0	0	0	0	0
d4) Adeudos de Ejercicios Fiscales Anteriores	0	0	0	0	0	0
<b>III. Total de Egresos (III = I + II)</b>	<b>11,408,881</b>	<b>-2,176,315</b>	<b>9,232,566</b>	<b>8,947,381</b>	<b>8,947,381</b>	<b>285,185</b>

"Bajo protesta de decir verdad declaramos que los Estados Financieros y sus notas, son razonablemente correctos y son responsabilidad del emisor".



**INSTITUTO MUNICIPAL DE PLANEACIÓN DEL MUNICIPIO DE QUERÉTARO**  
**Estado Analítico del Ejercicio del Presupuesto de Egresos Detallado - LDF**  
**Clasificación de Servicios Personales por Categoría**  
**Del 1 de Enero al 31 de Diciembre de 2025 (b)**  
**(PESOS)**



Concepto (c)	Egresos					Subejercicio (e)
	Aprobado (d)	Ampliaciones/ (Reducciones)	Modificado	Devengado	Pagado	
<b>I. Gasto No Etiquetado (I=A+B+C+D+E+F)</b>	11,408,881	-2,176,315	9,232,566	8,947,381	8,947,381	285,185
A. Personal Administrativo y de Servicio Público	11,408,881	-2,176,315	9,232,566	8,947,381	8,947,381	285,185
B. Magisterio	0	0	0	0	0	0
C. Servicios de Salud (C=c1+c2)	0	0	0	0	0	0
c1) Personal Administrativo	0	0	0	0	0	0
c2) Personal Médico, Paramédico y afin	0	0	0	0	0	0
D. Seguridad Pública	0	0	0	0	0	0
E. Gastos asociados a la implementación de nuevas leyes federales o reformas a las mismas (E = e1 + e2)	0	0	0	0	0	0
e1) Nombre del Programa o Ley 1	0	0	0	0	0	0
e2) Nombre del Programa o Ley 2	0	0	0	0	0	0
F. Sentencias laborales definitivas	0	0	0	0	0	0
<b>II. Gasto Etiquetado (II=A+B+C+D+E+F)</b>	0	0	0	0	0	0
A. Personal Administrativo y de Servicio Público	0	0	0	0	0	0
B. Magisterio	0	0	0	0	0	0
C. Servicios de Salud (C=c1+c2)	0	0	0	0	0	0
c1) Personal Administrativo	0	0	0	0	0	0
c2) Personal Médico, Paramédico y afin	0	0	0	0	0	0
D. Seguridad Pública	0	0	0	0	0	0
E. Gastos asociados a la implementación de nuevas leyes federales o reformas a las mismas (E = e1 + e2)	0	0	0	0	0	0
e1) Nombre del Programa o Ley 1	0	0	0	0	0	0
e2) Nombre del Programa o Ley 2	0	0	0	0	0	0
F. Sentencias laborales definitivas	0	0	0	0	0	0
<b>III. Total del Gasto en Servicios Personales (III = I + II)</b>	11,408,881	-2,176,315	9,232,566	8,947,381	8,947,381	285,185

"Bajo protesta de decir verdad declaramos que los Estados Financieros y sus notas, son razonablemente correctos y son responsabilidad del emisor".

*[Handwritten signature]*

**INSTITUTO MUNICIPAL DE PLANEACIÓN DEL MUNICIPIO DE QUERÉTARO**  
**Guía de Cumplimiento de la Ley de Disciplina Financiera de las Entidades Federativas y Municipios**  
 Del 1 de enero al 31 de diciembre de 2025 (b)

Indicadores de Observancia (c)	Implementación		Resultado		Fundamento (h)	Comentarios (i)
	SI	NO	Monto o valor (f)	Unidad (pesos/porcentaje) (g)		
	Mecanismo de Verificación (d)	Fecha estimada de cumplimiento (e)				
<b>INDICADORES PRESUPUESTARIOS</b>						
<b>A. INDICADORES CUANTITATIVOS</b>						
<b>1 Balance Presupuestario Sostenible (j)</b>						
a. Propuesto	Iniciativa de Ley de Ingresos y Proyecto de Presupuesto de Egresos		0.00	pesos	Art. 6 y 19 de la LDF	PE APROBADO
b. Aprobado	Ley de Ingresos y Presupuesto de Egresos		11,408,881.00	pesos	Art. 6 y 19 de la LDF	PROPUESTO
c. Ejercido	Cuenta Pública / Formato 4 LDF		9,048,549.13	pesos	Art. 6 y 19 de la LDF	
<b>2 Balance Presupuestario de Recursos Disponibles Sostenible (k)</b>						
a. Propuesto	Iniciativa de Ley de Ingresos y Proyecto de Presupuesto de Egresos		0.00	pesos	Art. 6 y 19 de la LDF	PE APROBADO
b. Aprobado	Ley de Ingresos y Presupuesto de Egresos		11,408,881.00	pesos	Art. 6 y 19 de la LDF	PROPUESTO
c. Ejercido	Cuenta Pública / Formato 4 LDF		9,048,549.13	pesos	Art. 6 y 19 de la LDF	
<b>3 Financiamiento Neto dentro del Techo de Financiamiento Neto (l)</b>						
a. Propuesto	Iniciativa de Ley de Ingresos		0	pesos	Art. 6, 19 y 46 de la LDF	
b. Aprobado	Ley de Ingresos		0	pesos	Art. 6, 19 y 46 de la LDF	
c. Ejercido	Cuenta Pública / Formato 4 LDF		0	pesos	Art. 6, 19 y 46 de la LDF	
<b>4 Recursos destinados a la atención de desastres naturales</b>						
<b>a. Asignación al fideicomiso para desastres naturales (m)</b>						
a.1 Aprobado	Reporte Trim. Formato 6 a)		0	pesos	Art. 9 de la LDF	
a.2 Pagado	Cuenta Pública / Formato 6 a)		0	pesos	Art. 9 de la LDF	
b. Aportación promedio realizada por la Entidad Federativa durante los 5 ejercicios previos, para infraestructura dañada por desastres naturales (n)	Autorizaciones de recursos aprobados por el FONDEN		0	pesos	Art. 9 de la LDF	
c. Saldo del fideicomiso para desastres naturales (o)	Cuenta Pública / Auxiliar de Cuentas		0	pesos	Art. 9 de la LDF	
d. Costo promedio de los últimos 5 ejercicios de la reconstrucción de infraestructura dañada por desastres naturales (p)	Autorizaciones de recursos aprobados por el FONDEN		0	pesos	Art. 9 de la LDF	
<b>5 Techo para servicios personales (q)</b>						
a. Asignación en el Presupuesto de Egresos	Reporte Trim. Formato 6 d)		0	pesos	Art. 10 y 21 de la LDF	
b. Ejercido	Reporte Trim. Formato 6 d)		0	pesos	Art. 13 fracc. V y 21 de la LDF	
<b>6 Previsiones de gasto para compromisos de pago derivados de APPs (r)</b>						
a. Asignación en el Presupuesto de Egresos	Presupuesto de Egresos		0	pesos	Art. 11 y 21 de la LDF	
<b>7 Techo de ADEFAS para el ejercicio fiscal (s)</b>						
a. Propuesto	Proyecto de Presupuesto de Egresos		0	pesos	Art. 12 y 20 de la LDF	
b. Aprobado	Reporte Trim. Formato 6 a)		0	pesos	Art. 12 y 20 de la LDF	
c. Ejercido	Cuenta Pública / Formato 6 a)		0	pesos	Art. 12 y 20 de la LDF	
<b>B. INDICADORES CUALITATIVOS</b>						
<b>1 Iniciativa de Ley de Ingresos y Proyecto de Presupuesto de Egresos</b>						
a. Objetivos anuales, estrategias y metas para el ejercicio fiscal (t)	Iniciativa de Ley de Ingresos y Proyecto de Presupuesto de Egresos				Art. 5 y 18 de la LDF	
b. Proyecciones de ejercicios posteriores (u)	Iniciativa de Ley de Ingresos y Proyecto de Presupuesto de Egresos / Formatos 7 a) y b)				Art. 5 y 18 de la LDF	
c. Desconexión de riesgos relevantes y propuestas de acción para enfrentarlos (v)	Iniciativa de Ley de Ingresos y Proyecto de Presupuesto de Egresos				Art. 5 y 18 de la LDF	
d. Resultados de ejercicios fiscales anteriores y el ejercicio fiscal en cuestión (w)	Iniciativa de Ley de Ingresos y Proyecto de Presupuesto de Egresos / Formatos 7 c) y d)				Art. 5 y 18 de la LDF	
e. Estudio actual de las pensiones de sus trabajadores (x)	Proyecto de Presupuesto de Egresos / Formato 8				Art. 5 y 18 de la LDF	
<b>2 Balance Presupuestario de Recursos Disponibles, en caso de ser negativo</b>						
a. Razones excepcionales que justifican el Balance Presupuestario de Recursos Disponibles negativo (y)	Iniciativa de Ley de Ingresos o Proyecto de Presupuesto de Egresos				Art. 6 y 19 de la LDF	
b. Fuente de recursos para cubrir el Balance Presupuestario de Recursos Disponibles negativo (z)	Iniciativa de Ley de Ingresos o Proyecto de Presupuesto de Egresos				Art. 6 y 19 de la LDF	
c. Número de ejercicios fiscales y acciones necesarias para cubrir el Balance Presupuestario de Recursos Disponibles negativo (aa)	Iniciativa de Ley de Ingresos o Proyecto de Presupuesto de Egresos				Art. 6 y 19 de la LDF	
d. Informes Trimestrales sobre el avance de las acciones para recuperar el Balance Presupuestario de Recursos Disponibles (ab)	Reporte Trim. y Cuenta Pública				Art. 6 y 19 de la LDF	
<b>3 Personal</b>						
a. Remuneraciones de los servidores públicos (ac)	Proyecto de Presupuesto				Art. 10 y 21 de la LDF	
b. Previsiones salariales y económicas para cubrir incrementos salariales, creación de plazas y otros (ad)	Proyecto de Presupuesto				Art. 10 y 21 de la LDF	
<b>INDICADORES DEL EJERCICIO PRESUPUESTARIO</b>						
<b>A. INDICADORES CUANTITATIVOS</b>						
<b>1 Ingresos Excedentes derivados de Ingresos de Libre Disposición</b>						
a. Monto de Ingresos Excedentes derivados de ILD (ae)	Cuenta Pública / Formato 5		0.00	pesos	Art. 14 y 21 de la LDF	
b. Monto de Ingresos Excedentes derivados de ILD destinados al fin del A.14, fracción I de la LDF (af)	Cuenta Pública		0	pesos	Art. 14 y 21 de la LDF	
c. Monto de Ingresos Excedentes derivados de ILD destinados al fin del A.14, fracción II, a) de la LDF (ag)	Cuenta Pública		0	pesos	Art. 14 y 21 de la LDF	

H  


**INSTITUTO MUNICIPAL DE PLANEACIÓN DEL MUNICIPIO DE QUERÉTARO**  
 Guía de Cumplimiento de la Ley de Disciplina Financiera de las Entidades Federativas y Municipios  
 Del 1 de enero al 31 de diciembre de 2025 (b)

Indicadores de Observancia (c)	Implementación		Resultado		Fundamento (h)	Comentarios (i)
	SI	NO	Monto o valor (f)	Unidad (pesos/porcentaje) (g)		
	Mecanismo de Verificación (d)	Fecha estimada de cumplimiento (e)				
<b>INDICADORES PRESUPUESTARIOS</b>						
d. <i>Monto de Ingresos Excedentes derivados de ILD destinados al fin del A.14, fracción II, b) de la LDF (hh)</i>	Cuenta Pública		0	pesos	Art. 14 y 21 de la LDF	
e. <i>Monto de Ingresos Excedentes derivados de ILD destinados al fin del artículo noveno transitorio de la LDF (ii)</i>			0	pesos	Art. Noveno Transitorio de la LDF	
<b>B. INDICADORES CUALITATIVOS</b>						
1. Análisis Costo-Beneficio para programas o proyectos de inversión mayores a 10 millones de UDIS (jj)	Página de internet de la Secretaría de Finanzas o Tesorería Municipal				Art. 13 frac. III y 21 de la LDF	
2. Análisis de conveniencia y análisis de transferencia de riesgos de los proyectos APPs (kk)	Página de internet de la Secretaría de Finanzas o Tesorería Municipal				Art. 13 frac. III y 21 de la LDF	
3. Identificación de población objetivo, destino y temporalidad de subsidios (ll)	Página de internet de la Secretaría de Finanzas o Tesorería Municipal				Art. 13 frac. VII y 21 de la LDF	
<b>INDICADORES DE DEUDA PÚBLICA</b>						
<b>A. INDICADORES CUANTITATIVOS</b>						
<b>1. Obligaciones a Corto Plazo</b>						
a. <i>Límite de Obligaciones a Corto Plazo (mm)</i>			0	pesos	Art. 30 frac. I de la LDF	
b. <i>Obligaciones a Corto Plazo (nn)</i>			0	pesos	Art. 30 frac. I de la LDF	

INSTITUTO MUNICIPAL DE PLANEACION DEL MUNICIPIO DE QUERÉTARO  
Fuentes de Ingresos de Ampliaciones y Transferencias Presupuestales  
Del 1 de Enero al 31 de Diciembre del 2025  
(Pesos)


Rubro de Ingresos	Ingreso					Diferencia (6= 5 - 1)
	Aprobado	Ampliaciones y Reducciones	Modificado	Devengado	Recaudado	
	(1)	(2)	(3= 1 + 2)	(4)	(5)	
Impuestos	0	0	0	0	0	0
Cuotas y Aportaciones de Seguridad Social	0	0	0	0	0	0
Contribuciones de Mejoras	0	0	0	0	0	0
Derechos	0	0	0	0	0	0
Productos	0	0	0	0	0	0
Aprovechamientos	0	0	0	0	0	0
Ingresos por Venta de Bienes, Prestación de Servicios y Otros Ingresos	0	0	0	0	0	0
Participaciones, Aportaciones, Transferencias, Asignaciones, Subsidios y Otras Ayudas	0	0	0	0	0	0
Transferencias, Asignaciones, Subsidios y Subvenciones, y Pensiones y Jubilaciones	11,408,881	-1,558,774	9,850,107	9,048,549	9,048,549	-2,360,332
Ingresos Derivados de Financiamientos	0	0	0	0	0	0
<b>Total</b>	<b>11,408,881</b>	<b>-1,558,774</b>	<b>9,850,107</b>	<b>9,048,549</b>	<b>9,048,549</b>	<b>-2,360,332</b>
				<b>Ingresos excedentes<sup>1</sup></b>		<b>-2,360,332</b>

Bajo protesta de decir verdad declaramos que los Estados Financieros y sus Notas son razonablemente correctos y responsabilidad del emisor

[1] Incluye intereses que generan las cuentas bancarias de los entes públicos en productos.

[2] Incluye donativos en efectivo del Poder Ejecutivo, entre otros aprovechamientos.

[3] Se refiere a los ingresos propios obtenidos por los Poderes Legislativo y Judicial, los Órganos Autónomos y las entidades de la administración pública paraestatal y paramunicipal, por sus actividades diversas no inherentes a su operación que generan recursos y que no sean ingresos por venta de bienes o prestación de servicios, tales como donativos en efectivo, entre otros.

  
Lic. Misael Adhir Quiroz Magaña  
Encargado de Despacho

  
Lic. Ma Grisel Salazar Moreno  
Coordinadora Administrativa

000051



**CUENTA PÚBLICA 2025**

**INSTITUTO MUNICIPAL DE PLANEACIÓN**

**Apartado 4 Otros**

000052

---

H





**CUENTA PÚBLICA 2025**  
**INSTITUTO MUNICIPAL DE PLANEACIÓN DEL MUNICIPIO DE QUERÉTARO**  
**Relación de cuentas bancarias productivas específicas**

Fondo, Programa o Convenio	Datos de la Cuenta Bancaria	
	Institución Bancaria	Número de Cuenta
"NADA QUE MANIFESTAR"		

Bajo protesta de decir verdad declaramos que los Estados Financieros y sus Notas son razonablemente correctos y responsabilidad del emisor.



Lic. Missael Adhir Quiroz Magaña  
Encargado de Despacho




Lic. Ma Grisel Salazar Moreno  
Coordinadora Administrativa

**CUENTA PÚBLICA 2025**  
**INSTITUTO MUNICIPAL DE PLANEACIÓN DEL MUNICIPIO DE QUERÉTARO**  
**Resultado de la Evaluación del Desempeño de los Programas Federales**  
**Del 1 de enero al 31 de diciembre de 2025**  
**(Pesos)**

Hago de su conocimiento que el Instituto Municipal de Planeación del Municipio de Querétaro al corte del 31 de diciembre del ejercicio 2025, no reporta resultados de la evaluación del desempeño de los programas federales, de las entidades federativas, municipales y de las demarcaciones territoriales del Distrito federal, respectivamente, así como los vinculados al ejercicio de los recursos federales que les hayan sido transferidos, por lo que no tiene "NADA QUE MANIFESTAR".

Bajo protesta de decir verdad declaramos que los Estados Financieros y sus Notas son razonablemente correctos y responsabilidad del emisor.

  
\_\_\_\_\_  
Lic. Missael Adhir Quiroz Magaña  
Encargado de Despacho

  
\_\_\_\_\_  
Lic. Ma Grisel Salazar Moreno  
Coordinadora Administrativa

000050

**CUENTA PÚBLICA 2025**  
**INSTITUTO MUNICIPAL DE PLANEACIÓN DEL MUNICIPIO DE QUERÉTARO**  
**Relación de apoyos por concepto de subsidios y donativos**  
**Del 1 de enero al 31 de diciembre de 2025**  
**(Pesos)**

Cuenta	Concepto	Importe
	"NADA QUE MANIFESTAR"	

Bajo protesta de decir verdad declaramos que los Estados Financieros y sus Notas son razonablemente correctos y responsabilidad del emisor.

  
\_\_\_\_\_  
Lic. Missael Adhir Quiroz Magaña  
Encargado de Despacho

  
\_\_\_\_\_  
Lic. Ma Grisel Salazar Moreno  
Coordinadora Administrativa


000057

**CUENTA PÚBLICA 2025**  
**INSTITUTO MUNICIPAL DE PLANEACION DEL MUNICIPIO DE QUERÉTARO**  
**Formato del ejercicio y destino de gasto federalizado y reintegros**

Programa o Fondo	Destino de los Recursos	Ejercicio		Reintegro
		DEVENGADO	PAGADO	
"NADA QUE MANIFESTAR"				

Bajo protesta de decir verdad declaramos que los Estados Financieros y sus Notas son razonablemente correctos y responsabilidad del emisor.

  
 Lic. Misael Adhir Quiroz Magaña  
 Encargado de Despacho

  
 Lic. Ma Grisel Salazar Moreno  
 Coordinadora Administrativa

000050